

9 de mayo de 2022

(22-3589)

Página: 1/13

---

**Comité de Asuntos Presupuestarios,  
Financieros y Administrativos**

**INFORME SOBRE LOS FONDOS EXTRAPRESUPUESTARIOS  
DEL PRIMER TRIMESTRE DE 2022**

En el documento adjunto se presenta el informe financiero al 31 de marzo de 2022.<sup>1</sup>

---

<sup>1</sup> Todas las cifras comunicadas para años anteriores se refieren al ejercicio cerrado el 31 de diciembre, mientras que las cifras correspondientes a 2022 son hasta el 31 de marzo de 2022. Las cifras de 2022 correspondientes a las promesas se indican en cursiva y en gris más claro. Para los años anteriores solo se indican las contribuciones efectivas. En el número total de contribuyentes no se incluyen las promesas. Esto se aplica a todos los cuadros relativos a las contribuciones que figuran en el presente informe.

## 1 RESUMEN

1.1. La situación provocada por la pandemia de COVID-19 sigue perturbando en cierta medida la mayor parte de las actividades relacionadas con los fondos fiduciarios. Además de las pasantías de larga duración, las actuales restricciones de viaje impuestas en la mayoría de los países han obligado a suspender otras actividades presenciales. Afortunadamente, la pandemia no ha afectado a los cursos de aprendizaje en línea, que siguen estando plenamente disponibles.

1.2. En la reunión del CCD celebrada el 25 de marzo, los Miembros y observadores debatieron la posibilidad de reanudar las actividades presenciales. En función de la demanda y de las condiciones sanitarias locales, la Secretaría ofreció reanudar progresivamente las actividades presenciales, empezando por las nacionales. Mientras tanto, la Secretaría sigue respondiendo a la demanda de asistencia técnica de los beneficiarios interesados a través de medios virtuales.

1.3. La situación financiera del Fondo Fiduciario Global (FFG) es estable, pero más incierta que en años anteriores. Como la mayoría de las actividades presenciales de asistencia técnica se interrumpieron en marzo de 2020, los gastos disminuyeron más de un 60%, lo que llevó a varios donantes a suspender sus contribuciones voluntarias hasta que la OMC estuviera nuevamente en condiciones de utilizar sus fondos de asistencia técnica para los fines previstos. En 2021 aumentó el número de donantes que asignaron contribuciones al Programa de Cátedras OMC. La actual situación financiera es suficiente para llevar a cabo las actividades de asistencia técnica previstas en 2022, tan pronto como la situación vuelva a una cierta normalidad.

1.4. La renovación de los compromisos será importante para la sostenibilidad del FFG. Dado que, para que las capitales se comprometan a apoyar las actividades de asistencia técnica relacionadas con el comercio de la OMC, se requiere un proceso cada vez más largo, alentamos a los Miembros a que estudien la posibilidad de contraer compromisos plurianuales para apoyar el Plan de Asistencia Técnica para 2022-2023, ya que esto ayuda a garantizar la previsibilidad en la financiación.

1.5. La pandemia mundial ha puesto de manifiesto que el STDF es hoy más importante que nunca para ayudar a los países menos adelantados y a otros países en desarrollo a evitar la propagación de plagas vegetales y enfermedades animales y para facilitar un comercio seguro e inclusivo de productos alimenticios a lo largo de las cadenas de suministro. Aunque el STDF ha experimentado algunos retrasos inevitables en la ejecución de proyectos sobre el terreno, la demanda para que el Fondo prepare y ponga en marcha nuevos proyectos encaminados a potenciar la capacidad de los países en desarrollo para aplicar las normas sanitarias y fitosanitarias sigue siendo elevada. Se necesitan contribuciones adicionales para aplicar la nueva estrategia (2020-2024) del STDF, presupuestada en USD 7 millones al año, y para aprobar nuevos proyectos en el ámbito sanitario y fitosanitario. Puede consultarse información actualizada de los asociados del STDF en relación con la COVID-19 [aquí](#).

1.6. En términos generales, los otros fondos fiduciarios se encuentran en una situación estable, en consonancia con los objetivos fijados y el saldo inicial, lo que permitirá llevar a cabo las actividades previstas cuando lo permitan las circunstancias.

## 2 FONDO FIDUCIARIO GLOBAL (FFG)

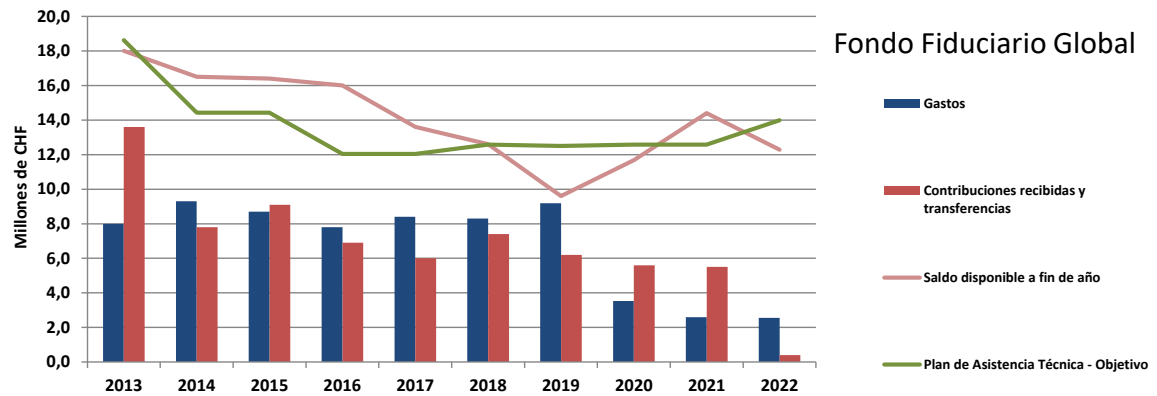
**Cuadro 1 FFG - Situación global al 31 de marzo de 2022 (millones de CHF)**

FFG		Situación
<b>Fondos arrastrados de 2021</b>	<b>14,4</b>	
Contribuciones recibidas	0,4	Verde ●
<b>Fondos totales</b>	<b>14,8</b>	
Menos los gastos y los compromisos	-2,6	
<b>Saldo disponible</b>	<b>12,3</b>	Verde ●
Menos las actividades pendientes	0,0	
<b>Saldo disponible, incluidas las actividades pendientes</b>	<b>12,3</b>	Verde ●

**Cuadro 2 FFG - Contribuciones y promesas 31 de marzo de 2022 (millones de CHF)**

FFG	Contribución				
	2018	2019	2020	2021	2022
Alemania	1.133.000	1.099.000			
Australia	17.927			139.000	
Australia - Transferencia del Fondo Fiduciario para la Evaluación Externa de la Asistencia Técnica relacionada con el Comercio (TEVAL)			7.699		
Austria	233.200	226.600	219.800	213.800	<b>213.200</b>
Canadá			62.633		
Corea, Rep. de	298.800		343.997	289.927	258.997
Estados Unidos	600.547	485.122	643.259	562.340	
Estonia	23.320	22.800	22.040	21.380	<b>20.840</b>
Finlandia	1.159.000			548.000	
Francia	519.300	488.250	483.402	602.800	567.187
Japón		231.601	124.256	162.121	<b>162.121</b>
Liechtenstein	40.000	40.000	40.000	40.000	
Lituania	30.316	22.800	53.930	32.340	
Noruega		541.213	489.582		
Suecia	2.154.955	1.955.184	2.008.127	2.081.312	
Unión Europea	1.164.800	1.128.400	1.095.200	757.600	412.500
<b>Total de las contribuciones recibidas</b>	<b>7.375.165</b>	<b>6.240.970</b>	<b>5.586.225</b>	<b>5.450.620</b>	<b>396.161</b>
<b>Total de las contribuciones, y transferencias y reembolsos</b>			<b>5.593.924</b>		
<b>Total de las contribuciones recibidas y las promesas</b>					<b>1.634.845</b>
<b>Número total de contribuyentes</b>	<b>12</b>	<b>11</b>	<b>12</b>	<b>13</b>	<b>3</b>

**Gráfico 1 (FFG) - Contribuciones por Miembro (millones de CHF) al 31 de marzo de 2022**

**Gráfico 2 FFG - Contribuciones y gastos 2013-2022 (millones de CHF)**

	2013	2014	2015	2016	2017	2018	2019	2020	2021	2022
<b>Gastos</b>	8,0	9,3	8,7	7,8	8,4	8,3	9,2	3,5	2,6	2,6
<b>Contribuciones recibidas y transferencias</b>	13,6	7,8	9,1	6,9	6,0	7,4	6,2	5,6	5,5	0,4
<b>Saldo disponible a fin de año</b>	18,0	16,5	16,4	16,0	13,6	12,6	9,6	11,7	14,4	12,3
<b>Plan de Asistencia Técnica - Objetivo</b>	18,6	14,4	14,4	12,0	12,0	12,6	12,5	12,6	12,6	14,0

### 3 GASTOS POR RESULTADOS FUNDAMENTALES DEL PLAN DE ASISTENCIA TÉCNICA DE LA OMC, A 31 DE MARZO DE 2022

**Cuadro 3 Resultado fundamental 1 (*Resultado 1*) - Los funcionarios públicos aplican los Acuerdos de la OMC, ejercen plenamente los derechos y cumplen todas las obligaciones de los Miembros (miles de CHF)**

Nivel	Título	Región destinataria	Presupuesto ordinario 2022	Gastos con cargo al presupuesto ordinario 2022	Presupuesto del FFG 2022	Gastos con cargo al presupuesto del FFG 2022	Presupuesto de otros fondos fiduciarios 2022	Gastos con cargo a otros fondos fiduciarios 2022	Presupuesto total 2022	Gastos totales 2022
Nivel 1	Cursos en Ginebra para PMA - Actividades de introducción y actividades dedicadas a temas específicos - Semanas en Ginebra	Mundial	441						441	-
Nivel 3	Cursos Avanzados de Política Comercial aplicados	Mundial	1.625	387					1.625	387
Nivel 2	Actividades de nivel intermedio para: África; Oriente Medio; Asia y el Pacífico; el Caribe; Europa Central y Oriental, Asia Central y el Cáucaso; América Latina	Todas las regiones			3.172	8			3.172	8
Nivel 3/2	Cursos temáticos avanzados y simposios sobre temas específicos organizados en Ginebra para funcionarios de las capitales	Mundial	1.866		950				2.816	-
Nivel 3	Función de asesoramiento sobre cuestiones jurídicas (artículo 27.2 del ESD)		60						60	-
Nivel 2	Actividades regionales y/o subregionales de creación de capacidad general	Todas las regiones			370				370	-
Nivel 2/3	Seminarios y talleres nacionales, incluida la asistencia para la evaluación de las necesidades y la vigilancia y la evaluación	Todas las regiones	680	1	40				720	1
Nivel 2	Seminarios regionales y subregionales sobre temas específicos	Todas las regiones			3.000				3.000	-
	Programa de China para los PMA y las Adhesiones: Participación de PMA en determinadas reuniones de la OMC; talleres de seguimiento de los exámenes de las políticas comerciales de PMA; y diálogo Sur-Sur	Todas las regiones					95	37	95	37
Nivel 3	Pasantías del Programa de Pasantías de los Países Bajos (PPB)	Mundial					774	535	774	535
Nivel 3	Programa de Pasantías de los Coordinadores Regionales (PCR)	Mundial			210	30			210	30
Nivel 3	Programa de Pasantías en Misiones de Francia e Irlanda (PMFI)	Mundial					1.061	863	1.061	863
Nivel 1	Cursos en línea: Nivel introductorio	Funcionarios de las capitales	x	-	-	-	-	-	-	-
Nivel 2	Cursos en línea: Nivel intermedio (generalistas y especialistas)		x	-	-	-	-	-	-	-
	Curso en línea: Mi curso: cree sus propios cursos de formación en línea		x	-	-	-	-	-	-	-
	Subtotal		4.672	388	7.742	38	1.930	1.435	14.344	1.860
	Gastos generales (13%)		-		1.006	5	251	186	1.257	191
	Total		4.672	388	8.748	43	2.181	1.621	15.601	2.052

**Cuadro 4 Resultado fundamental 2 (Resultado 2) - Los Gobiernos en proceso de adhesión participan en las negociaciones de adhesión (miles de CHF)**

Nivel	Título	Región destinataria	Presupuesto ordinario 2022	Gastos con cargo al presupuesto ordinario 2022	Presupuesto del FFG 2022	Gastos con cargo al presupuesto del FFG 2022	Presupuesto de otros fondos fiduciarios 2022	Gastos con cargo a otros fondos fiduciarios 2022	Presupuesto total 2022	Gastos totales 2022
2/3	Seminarios, cursos y talleres sobre adhesiones	Todas las regiones	50	-	313				363	-
	Programa de China para los PMA y las Adhesiones: Mesas redondas sobre la adhesión a la OMC	Mundial					230	20	230	20
1	Programa de China para los PMA y las Adhesiones: Programa de Pasantías sobre Adhesiones a la OMC (PPA)	Mundial					100	33	100	33
2	Curso en línea: Adhesión a la OMC	Mundial	x							
	<b>Subtotal</b>		<b>50</b>	<b>-</b>	<b>313</b>	<b>-</b>	<b>330</b>	<b>53</b>	<b>693</b>	<b>53</b>
	Gastos generales (13%)		-		41	-	43	7	84	7
	<b>Total</b>		<b>50</b>	<b>-</b>	<b>354</b>	<b>-</b>	<b>373</b>	<b>60</b>	<b>777</b>	<b>60</b>

**Cuadro 5 Resultado fundamental 3 (Resultado 3) - Las instituciones académicas y otros colectivos interesados analizan las cuestiones relacionadas con la OMC y organizan actividades de divulgación para los responsables políticos (miles de CHF)**

Nivel	Título	Región destinataria	Presupuesto ordinario 2022	Gastos con cargo al presupuesto ordinario 2022	Presupuesto del FFG 2022	Gastos con cargo al presupuesto del FFG 2022	Presupuesto de otros fondos fiduciarios 2022	Gastos con cargo a otros fondos fiduciarios 2022	Presupuesto total 2022	Gastos totales 2022
	Programa de Cátedras OMC	Todas las regiones			1.300				1.300	-
	Programa de Apoyo de la OMC para estudiantes de doctorado				65				65	-
	Donación de publicaciones de la OMC a instituciones académicas y otras actividades académicas		1		-				1	-
	<b>Subtotal</b>		<b>1</b>	<b>-</b>	<b>1.365</b>	<b>-</b>	<b>-</b>	<b>-</b>	<b>1.366</b>	<b>-</b>
	Gastos generales (13%)		-		177	-	-	-	177	-
	<b>Total</b>		<b>1</b>	<b>-</b>	<b>1.542</b>	<b>-</b>	<b>-</b>	<b>-</b>	<b>1.543</b>	<b>-</b>

**Cuadro 6 Resultado fundamental 4 (Resultado 4) - Las partes interesadas no gubernamentales tienen información y conocimientos sobre el trabajo de la OMC y las cuestiones relacionadas con la Organización (miles de CHF)**

Nivel	Título	Región destinataria	Presupuesto ordinario 2022	Gastos con cargo al presupuesto ordinario 2022	Presupuesto del FFG 2022	Gastos con cargo al presupuesto del FFG 2022	Presupuesto de otros fondos fiduciarios 2022	Gastos con cargo a otros fondos fiduciarios 2022	Presupuesto total 2022	Gastos totales 2022
	Actividades de divulgación para legisladores, periodistas, sociedad civil y empresas	Todas las regiones			605				605	-
	Programa de la OMC para Jóvenes Profesionales (PJP)				657	381			657	381
	Material en línea para el autoaprendizaje	Todas las regiones			-				-	-
	<b>Subtotal</b>		-	-	<b>1.262</b>	<b>381</b>	-	-	<b>1.262</b>	<b>381</b>
	Gastos generales (13%)		-	-	<b>164</b>	<b>49</b>	-	-	<b>164</b>	<b>49</b>
	<b>Total</b>		<b>-</b>	<b>-</b>	<b>1.426</b>	<b>430</b>	<b>-</b>	<b>-</b>	<b>1.426</b>	<b>430</b>

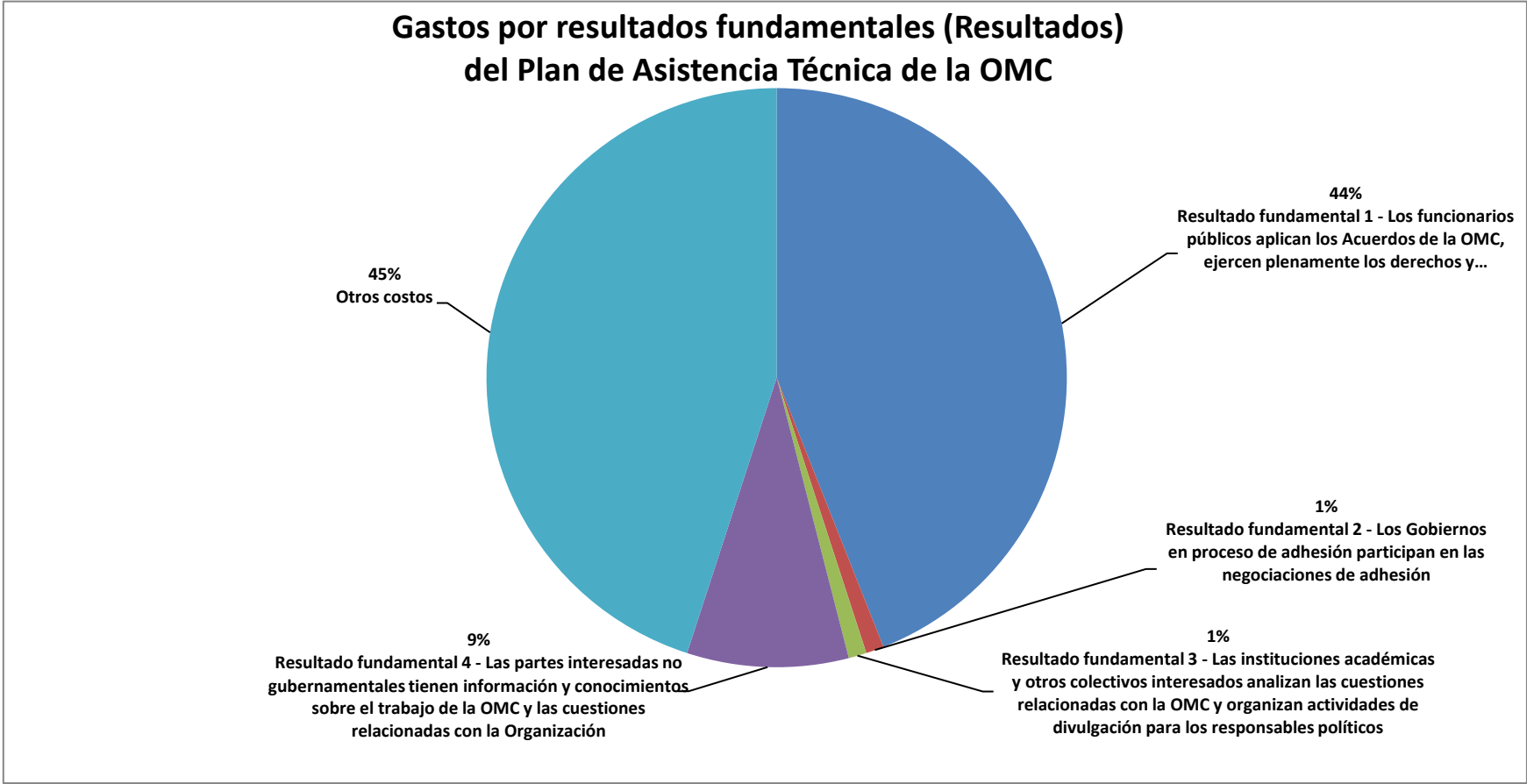
**Cuadro 7 Otros costos: personal de los programas y vigilancia y evaluación (miles de CHF)**

OTROS COSTOS	Título	Región destinataria	Presupuesto ordinario 2022	Gastos con cargo al presupuesto ordinario 2022	Presupuesto del FFG 2022	Gastos con cargo al presupuesto del FFG 2022	Presupuesto de otros fondos fiduciarios 2022	Gastos con cargo a otros fondos fiduciarios 2022	Presupuesto total 2022	Gastos totales 2022
	Puestos "L" (compromisos hasta el 31 de diciembre de 2021 incluidos)				1.700	1.845			1.700	1.845
	Aplicación de la GBR y preparación de cursos de aprendizaje en línea		125	-					125	-
	<b>Subtotal</b>		<b>125</b>	<b>-</b>	<b>1.700</b>	<b>1.845</b>	<b>-</b>	<b>-</b>	<b>1.825</b>	<b>1.845</b>
	Gastos generales (13%)		-	-	<b>221</b>	<b>240</b>	-	-	<b>221</b>	<b>240</b>
	<b>Total</b>		<b>125</b>	<b>-</b>	<b>1.921</b>	<b>2.085</b>	<b>-</b>	<b>-</b>	<b>2.046</b>	<b>2.085</b>

**Cuadro 8 Resumen del total general (miles de CHF)**

RESUMEN DEL TOTAL GENERAL	Título	Región destinataria	Presupuesto ordinario 2022	Gastos con cargo al presupuesto ordinario 2022	Presupuesto del FFG 2022	Gastos con cargo al presupuesto del FFG 2022	Presupuesto de otros fondos fiduciarios 2022	Gastos con cargo a otros fondos fiduciarios 2022	Presupuesto total 2022	Gastos totales 2022
	<b>Subtotal</b>		<b>4.848</b>	<b>388</b>	<b>12.382</b>	<b>2.264</b>	<b>2.260</b>	<b>1.487</b>	<b>19.490</b>	<b>4.139</b>
	Gastos generales (13%)		-	-	<b>1.610</b>	<b>294</b>	<b>294</b>	<b>193</b>	<b>1.903</b>	<b>488</b>
	<b>Total</b>		<b>4.848</b>	<b>388</b>	<b>13.992</b>	<b>2.558</b>	<b>2.554</b>	<b>1.681</b>	<b>21.393</b>	<b>4.626</b>



Gráfico 3 Gastos por resultados fundamentales (Resultados) del Plan de Asistencia Técnica de la OMC



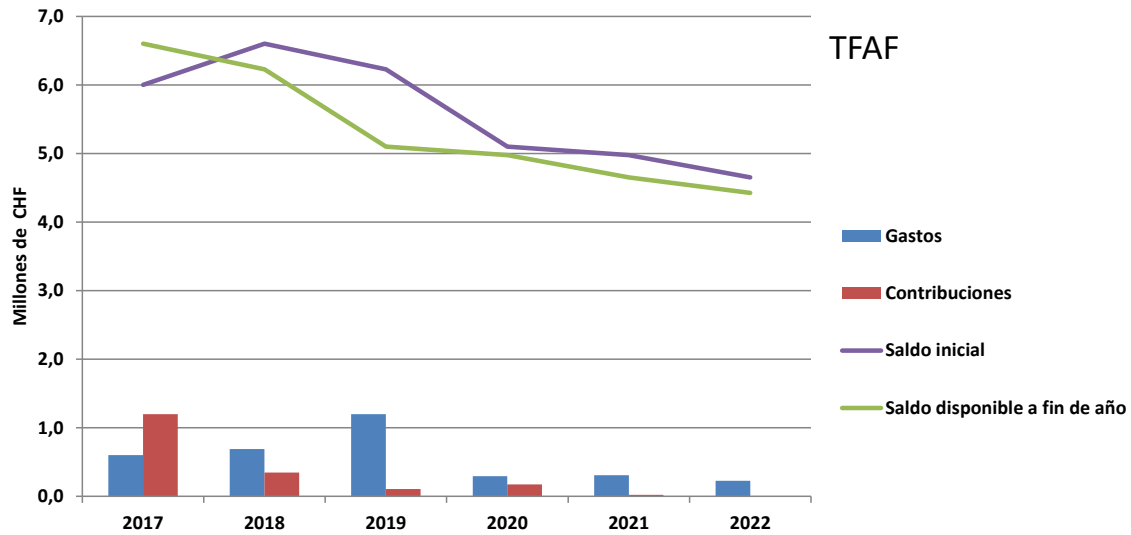


#### 4 MECANISMO PARA EL ACUERDO SOBRE FACILITACIÓN DEL COMERCIO (TTFAF)

**Cuadro 9 TTFAF - Situación global al 31 de marzo de 2022**

Mecanismo para el Acuerdo sobre Facilitación del Comercio (TTFAF)			Millones de CHF	Situación	
Fondos arrastrados de 2021			4,65		
Contribuciones recibidas			0,00		
Fondos totales			4,65	Verde 	
Gastos			-0,23		
Saldo disponible			4,42	Verde 	
TTFAF - Contribuciones y promesas al 31 de marzo de 2022 (CHF)					
	2018	2019	2020	2021	2022
Finlandia	231.800				-
Francia	115.400	108.500	107.423		-
República Checa			22.360	22.565	-
Unión Europea			43.280		-
Total de las contribuciones recibidas	347.200	108.500	173.063	22.565	-

**Gráfico 4 TTFAF - Contribuciones y gastos 2017-2022 (millones de CHF)**



	2017	2018	2019	2020	2021	2022
<b>Saldo inicial</b>	6,0	6,6	6,2	5,1	5,0	4,7
<b>Gastos</b>	0,6	0,7	1,2	0,3	0,3	0,2
<b>Contribuciones</b>	1,2	0,3	0,1	0,2	0,02	0,00
<b>Saldo disponible a fin de año</b>	6,6	6,2	5,1	5,0	4,7	4,4

## 5 FONDO PARA LA APLICACIÓN DE NORMAS Y EL FOMENTO DEL COMERCIO - STDF (TWB01)

### Cuadro 10 STDF - Situación global al 31 de marzo de 2022

Fondo para la Aplicación de Normas y el Fomento del Comercio (STDF sobre MSF) (TWB01)	Millones de CHF				Situación
<b>Fondos arrastrados de 2021</b>	<b>16,08</b>				
Contribuciones recibidas	0,11				Amarillo ●
<b>Fondos totales</b>	<b>16,19</b>				
Compromisos formalizados	-8,27				
Gastos	-1,35				
<b>Saldo disponible</b>	<b>6,57</b>				Verde ●
Compromisos no formalizados*	-3,08				
<b>Saldo disponible, incluidos los compromisos no formalizados</b>	<b>3,49</b>				Verde ●
<b>STDF - Contribuciones y promesas al 31 de marzo de 2022 (CHF)</b>					
	2018	2019	2020	2021	2022
Alemania	195.760	162.750	236.434	438.400	412.500
Australia	181.258	360.479	290.742		2.013.223
Canadá	337.601		306.000	140.077	110.338
Dinamarca					37.108
Estados Unidos	810.313	803.750	375.925		
Estados Unidos	371.100	798.900	742.400	742.400	
Finlandia	696.000	663.600	641.400	625.200	618.750
Francia	579.500			548.000	
Irlanda	169.950		159.450	2.958.926	154.688
Noruega	575.000	575.000	575.000	575.000	575.000
Países Bajos	170.850	165.900	160.657	219.200	
Reino Unido	1.107.487	1.100.255	1.048.636	1.069.427	997.086
Suecia	792.818	703.577	665.831	1.246.209	537.084
Unión Europea	614.684	586.682	568.384		
<b>Total de las contribuciones recibidas</b>	<b>6.602.321</b>	<b>5.920.894</b>	<b>5.770.859</b>	<b>8.562.840</b>	<b>110.338</b>
<b>Total de las contribuciones y las promesas</b>					<b>5.345.439</b>
<b>Número total de contribuyentes</b>	<b>13</b>	<b>10</b>	<b>12</b>	<b>10</b>	<b>1</b>

\* Las contribuciones recibidas en 2022 se indican en negrita y las promesas en cursiva.

\*\* Las contribuciones recibidas de Finlandia en 2021 corresponden al período 2021-2022.

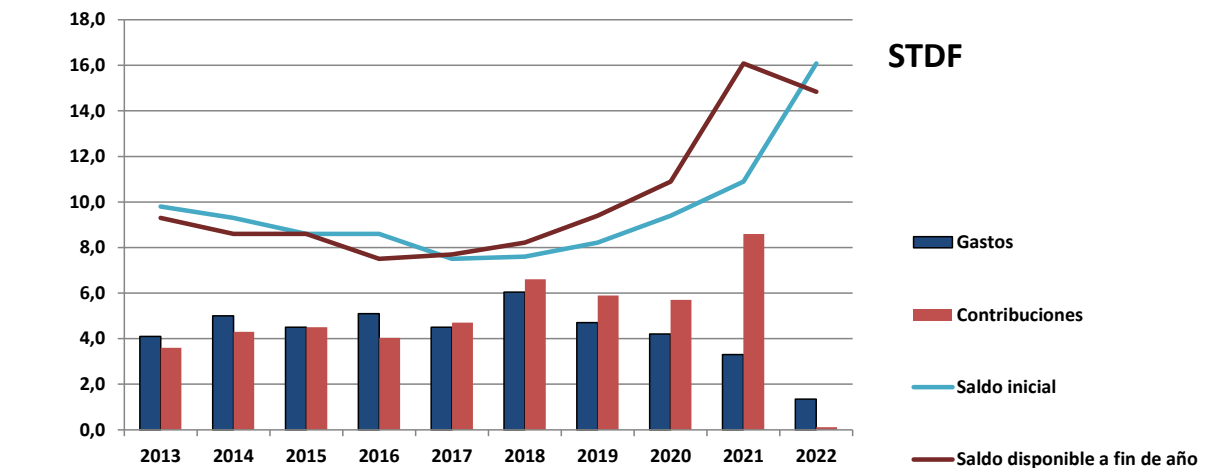
\*\* Las contribuciones recibidas de Alemania en 2021 corresponden al período 2021-2025.

### Cuadro 11 STDF - Gastos y compromisos por tipo al 31 de marzo de 2022 (CHF)

Programa del STDF (CHF)	Gastos**		Número de actividades		
	Plan	2022	Plan	2022	%
<b>Total general</b>	<b>6.248.160</b>	<b>1.348.234</b>			
I. Plataforma Mundial	72.376	0	3	0	0%
II. Proyectos y donaciones para la preparación de proyectos	4.657.945	1.084.427	22	4	18%
III. Labor en el ámbito del conocimiento	434.259	76.987	20	3	15%
IV. Vigilancia, evaluación y aprendizaje	345.339	63.786	10	4	40%
V. Comunicaciones	315.355	35.519	8	3	38%
VI. Otros gastos de funcionamiento	422.886	87.515	15	1	7%
<b>Compromisos formalizados</b>		<b>8.272.698</b>			
<b>Compromisos no formalizados*</b>		<b>3.082.974</b>			

\* Dos proyectos y tres donaciones para la preparación de proyectos que han sido aprobados y que han de formalizarse en un plazo de 12 meses.

\*\* Los proyectos del año anterior están incluidos en los gastos, pero no se reflejan en el estado de aplicación del año en curso.

**Gráfico 5 STDF - Contribuciones y gastos 2013-2022 (millones de CHF)**

	2013	2014	2015	2016	2017	2018	2019	2020	2021	2022
Saldo inicial	9,8	9,3	8,6	8,6	7,5	7,6	8,2	9,4	10,9	16,1
Gastos	4,1	5,0	4,5	5,1	4,5	6,0	4,7	4,2	3,3	1,3 *
Contribuciones	3,6	4,3	4,5	4,0	4,7	6,6	5,9	5,7	8,6	0,1
Saldo disponible a fin de año	9,3	8,6	8,6	7,5	7,7	8,2	9,4	10,9	16,1	14,8

\* Esta cantidad no incluye los compromisos por un valor de CHF 8,3 millones correspondientes a 2022.

## 6 OTROS FONDOS



**Cuadro 12 Programa de Pasantías en Misiones de Francia e Irlanda (TIMM1) - Situación global al 31 de marzo de 2022**

Programa de Pasantías en Misiones de Francia e Irlanda (TIMM1)					Millones de CHF	Situación
Fondos arrastrados de 2021					1,31	
Contribuciones recibidas					0,00	
Fondos totales					1,31	Verde ●
Gastos					-0,98	
Saldo disponible					0,33	Verde ●
TIMM1 - Contribuciones y promesas al 31 de marzo de 2022 (CHF)						
	2018	2019	2020	2021	2022	
Francia	923.200	868.000	859.382	986.400	928.125	
Irlanda	227.800	222.000	214.210	219.200		
Total de las contribuciones recibidas	1.151.000	1.090.000	1.073.591	1.205.600	0	
Total de las promesas					928.125	



**Cuadro 13 Programa de Pasantías en Misiones de Francia e Irlanda (TNL05) - Situación global al 31 de marzo de 2022**

Programa de Pasantías de los Países Bajos (TNL05)					Millones de CHF	Situación
Fondos arrastrados de 2021					0,96	
Contribuciones recibidas					0,00	
Fondos totales					0,96	Verde ●
Gastos					-0,60	
Saldo disponible					0,36	Verde ●
TNL05 - Contribuciones al 31 de marzo de 2022 (CHF)						
	2018	2019	2020	2021	2022	
Países Bajos	875.000	875.000	875.000	875.000	875.000	
Total de las contribuciones recibidas	875.000	875.000	875.000	875.000	-	
Total de las promesas					875.000	

**Cuadro 14 Programa de China para los PMA y las Adhesiones (TCLAP) - Situación global al 31 de marzo de 2022 (CHF)**

Programa de China para los PMA y las Adhesiones (TCLAP)			Millones de CHF		Situación
Fondos arrastrados de 2021			0,85		
Contribuciones recibidas			0,00		
Fondos totales			0,85		Verde 
Gastos			-0,10		
Saldo disponible			0,75		Verde 
TCLAP - Contribuciones al 31 de marzo de 2022 (CHF)					
	2018	2019	2020	2021	2022
China	494.000	499.500	453.000		
Total de las contribuciones recibidas	494.000	499.500	453.000	-	-



**Cuadro 15 Los PMA en la Conferencia Ministerial de la OMC (CM12) - Situación global al 31 de marzo de 2022 (CHF)**

PMA en la Duodécima Conferencia Ministerial de la OMC (CM12)		Millones de CHF	Situación	
Fondos arrastrados de la CM12 - 2021		0,51		
Reembolso a Australia		-0,13		
Contribuciones recibidas		0,00		
Promesas				
Total de los fondos y las promesas		0,37	Verde	
Gastos		0,00		
Saldo disponible		0,37	Verde	
TMI12 - Contribuciones al 31 de marzo de 2022 (CHF)				
	2019	2020	2021	2022
Australia - Transferencia de la CM11	-	131.079	-	
Canadá - Transferencia de la CM11	-	-	33.028	
Finlandia			27.389	
Finlandia - Transferencia de la CM11	-	-	21.712	
Irlanda	43.960	-	-	
Noruega	32.473		-	
Noruega - Transferencia de la CM11	-	41.383	-	
Nueva Zelandia			50.000	
Suiza - Transferencia de la CM11	-	-	22.299	
Taipei Chino	-	143.775	-	
Unión Europea	49.455	-	48.510	
Unión Europea - Reembolso	-	-	-42.249	
Total de las contribuciones recibidas	125.888	143.775	125.899	
Total de las contribuciones recibidas, y transferencias y reembolsos	-	316.237	155.388	
Total de las contribuciones y las promesas				

**Cuadro 16 Marco Integrado mejorado (MIM) - Fondo para la exclusión de la Lista de PMA (TLDCG) - Situación global al 31 de marzo de 2022**

Marco Integrado mejorado (MIM) - Fondo para la exclusión de la Lista de PMA (TLDCG)			Millones de CHF	Situación
Fondos arrastrados de 2021			0,05	
Contribuciones recibidas*****			0,00	
Fondos totales			0,05	Verde <div></div>
Gastos			0,00	
Saldo disponible			0,05	Verde <div></div>
TLDCG - Contribuciones al 31 de marzo de 2022 (CHF)				
	2019	2020	2021	2022
MIM	199.800	135.900		
Total de las contribuciones recibidas	199.800	135.900		

**Cuadro 17 Participación de los PMA en las negociaciones sobre las subvenciones a la pesca en la OMC (TFSNG)<sup>2</sup> - Situación global al 31 de marzo de 2022**



Participación de los PMA en las negociaciones sobre las subvenciones a la pesca en la OMC (TFSNG)	Millones de CHF			Situación
Fondos arrastrados de 2021	0,25			
Contribuciones recibidas	0,00			
Fondos totales	0,25			Verde 
Gastos	0,00			
Saldo disponible	0,25			Verde 
TFSNG - Contribuciones al 31 de marzo de 2022 (CHF)				
	2019	2020	2021	2022
Alemania		54.400		
Australia	15.525			
Japón			125.558	
Nueva Zelanda	38.455			
Noruega	115.069	97.916		
Total de las contribuciones recibidas	169.049	152.316	125.558	
Total de las contribuciones y las promesas	169.049	152.316	125.558	

**6.1 Iniciativa de China para el Desarrollo, la Cooperación y la Investigación (CDCRI)**

**6.1.1 Cuadro 18 Facilitación de las Inversiones para el Desarrollo (TCR01) - Situación global al 31 de marzo de 2022**

Facilitación de las Inversiones para el Desarrollo (TCR01)	Millones de CHF		Situación
<b>Fondos arrastrados de 2021</b>	<b>0,02</b>		
Contribuciones recibidas	0,00		
<b>Fondos totales</b>	<b>0,02</b>		<b>Verde</b> ●
Gastos	0,00		
<b>Saldo disponible</b>	<b>0,02</b>		<b>Verde</b> ●

**Cuadro 19 Bases de datos de SIDUNEA sobre el comercio en términos de valor añadido (TCR02)<sup>3</sup> - Situación global al 31 de marzo de 2022**

Fondo de China para el Desarrollo, la Cooperación y la Investigación (TCR02)			Millones de CHF		Situación	
Fondos arrastrados de 2021			0,57			
Contribuciones recibidas			0,00			
Fondos totales			0,57		Verde	
Gastos			-0,09			
Saldo disponible			0,48		Verde	
TCR02 - Contribuciones al 31 de marzo de 2022 (CHF)						
	2019	2020	2021	2022		
China		1.091.200				
Total de las contribuciones recibidas		1.091.200		-		

<sup>2</sup> Notificado al Comité en el documento WT/BFA/INF/2.

<sup>3</sup> Notificado al Comité en el documento WT/BFA/INF/1.