

5 octobre 2021

(21-7465)

Page: 1/127

Organe d'examen des politiques commerciales**EXAMEN DES POLITIQUES COMMERCIALES****RAPPORT DU SECRÉTARIAT****MAURICE**

Le présent rapport, préparé pour le cinquième examen de la politique commerciale de Maurice, a été établi par le Secrétariat de l'OMC sous sa propre responsabilité. Ainsi qu'il est prévu dans l'Accord établissant le Mécanisme d'examen des politiques commerciales (Annexe 3 de l'Accord de Marrakech instituant l'Organisation mondiale du commerce), le Secrétariat a demandé à Maurice des éclaircissements sur sa politique et ses pratiques commerciales.

Les questions d'ordre technique concernant ce rapport peuvent être adressées à M. Jacques Degbelo (tél.: 022 739 5583), M. Thomas Friedheim (tél.: 022 739 5083) et Mme Catherine Hennis-Pierre (tél.: 022 739 5640).

La déclaration de politique générale présentée par Maurice est reproduite dans le document WT/TPR/G/417.

Note: Le présent rapport fait l'objet d'une distribution restreinte et ne doit pas être communiqué à la presse avant la fin de la première séance de la réunion de l'Organe d'examen des politiques commerciales portant sur Maurice. Ce rapport a été rédigé en anglais.

TABLE DES MATIÈRES

| | |
|---|-----------|
| RÉSUMÉ | 7 |
| 1 ENVIRONNEMENT ÉCONOMIQUE | 11 |
| 1.1 Principales caractéristiques de l'économie | 11 |
| 1.2 Évolution économique récente | 13 |
| 1.3 Investissement étranger | 15 |
| 1.4 Résultats commerciaux | 16 |
| 1.4.1 Commerce des marchandises | 17 |
| 1.4.2 Commerce des services | 19 |
| 2 RÉGIMES GOUVERNEMENTAUX DE COMMERCE ET D'INVESTISSEMENT | 22 |
| 2.1 Cadre général | 22 |
| 2.2 Objectifs de la politique commerciale | 25 |
| 2.3 Accords et arrangements commerciaux | 26 |
| 2.3.1 OMC | 26 |
| 2.3.2 Accords régionaux et préférentiels | 28 |
| 2.4 Régime d'investissement | 31 |
| 2.4.1 Aperçu général | 31 |
| 2.4.2 Circulation de la main-d'œuvre et résidence | 33 |
| 2.4.3 Dispositions fiscales visant les investissements étrangers | 33 |
| 2.4.4 Participation à des accords internationaux d'investissement | 36 |
| 2.5 Participation à des conventions et organes d'arbitrage et de règlement des différends | 37 |
| 3 POLITIQUE ET PRATIQUES COMMERCIALES – ANALYSE PAR MESURE | 38 |
| 3.1 Mesures visant directement les importations | 38 |
| 3.1.1 Procédures douanières et évaluation en douane | 39 |
| 3.1.2 Règles d'origine | 41 |
| 3.1.3 Droits de douane et autres taxes à l'importation | 42 |
| 3.1.3.1 Caractéristiques générales | 42 |
| 3.1.3.2 Droits NPF appliqués | 42 |
| 3.1.3.3 Droits consolidés | 45 |
| 3.1.3.4 Préférences tarifaires | 45 |
| 3.1.3.5 Exonérations et concessions tarifaires | 46 |
| 3.1.3.6 Taxe sur la valeur ajoutée (TVA) | 46 |
| 3.1.3.7 Droits d'accise et autres droits | 49 |
| 3.1.4 Prohibitions et restrictions à l'importation et licences d'importation | 50 |
| 3.1.5 Mesures antidumping, compensatoires et de sauvegarde | 53 |
| 3.2 Mesures visant directement les exportations | 54 |
| 3.2.1 Enregistrement et documents | 54 |
| 3.2.2 Taxes, impositions et prélèvements à l'exportation | 55 |
| 3.2.3 Prohibitions et restrictions à l'exportation et licences d'exportation | 55 |
| 3.2.4 Incitations à l'exportation | 56 |

| | |
|--|-----------|
| 3.2.4.1 Incitations fiscales..... | 56 |
| 3.2.4.2 Régime de port franc..... | 56 |
| 3.2.4.3 Ristourne de droits..... | 58 |
| 3.2.4.4 Financement et assurance à l'exportation | 58 |
| 3.2.4.5 Autres subventions à l'exportation | 58 |
| 3.2.4.6 Programmes de promotion et de commercialisation des exportations | 59 |
| 3.3 Mesures visant la production et le commerce | 59 |
| 3.3.1 Normes et autres prescriptions techniques | 59 |
| 3.3.2 Prescriptions sanitaires et phytosanitaires | 61 |
| 3.3.3 Marchés publics..... | 63 |
| 3.3.4 Mesures d'incitation | 66 |
| 3.3.5 Commerce d'État, entreprises publiques et privatisation | 69 |
| 3.3.5.1 Commerce d'État | 69 |
| 3.3.5.2 Entreprises publiques et privatisation | 70 |
| 3.3.6 Politique de la concurrence et contrôle des prix | 71 |
| 3.3.6.1 Politique de la concurrence | 71 |
| 3.3.6.2 Contrôle des prix | 75 |
| 3.3.7 Droits de propriété intellectuelle (DPI) | 76 |
| 3.3.7.1 Aperçu général | 76 |
| 3.3.7.2 Droit d'auteur et droits connexes..... | 78 |
| 3.3.7.3 Autres droits de propriété intellectuelle | 78 |
| 3.3.7.4 Moyens de faire respecter les droits et mesures à la frontière | 79 |
| 4 POLITIQUE COMMERCIALE – ANALYSE PAR SECTEUR | 80 |
| 4.1 Agriculture et pêche..... | 80 |
| 4.1.1 Principales caractéristiques | 80 |
| 4.1.2 Politique agricole | 80 |
| 4.1.2.1 Aperçu général | 80 |
| 4.1.2.2 Accès aux marchés..... | 82 |
| 4.1.2.3 Entreprises commerciales d'État du secteur agricole..... | 82 |
| 4.1.2.4 Soutien interne..... | 84 |
| 4.1.2.5 Mesures à l'exportation | 87 |
| 4.1.3 Sucre..... | 87 |
| 4.1.4 Pêche..... | 91 |
| 4.2 Énergie et eau | 94 |
| 4.2.1 Électricité | 94 |
| 4.2.2 Produits pétroliers..... | 96 |
| 4.2.3 Eau | 97 |
| 4.3 Secteur manufacturier..... | 98 |
| 4.4 Services..... | 100 |
| 4.4.1 Mesures horizontales..... | 101 |

| | |
|---|------------|
| 4.4.2 Services financiers | 103 |
| 4.4.2.1 Aperçu général | 103 |
| 4.4.2.2 Services bancaires et autres services financiers | 104 |
| 4.4.2.3 Assurance | 106 |
| 4.4.2.4 Services liés aux valeurs mobilières et autres services financiers..... | 108 |
| 4.4.3 Télécommunications..... | 109 |
| 4.4.3.1 Aperçu général | 109 |
| 4.4.3.2 Réglementation | 110 |
| 4.4.3.3 Engagements dans le cadre d'accords commerciaux | 112 |
| 4.4.4 Transports | 112 |
| 4.4.4.1 Services portuaires..... | 113 |
| 4.4.4.2 Transport maritime | 115 |
| 4.4.4.3 Transport terrestre..... | 115 |
| 4.4.4.4 Services aéroportuaires | 115 |
| 4.4.4.5 Services de transport aérien | 116 |
| 4.4.5 Tourisme | 117 |
| 4.4.6 Services professionnels et autres services fournis aux entreprises..... | 120 |
| 5 APPENDICE – TABLEAUX | 123 |

GRAPHIQUES

| | |
|--|-----|
| Graphique 1.1 Composition par produit des échanges de marchandises, 2014 et 2020 | 18 |
| Graphique 1.2 Répartition géographique des échanges de marchandises, 2014 et 2020 | 19 |
| Graphique 3.1 Importations relevant de régimes tarifaires préférentiels en 2019..... | 41 |
| Graphique 3.2 Répartition des taux de droits NPF, 2021 | 44 |
| Graphique 3.3 Crédits subventionnés accordés aux MPME, 2021 | 69 |
| Graphique 3.4 Exportations et importations de redevances pour usage de la propriété intellectuelle | 77 |
| Graphique 4.1 Indicateurs des services de télécommunication, 2021 | 109 |
| Graphique 4.2 Commerce des services de transport, 2013-2019 | 113 |
| Graphique 4.3 Développement du secteur touristique mauricien, 2008-2020 | 118 |

TABLEAUX

| | |
|---|----|
| Tableau 1.1 Principaux indicateurs macroéconomiques, 2014-2020 ^a | 11 |
| Tableau 1.2 Balance des paiements, 2014-2020 ^a | 16 |
| Tableau 1.3 Commerce des services, 2014-2020 | 20 |
| Tableau 2.1 Principaux textes législatifs relatifs au commerce, 2021..... | 24 |
| Tableau 2.2 Notifications à l'OMC, 2014-avril 2021 | 26 |
| Tableau 2.3 Participation à des ACR, par date de notification, juin 2021 | 29 |
| Tableau 2.4 Restrictions relatives à l'investissement étranger, 2021 | 32 |

| | |
|---|-----|
| Tableau 3.1 Situation concernant la notification des mesures prévues par l'AFE, septembre 2021 | 38 |
| Tableau 3.2 Utilisation des circuits de gestion des risques, 2014-2020 | 40 |
| Tableau 3.3 Nombre d'affaires traitées par le Comité de révision des évaluations, 2013-2020..... | 41 |
| Tableau 3.4 Recettes provenant des droits de douane, de la TVA et des droits d'accise, exercices budgétaires 2007/08 à 2019/20 | 42 |
| Tableau 3.5 Structure des droits NPF appliqués, 2007-2021 | 42 |
| Tableau 3.6 Droits NPF appliqués, 2021 | 44 |
| Tableau 3.7 Droits préférentiels, 2021 | 46 |
| Tableau 3.8 Produits exonérés de la TVA, 2021 | 47 |
| Tableau 3.9 Articles assujettis à un taux de TVA nul..... | 48 |
| Tableau 3.10 Prohibitions à l'importation, 2021 | 51 |
| Tableau 3.11 Prescriptions concernant les permis d'importation pour les marchandises faisant l'objet de restrictions, 2021..... | 52 |
| Tableau 3.12 Prescriptions en matière de permis d'exportation, 2021 | 55 |
| Tableau 3.13 Activités admissibles au bénéfice du régime de port franc, 2021, et modifications apportées depuis 2014 | 57 |
| Tableau 3.14 Marchés publics supérieurs à 100 000 MUR (2 500 USD), 2016-2020 | 63 |
| Tableau 3.15 Seuils à partir desquels la Commission centrale des marchés publics (CPB) approuve les marchés passés par les organismes publics, 2021 | 64 |
| Tableau 3.16 Nombre d'affaires traitées par le groupe d'examen indépendant, 2008-2013..... | 66 |
| Tableau 3.17 Mesures d'incitation proposées dans le cadre de programmes de soutien, 2021..... | 66 |
| Tableau 3.18 Produits importés par la Société de commerce d'État..... | 69 |
| Tableau 3.19 Exemples de participations de l'État, 2021 | 70 |
| Tableau 3.20 Enquêtes menées par la Commission de la concurrence entre juin 2014 et juin 2021..... | 72 |
| Tableau 3.21 Aperçu des produits importés soumis au contrôle des prix, 2021..... | 75 |
| Tableau 3.22 Adhésion aux traités relatifs aux DPI..... | 78 |
| Tableau 4.1 Importations de pommes de terre et d'oignons, 2016-2020 | 83 |
| Tableau 4.2 Soutien interne et subventions à l'exportation..... | 84 |
| Tableau 4.3 Programmes d'incitations agricoles, exercice 2019/20 | 85 |
| Tableau 4.4 Prix à la production pour le sucre, récolte de 2020..... | 90 |
| Tableau 4.5 Production, commerce et consommation de sucre..... | 91 |
| Tableau 4.6 Production et commerce de poisson, 2014-2020..... | 91 |
| Tableau 4.7 Nombre de licences de pêche délivrées à des navires étrangers, de juillet 2019 à juin 2020 | 93 |
| Tableau 4.8 Bouquet énergétique, 2020 | 96 |
| Tableau 4.9 Principaux secteurs des services visés par des accords commerciaux, 2021 | 101 |
| Tableau 4.10 Conditions de travail des personnes physiques étrangères, ALE avec la Chine et CECPA avec l'Inde | 102 |
| Tableau 4.11 Structure du secteur bancaire, 2014 et 2021..... | 105 |
| Tableau 4.12 Indicateurs du trafic portuaire, 2013-2020..... | 113 |

| | |
|---|-----|
| Tableau 4.13 Statistiques relatives au trafic aérien de voyageurs, 2013-2020 | 116 |
| Tableau 4.14 Accords sur le transport aérien, 2021 | 117 |
| Tableau 4.15 Dispositions en matière d'investissement étranger dans le secteur du tourisme, 2021 | 119 |
| Tableau 4.16 Engagements en matière d'accès aux marchés dans les activités professionnelles, 2021 | 121 |

ENCADRÉS

| | |
|--|----|
| Encadré 2.1 Résumé du cadre juridique et institutionnel | 22 |
| Encadré 3.1 Questions relatives aux politiques en matière de commerce et de concurrence dans le secteur pharmaceutique, 2020 | 74 |

APPENDICE – TABLEAUX

| | |
|---|---------|
| Tableau A1. 1 Exportations de marchandises, par groupe de produits, 2014-2020 | 123 |
| Tableau A1. 2 Importations de marchandises, par groupe de produits, 2014-2020 | 124 |
| Tableau A1. 3 Exportations de marchandises, par destination, 2014-2020 | 125 |
| Tableau A1. 4 Importations de marchandises, par provenance, 2014-2020 | 126 |
| Tableau A4. 1 Production des principaux produits agricoles de base, 2014-2020 | 127 |

RÉSUMÉ

1. Maurice est un petit pays insulaire avec une population de près de 1,3 million d'habitants. Après environ deux décennies de réformes de libéralisation, Maurice n'applique presque plus aucun droit de douane. Son ouverture au commerce a été l'une des raisons de son succès économique, lequel repose également sur une longue tradition de démocratie parlementaire, une bonne gouvernance et des institutions solides. Le pays dépend fortement des importations pour ses intrants industriels et pour une grande partie de son approvisionnement alimentaire, tout en maintenant ses marchés de services dans l'ensemble ouverts à la concurrence étrangère. La part du commerce des marchandises et des services dans le PIB a diminué, tombant de 105% en 2014 à 90% en 2019 et à 76% en 2020. La diminution de 2020 était principalement due à la pandémie de COVID-19, tandis que la baisse enregistrée entre 2014 et 2019 s'explique, entre autres, par la persistance de la tendance à la baisse des exportations de marchandises et une stagnation du commerce des services, alors que Maurice enregistrait une croissance intérieure stable. L'UE reste le principal partenaire commercial de Maurice. L'Afrique du Sud et le Royaume-Uni sont les autres principales destinations des exportations de marchandises, et le pays importe une grande partie de ses produits manufacturés, y compris les produits pétroliers, de Chine, des Émirats arabes unis et de l'Inde.

2. Pendant la période considérée, les principaux moteurs de la croissance ont été le secteur des services, en particulier le tourisme, les services financiers, les services des technologies de l'information et de la communication (TIC) et la construction. La transformation de l'économie mauricienne, qui s'est détournée de ses principales industries manufacturières, à savoir le sucre et les textiles et vêtements, au profit des services, s'est poursuivie, et le pays est devenu une porte d'entrée pour les investissements en Afrique. Les réformes ont permis de poursuivre la libéralisation de son régime commercial pour les marchandises, avec une protection tarifaire généralement faible, et de mettre davantage l'accent sur le commerce des services. Cependant, la pandémie de COVID-19 a renforcé la tendance consistant à accroître l'intervention de l'État dans l'économie, principalement dans les secteurs considérés comme essentiels pour l'intérêt national.

3. Grâce à une croissance économique soutenue (environ 3,6% par an en moyenne sur la période 2014-2019), le revenu par habitant de Maurice a atteint environ 11 000 USD en 2019 et le taux de chômage est tombé à 6,7%. Cependant, les mesures liées à la pandémie, notamment le confinement national et la fermeture des entreprises et des frontières, ont entraîné une chute de 15% du PIB et une baisse du revenu par habitant, qui est tombé à 8 700 USD en 2020. L'économie devrait se redresser sous réserve, entre autres, de bons résultats de l'industrie touristique avec la reprise des voyages à l'étranger.

4. En effet, le tourisme reste l'industrie phare de Maurice (8% du PIB en 2019) et, jusqu'à la pandémie, c'était l'une des activités économiques à la croissance la plus rapide. L'expansion du tourisme était favorisée par la beauté naturelle de l'île; le niveau élevé et croissant de l'investissement étranger direct, y compris dans le cadre de programmes immobiliers destinés aux étrangers; et la priorité accordée au secteur par les pouvoirs publics depuis les années 1990, sur la base d'engagements complets dans le cadre de l'AGCS. Les arrivées de touristes et les recettes du tourisme ont ensuite chuté en 2020, la contraction du sous-secteur des services d'hébergement et de restauration étant estimée à 66% en 2020.

5. Le régime d'ouverture des capitaux et l'importance croissante de Maurice en tant que centre d'investissement international, soutenus par des conventions de double imposition, ont contribué au développement de ses services financiers, qui représentent environ 13% du PIB. En décembre 2019, la valeur totale des investissements directs à l'étranger réalisés par le biais du secteur dit des entreprises mondiales s'élevait à 39 milliards d'USD, soit près de trois fois le PIB du pays. En 2018, suite aux préoccupations exprimées par des partenaires commerciaux, le mode d'octroi des crédits d'impôt aux entreprises mondiales qui résident à Maurice mais mènent leurs activités principalement en dehors de Maurice a été modifié.

6. Pendant la période 2014-2019, le secteur manufacturier a enregistré une faible croissance, de 0,8% en moyenne, en raison d'une baisse de l'investissement dans les entreprises à vocation exportatrice, ainsi que de difficultés en matière de productivité et de compétitivité, en particulier dans les industries du sucre et des textiles. Le secteur a ensuite été frappé de plein fouet par les mesures liées à la pandémie et il s'est contracté de 20% en 2020. La nouvelle politique industrielle de Maurice a l'objectif ambitieux de reconstruire, de diversifier et de développer ce secteur pour qu'il représente 30% du PIB (contre 12% en 2020), notamment au moyen de prescriptions renforcées relatives à la teneur en éléments locaux dans le domaine des marchés publics.

7. L'agriculture contribue au PIB à hauteur d'environ 3,9%. La production de canne à sucre joue toujours un rôle important, quoiqu'en recul, dans l'économie. Maurice a un secteur agricole dualiste, avec une industrie sucrière orientée vers l'exportation et un sous-secteur des cultures vivrières et de l'élevage orienté vers l'autosuffisance. Certains fruits et légumes tropicaux bénéficient de subventions à l'exportation dans le cadre du Programme de ristourne sur fret. Le pays importe la plupart de ses principaux produits de base, à savoir le blé et le riz, par l'intermédiaire de la Société de commerce d'État. Divers programmes de subventions aux intrants sont en place, et un soutien des prix est prévu pour le sucre, ainsi que pour les cultures sensibles réglementées par l'Office de commercialisation des produits agricoles. Le droit d'importation du sucre a été progressivement relevé de zéro à 100%, ce qui reste dans les limites de la consolidation tarifaire de 122% de Maurice. Par conséquent, Maurice importe désormais du sucre en franchise de droits en provenance d'autres pays de la Communauté de développement de l'Afrique australe (SADC) et du Marché commun de l'Afrique orientale et australe (COMESA), y compris l'Égypte.

8. Le secteur de la pêche reste relativement peu important (environ 1,2% du PIB), mais il offre beaucoup d'emplois dans la transformation du poisson, qui dépend beaucoup des prises importées de l'extérieur de la vaste Zone économique exclusive mauricienne, pour sa transformation et son exportation ultérieures. Les mesures de soutien au secteur de la pêche comprennent des exonérations des droits de douane et de la taxe sur la valeur ajoutée (TVA) sur certains intrants et équipements, ainsi qu'une aide financière aux pêcheurs et coopératives enregistrés. Maurice suit de près les négociations de l'OMC sur les subventions à la pêche.

9. Maurice participe activement aux travaux de l'OMC, la présentation de notifications en temps voulu rendant son régime commercial plus transparent. Elle a également continué à mettre en œuvre une diplomatie commerciale active, y compris par le biais de l'accord tripartite Communauté d'Afrique de l'Est (CAE)-COMESA-SADC conclu en 2015, et de l'accord sur la Zone de libre-échange continentale africaine en 2019; elle a en outre entamé des négociations en vue d'un accord global de partenariat économique avec l'Union européenne en 2019. De plus, en 2021, Maurice a conclu deux accords de libre-échange, avec la Chine et l'Inde, qui contiennent de nouveaux engagements concernant le commerce des services. Au total, Maurice participe à huit accords commerciaux régionaux, qui ont tous été notifiés à l'OMC.

10. La facilitation des échanges fait partie intégrante des réformes mises en œuvre par Maurice car elle permet l'accès aux intrants essentiels pour les secteurs porteurs de l'économie tels que le tourisme, l'industrie manufacturière, les transports et les services aux entreprises. Maurice a donc ratifié rapidement l'Accord de l'OMC sur la facilitation des échanges en 2015, qu'elle applique déjà pleinement dans tous les domaines sauf quatre, et elle a notifié ses besoins d'assistance technique en vue d'une pleine mise en conformité. Le portail Mauritius Trade Easy donne des informations sur les procédures d'importation et d'exportation et les impositions applicables, notamment les droits de douane et les taxes locales, la réglementation et les documents d'expédition requis par ligne tarifaire et par pays partenaire. La nouvelle plate-forme mise en place par le gouvernement, le Mécanisme de signalement des obstacles au commerce, permet aux opérateurs de signaler des obstacles à l'exportation ou à l'importation.

11. Maurice a poursuivi sa libéralisation tarifaire lancée il y a une vingtaine d'années, de sorte que la moyenne simple des droits NPF appliqués est tombée de 6,6% en 2007 à 2,3% en 2014, puis à 1,3% en 2021. La protection tarifaire des produits agricoles est passée de 1,8% à 3,2% au cours de la période considérée, tandis que celle du secteur manufacturier est tombée à moins de 1%, les lignes en franchise de droits représentant 93,5% de l'ensemble des lignes tarifaires. Les taux non nuls auxquels sont soumises les 6,5% de lignes tarifaires restantes sont assez élevés et concernent, entre autres, le sucre, le thé et les épices, et les boissons alcoolisées.

12. Pendant la période considérée, Maurice a relevé les droits de douane sur le sucre. À l'inverse, tous les droits non *ad valorem* (spécifiques), dont les taux pouvaient atteindre, dans le cas des costumes, jusqu'à 488% (équivalent *ad valorem*), ont été ramenés à zéro. Les taux de droits ont également été réduits sur les ouvrages en verre et les machines et équipements électriques. Par ailleurs, Maurice a aussi accordé des contingents tarifaires préférentiels (sur 101 lignes tarifaires, principalement des articles manufacturés, des épices et du sucre brut) à l'Inde dans le cadre de leur accord commercial bilatéral de 2021. Dans l'ensemble, les réformes ont contribué à creuser les écarts entre les taux de droits appliqués généralement faibles de Maurice et ses engagements en matière de consolidation contractés dans le cadre de l'OMC, assortis de taux élevés et de portée limitée.

13. Maurice perçoit une TVA de 15% sur tous les biens et services, et des droits d'accise sur 557 lignes tarifaires. La taxe prévue dans le Programme Maurice Île Durable (MID) est prélevée sur les combustibles fossiles dans le cadre de la stratégie adoptée par le pays pour réduire la demande de ces produits et, entre autres, faire passer la part de l'électricité produite à partir de sources renouvelables de 24% en 2020 à 35% d'ici à 2025 et à 60% d'ici à 2030. Les régimes de TVA et de droits d'accise pourraient utilement être réexaminés à la lumière des nombreuses exonérations ou concessions accordées à certains fabricants, agriculteurs, pêcheurs et autres personnes ou organismes. Les droits d'accise et la taxe prévue dans le programme MID ont été abaissés pour les combustibles fossiles, afin de lutter contre les hausses de prix.

14. Les procédures de licences d'importation non automatiques ont été supprimées pour de nombreux produits. Cependant, pour certains produits agricoles sensibles, le système de permis d'importation est toujours utilisé à des fins d'autosuffisance. Par ailleurs, Maurice est en train de réviser sa Loi de 2010 sur le commerce (mesures antidumping et compensatoires), en vertu de laquelle aucune mesure n'a été appliquée jusqu'à présent. Maurice a présenté plusieurs notifications OTC et SPS à l'OMC au cours de la période considérée, sans que les Membres n'aient soulevé de préoccupations commerciales spécifiques. Une interdiction d'importer certains types de sacs en plastique et d'autres produits a été introduite en 2021 dans le but de faire de Maurice un pays sans plastique.

15. La Société de commerce d'État de Maurice (STC) a mis davantage l'accent sur l'amélioration de la gouvernance et la lutte contre la corruption, compte tenu de son rôle important en tant que fournisseur des produits de base essentiels du pays. La STC est le seul importateur autorisé de produits pétroliers; elle jouit également de privilèges exclusifs pour l'importation de farine de blé et de riz destinés à la consommation subventionnée. L'Office de commercialisation des produits agricoles, qui a également été notifié en tant qu'entreprise commerciale d'État, contrôle les importations d'oignons, de pommes de terre et d'ail pour des raisons d'autosuffisance. Un système généralisé de contrôle des prix vise à garantir l'approvisionnement en produits de base essentiels à des prix raisonnables.

16. La situation de Maurice au milieu de l'océan Indien lui permet de développer la redistribution des marchandises en provenance du Moyen-Orient et de l'Asie vers les autres marchés africains, ainsi que la réexportation des produits africains vers les marchés d'Asie. Pendant la période considérée, le gouvernement a donc continué à simplifier les procédures d'enregistrement et les contrôles des exportations. Le régime de port franc continue d'offrir des incitations aux entreprises travaillant à la transformation légère des marchandises importées avant leur réexportation, principalement vers d'autres pays africains via Maurice.

17. Plusieurs programmes de soutien à l'exportation sont toujours en place. Depuis 2017, les entreprises qui exportent des marchandises sont taxées à 3% et non plus au taux général de l'impôt sur les sociétés de 15%. Le Programme de promotion du commerce et de commercialisation prévoit des subventions à l'exportation de fret aérien pour tous les produits, à l'exception des machines, des animaux vivants et des produits chimiques, vers la plupart des marchés du monde, tandis que le Programme de ristourne sur fret prévoit des subventions à l'exportation de fret maritime pour les produits agricoles. Un nouveau Programme d'assurance-crédit à l'exportation a été lancé en 2015. Le Programme de soutien du taux de change multidevises, mis en place en septembre 2017 pour apporter une aide temporaire aux exportateurs, a été supprimé en mars 2018.

18. Dans sa Stratégie pour l'Afrique, le gouvernement encourage également les entrepreneurs mauriciens à investir dans d'autres pays africains; il participe en tant que partenaire au capital investi par des investisseurs mauriciens et a signé des accords avec plusieurs pays africains sur la création et la gestion de zones économiques spéciales. Les flux sortants d'investissements étrangers transitant par Maurice vers d'autres pays africains ont ainsi fortement augmenté.

19. Maurice dispose de plusieurs programmes d'incitation à l'investissement. Ces programmes ont été renforcés en raison de la crise liée à la COVID-19 et ils comprennent des réductions de l'impôt sur les sociétés, des exonérations de l'impôt sur les dividendes versés aux actionnaires, des prêts commerciaux subventionnés et des investissements directs dans un large éventail d'entreprises mauriciennes par l'intermédiaire, notamment, de l'organe d'investissement de l'État, la Société publique d'investissement. En mai 2020, la Banque de Maurice a créé la Mauritius Investment Corporation (MIC), qui dispose d'un budget de 2 milliards d'USD et est dotée d'une gamme d'instruments de capitaux propres/quasi-capitaux propres pour investir dans de grandes entreprises

en difficulté, mais aussi dans des coentreprises actives dans le secteur de la pêche. Les objectifs de la MIC consistent à favoriser le développement économique, développer l'autosuffisance pour les principaux produits de première nécessité et mettre en valeur Maurice en tant qu'économie fondée sur l'innovation. Reconnaisant que les entreprises publiques peuvent se révéler coûteuses et inefficaces à long terme, le gouvernement a lancé en parallèle un programme de désinvestissement concernant quelques-uns de ses actifs.

20. La procédure d'appel d'offres international ouvert est la principale méthode de passation des marchés publics, une part importante des marchés publics mauriciens étant attribuée à des fournisseurs étrangers. Toutefois, plusieurs nouvelles dispositions strictes relatives à l'achat "local" ont été annoncées en 2020 en réponse à la crise économique causée par la pandémie de COVID-19. Maurice n'est pas partie à l'Accord plurilatéral de l'OMC sur les marchés publics et n'a pas non plus le statut d'observateur dans le cadre de cet accord.

21. Une nouvelle Loi sur la propriété industrielle, promulguée en août 2019, rassemble les dispositions existantes sur la protection des brevets, des dessins et modèles industriels et des marques de fabrique ou de commerce; elle prévoit la protection de nouveaux droits tels que ceux relatifs aux modèles d'utilité, aux schémas de configuration de circuits intégrés, aux variétés végétales et aux indications géographiques. La Loi institue le Conseil de la propriété intellectuelle, qui se compose de représentants des administrations publiques et du secteur privé œuvrant à la création, au respect et à la protection des droits de propriété intellectuelle (DPI). Conformément au régime d'épuisement des DPI adopté par Maurice, les titulaires de marques enregistrées peuvent ne pas consentir à l'importation parallèle de produits enregistrés, y compris les produits pharmaceutiques. Maurice a ratifié en 2008 le Protocole portant amendement de l'Accord sur les ADPIC, qui facilite l'accès aux médicaments dans les pays dont la capacité de production dans le secteur pharmaceutique est limitée.

22. La petite taille de l'économie et le degré relativement élevé d'intervention de l'État dans les activités économiques expliquent en partie pourquoi, pendant la période considérée, la Commission de la concurrence de Maurice a étudié activement l'efficacité de la concurrence et les éventuelles pratiques commerciales restrictives sur plusieurs marchés, notamment le marché de la distribution de produits alimentaires et de détail, le marché des produits pétroliers, le marché des produits pharmaceutiques, et dans le secteur des services financiers.

1 ENVIRONNEMENT ÉCONOMIQUE

1.1 Principales caractéristiques de l'économie

1.1. Maurice est un petit pays insulaire ouvert avec une population de près de 1,3 million d'habitants (tableau 1.1), une superficie de 2 040 km² et l'une des plus grandes zones économiques exclusives (ZEE) du monde (section 4.1.4). En 2020, la Banque mondiale a classé le pays dans la catégorie des pays à revenu élevé, avant les effets de la pandémie de COVID-19.¹ Le revenu par habitant a atteint 11 095 USD en 2019 avant de tomber à 8 674 USD en 2020. Maurice fait partie des pays "à développement humain très élevé" et a occupé le 66^{ème} rang sur 189 pays en 2019.² D'après le FMI, le pays a "des antécédents de bonne gouvernance et de solidité institutionnelle, bien que la perception de la corruption se soit accentuée".³

Tableau 1.1 Principaux indicateurs macroéconomiques, 2014-2020^a

| | 2014 | 2015 | 2016 | 2017 | 2018 | 2019 | 2020 ^a |
|---|----------|---------|---------|----------|----------|----------|-------------------|
| PIB (milliards de MUR) | 392,1 | 409,9 | 434,8 | 457,2 | 481,3 | 498,3 | 429,7 |
| PIB (milliards d'USD) | 12,8 | 11,7 | 12,2 | 13,3 | 14,2 | 14,0 | 10,9 |
| Taux de croissance réel du PIB (prix constants de 2006) | 3,7 | 3,6 | 3,8 | 3,8 | 3,8 | 3,0 | -14,9 |
| Population (milliers) | 1 260,9 | 1 262,6 | 1 263,5 | 1 264,6 | 1 265,3 | 1 265,7 | 1 265,7 |
| PIB par habitant aux prix courants du marché (USD) | 10 151,7 | 9 258,4 | 9 679,5 | 10 482,6 | 11 205,9 | 11 095,2 | 8 674,0 |
| Taux de chômage (%) | 7,8 | 7,9 | 7,3 | 7,1 | 6,9 | 6,7 | 9,2 |
| Valeur ajoutée brute (VAB) aux prix courants (% de la VAB) | | | | | | | |
| Agriculture, sylviculture et pêche | 3,7 | 3,6 | 3,6 | 3,5 | 3,2 | 3,3 | 3,9 |
| Industries extractives | 0,3 | 0,2 | 0,2 | 0,2 | 0,2 | 0,2 | 0,3 |
| Industries manufacturières, dont: | 15,3 | 14,7 | 14,0 | 13,4 | 12,9 | 12,5 | 12,1 |
| - Produits alimentaires, à l'exclusion du sucre | 5,4 | 5,1 | 4,9 | 4,8 | 4,6 | 4,5 | 4,8 |
| - Textiles | 4,6 | 4,6 | 4,1 | 3,9 | 3,6 | 3,4 | 2,9 |
| - Approvisionnement en électricité, gaz, vapeur et air conditionné | 1,6 | 1,9 | 2,2 | 1,7 | 1,7 | 1,6 | 1,6 |
| - Approvisionnement en eau, assainissement, gestion des déchets | 0,4 | 0,4 | 0,4 | 0,4 | 0,4 | 0,4 | 0,4 |
| Construction | 4,8 | 4,4 | 4,2 | 4,3 | 4,7 | 5,0 | 4,4 |
| Services | 74,0 | 74,7 | 75,5 | 76,5 | 76,9 | 77,1 | 77,3 |
| - Commerce de gros et de détail; réparation de véhicules automobiles et de motocycles | 11,9 | 12,0 | 11,9 | 12,2 | 12,4 | 12,5 | 13,0 |
| - Transport et entreposage | 6,1 | 6,2 | 6,3 | 6,4 | 6,4 | 6,5 | 5,6 |
| - Activités d'hébergement et de restauration | 6,2 | 6,5 | 6,9 | 7,2 | 7,3 | 6,9 | 2,9 |
| - Information et communication | 4,3 | 4,4 | 4,2 | 4,2 | 4,2 | 4,3 | 5,2 |
| - Services financiers et services d'assurance | 11,9 | 12,0 | 12,1 | 12,0 | 11,7 | 11,8 | 13,0 |
| - Autres activités de services | 33,6 | 33,7 | 34,0 | 34,5 | 34,9 | 35,0 | 37,7 |
| Taux de croissance réels de la VAB par secteur (%) | | | | | | | |
| Agriculture, sylviculture et pêche | 3,7 | 0,3 | 3,7 | -0,2 | -1,3 | 4,1 | -2,5 |
| - Canne à sucre | -3,5 | -3,8 | 5,2 | -7,9 | -9,1 | 2,4 | -18,1 |
| - Autres | 6,5 | 1,6 | 3,2 | 2,3 | 0,4 | 4,4 | -0,2 |
| Industries extractives | -2,5 | -3,4 | 1,0 | 1,6 | 2,1 | 3,3 | -16,6 |
| Industries manufacturières | 1,8 | 0,1 | 0,3 | 1,5 | 0,7 | 0,5 | -17,8 |
| - Sucre | 0,8 | -5,1 | 6,6 | 2,4 | -19,0 | 9,3 | -17,2 |
| - Produits alimentaires, à l'exclusion du sucre | 2,4 | 3,0 | 1,4 | 0,5 | 3,4 | 1,3 | -10,4 |
| - Textiles | 4,2 | -2,8 | -5,8 | -0,7 | -6,8 | -5,9 | -28,6 |
| Approvisionnement en électricité, gaz, vapeur et air conditionné | 4,0 | 3,8 | 4,2 | 3,3 | 2,7 | 4,5 | -13,8 |

¹ Banque de Maurice, *World Bank Classifies Mauritius as High-Income Country*, 1^{er} juillet 2020. Adresse consultée: <https://www.bom.mu/media/media-releases/world-bank-classifies-mauritius-high-income-country>.

² Programme des Nations Unies pour le développement, *Human Development Data Center*. Adresse consultée: <http://hdr.undp.org/en/data>.

³ FMI (2019), *Mauritius: Staff Report for the 2019 Article IV Consultation*, IMF Country Report n° 19/108. Adresse consultée: <https://www.imf.org/en/Publications/CR/Issues/2019/04/29/Mauritius-Staff-Report-for-the-2019-Article-IV-Consultation-46830>.

| | 2014 | 2015 | 2016 | 2017 | 2018 | 2019 | 2020 ^a |
|--|---------|---------|---------|---------|---------|---------|-------------------|
| Approvisionnement en eau, assainissement, gestion des déchets | 3,0 | 3,0 | 2,0 | 2,7 | 4,5 | 1,5 | -3,8 |
| Construction | -8,5 | -4,9 | 0,0 | 7,5 | 9,5 | 8,5 | -25,8 |
| Commerce de gros et de détail | 2,9 | 2,7 | 3,0 | 2,9 | 3,5 | 3,4 | -12,0 |
| Transport et entreposage | 2,8 | 3,4 | 3,9 | 3,7 | 3,5 | 3,2 | -27,7 |
| Services d'hébergement et de restauration | 6,1 | 8,7 | 9,2 | 4,6 | 4,1 | -1,1 | -65,8 |
| Information et communication | 6,4 | 6,9 | 5,9 | 5,5 | 5,5 | 5,5 | 5,9 |
| Services financiers et services d'assurance | 5,5 | 5,3 | 5,7 | 5,5 | 5,4 | 5,2 | 1,0 |
| Finances publiques (en % du PIB)^b | | | | | | | |
| Recettes, dont: | 20,3 | 20,9 | 21,1 | 22,5 | 22,1 | 22,7 | 35,3 |
| - Impôts | 18,4 | 18,5 | 18,9 | 19,5 | 20,0 | 20,1 | 18,8 |
| Dépenses totales | 23,6 | 24,4 | 24,5 | 25,4 | 25,3 | 34,5 | 40,8 |
| Déficit budgétaire | -3,2 | -3,5 | -3,5 | -2,9 | -3,2 | -11,8 | -5,6 |
| Dette totale du secteur public | 60,6 | 64,8 | 64,5 | 63,4 | 65,3 | 83,4 | 95,0 |
| - Intérieure | 44,6 | 49,2 | 51,3 | 51,2 | 54,5 | 69,3 | 69,9 |
| - Extérieure | 16,0 | 15,6 | 13,2 | 12,2 | 10,8 | 14,2 | 25,1 |
| Prix et taux d'intérêt (%) | | | | | | | |
| Inflation (variation en % de l'IPC, moyenne de la période) | 3,2 | 1,3 | 1,0 | 3,7 | 3,2 | 0,5 | 2,5 |
| Taux clé des prises en pension (fin de période) | 4,7 | 4,4 | 4,0 | 3,5 | 3,5 | 3,4 | 1,9 |
| Secteur extérieur | | | | | | | |
| Compte courant (millions d'USD) | -693,5 | -420,0 | -490,9 | -610,7 | -559,7 | -723,1 | -1 382,6 |
| Compte courant (% du PIB) | -5,4 | -3,6 | -4,0 | -4,6 | -3,9 | -5,1 | -12,7 |
| Commerce des marchandises et des services (% du PIB) | 105,2 | 102,3 | 95,3 | 94,6 | 92,5 | 89,7 | 76,1 |
| MUR/USD (moyenne de la période) | 30,6 | 35,1 | 35,5 | 34,5 | 33,9 | 35,5 | 39,3 |
| MUR/EURO (moyenne de la période) | 40,7 | 38,9 | 39,3 | 39,0 | 40,1 | 39,7 | 44,9 |
| Taux de change effectif nominal (variation en %: moins = dépréciation) | 20,5 | -29,6 | 19,7 | 21,3 | 2,8 | -3,8 | .. |
| Taux de change effectif réel (variation en %: moins = dépréciation) | 29,9 | -31,6 | 11,8 | 35,9 | 14,7 | -27,3 | .. |
| Réserves internationales officielles brutes (fin de décembre, milliards d'USD) | 3,9 | 4,3 | 5,0 | 6,0 | 6,4 | 7,4 | 7,3 |
| - En mois d'importations (de marchandises et de services) | 6,5 | 8,0 | 9,3 | 9,7 | 10,2 | 12,4 | 16,8 |
| Stock d'IED entrant (millions d'USD) | 4 180 | 4 364 | 4 617 | 5 222 | 5 490 | 5 780 | .. |
| Stock d'IED sortant (millions d'USD) | 986 | 733 | 758 | 748 | 682 | 697 | .. |
| Recettes brutes du tourisme (millions d'USD) | 1 446,8 | 1 431,6 | 1 571,9 | 1 747,7 | 1 887,1 | 1 779,0 | 448,9 |

.. Non disponible.

a Données préliminaires.

b À partir de 2015, les chiffres se rapportent à l'exercice financier, du 1^{er} juillet 2015 au 30 juin 2016.

Source: Statistics Mauritius. Adresse consultée: <https://statsmauritius.govmu.org/SitePages/Index.aspx>; Banque de Maurice, *Statistics*. Adresse consultée: <https://www.bom.mu/publications-and-statistics/statistic>; et Statistics Mauritius, *National Accounts*. Adresse consultée: https://statsmauritius.govmu.org/Pages/Statistics/By_Subject/National_Accounts/SB_National_Accounts.aspx.

1.2. Le sucre, les textiles et vêtements, les services financiers et le tourisme sont les principaux piliers de l'économie. La transformation de l'économie mauricienne, qui s'est détournée du sucre et des textiles au profit des services, s'est poursuivie pendant la période à l'examen (2014-2021). La part des services dans le PIB a été de 77,3% en 2020 (contre 74% en 2014, tableau 1.1).

1.3. L'ouverture de Maurice au commerce a été l'une des raisons de sa réussite économique. Le pays dépend fortement des importations pour ses intrants industriels et pour une grande partie de son approvisionnement alimentaire, tout en maintenant ses marchés de services dans l'ensemble ouverts aux fournisseurs étrangers. De ce fait, la diminution de la part des importations et des

exportations de Maurice dans son PIB, qui est tombée de 105,2% en 2014 à 89,7% en 2019⁴ et à 76,1% en 2020, est frappante (tableau 1.1 et section 1.4).

1.2 Évolution économique récente

1.4. Maurice a connu une croissance économique soutenue avant la pandémie de COVID-19 (de 3,6% en moyenne pendant la période 2014-2019) et le taux de chômage est tombé à 6,7% en 2019. Un confinement national a été imposé en mars 2020, ce qui a entraîné la fermeture des entreprises et des frontières. Les répercussions de la pandémie de COVID-19 sur l'économie mauricienne ont été sans précédent – une baisse de 14,9% du PIB en 2020.

1.5. Le secteur agricole (environ 3,9% du PIB) a progressé de 1,7% en moyenne pendant la période 2014-2019 et s'est contracté de 2,5% en 2020 (tableau 1.1). La production de canne à sucre joue toujours un rôle important, quoiqu'en recul, dans l'économie. Les agriculteurs continuent de se détourner de la production de canne à sucre au profit de la production alimentaire et animale destinée à la consommation intérieure. Le secteur de la pêche (prises et aquaculture en mer) reste relativement peu important (environ 1,2% du PIB), mais offre beaucoup d'emplois dans la transformation du poisson. L'industrie de la transformation du poisson dépend beaucoup, elle aussi, des prises importées de l'extérieur de la ZEE mauricienne, pour sa transformation et son exportation ultérieures.

1.6. Le secteur manufacturier a enregistré une faible croissance avant la pandémie (de 0,8% en moyenne pendant la période 2014-2019), en raison du manque d'investissements dans les entreprises à vocation exportatrice, et il a connu des difficultés en matière de productivité et de compétitivité, en particulier dans les industries sucrière et textile. Il a été frappé de plein fouet par les mesures de confinement et la récession économique qui a suivi, avec une contraction de 18% en 2020.

1.7. Pendant la période considérée, les principaux moteurs de la croissance ont été le secteur de la construction (voir ci-après) et le secteur des services, en particulier le tourisme, les technologies de l'information et de la communication (TIC) et les services financiers. Les arrivées de touristes et les recettes du tourisme ont considérablement augmenté entre 2014 et 2018 (section 4.4.5) avant de chuter en 2020. Selon les estimations, la contraction du secteur des services d'hébergement et de restauration serait de 66% en 2020 (tableau 1.1).

1.8. L'activité économique a repris vers la mi-mai 2020 avec une suppression progressive du confinement et la réouverture de l'économie à la mi-juin 2020. Toutefois, un deuxième confinement a été imposé du 10 mars 2021 au 30 avril 2021, compte tenu d'une augmentation soudaine des infections dans le pays. Toute une série de mesures ont été adoptées par l'État, la Banque de Maurice (BOM) et d'autres organismes du secteur public pour atténuer les effets de la pandémie sur l'économie et la population, parmi lesquelles on peut citer: i) une aide financière aux salariés du secteur privé par le biais d'un Programme d'aide salariale et un Programme d'aide en faveur des travailleurs indépendants; ii) la création d'un Fonds de solidarité contre la COVID-19 pour financer des projets liés à la pandémie; iii) la distribution gratuite de produits alimentaires de première nécessité aux personnes vulnérables; iv) un soutien et des apports de capitaux destinés aux entreprises en proie à des difficultés financières par l'intermédiaire de la Mauritius Investment Corporation Ltd (MIC); v) des facilités de crédit à des conditions de faveur accordées par la Banque de développement de Maurice pour sauver les entreprises ayant des difficultés financières; et vi) des moratoires sur les prêts offerts par la BOM aux banques commerciales sous la forme d'un remboursement différé du capital et des intérêts. Les moratoires visaient à alléger les contraintes financières des opérateurs économiques, des petites et moyennes entreprises (PME), des ménages et des particuliers qui rencontraient des difficultés concernant le remboursement de leurs prêts en raison de la pandémie de COVID-19. Cette mesure a été prorogée jusqu'au 30 juin 2022.

1.9. À moyen terme, les autorités ont adopté le *Plan de relance de l'investissement et de l'économie* dans le cadre du crédit budgétaire pour l'exercice 2020/21. Le plan d'investissement financé par la dette (100 milliards de MUR, soit environ 2,5 milliards d'USD⁵) concerne de grands projets

⁴ La valeur des exportations de marchandises et de services en 2019 était à peu près la même qu'en 2014.

⁵ À titre de comparaison, les recettes publiques totales pendant l'exercice 2019/20 se sont élevées à 101,7 milliards de MUR.

d'infrastructure dans les domaines du logement social, de l'approvisionnement en eau (barrage de Rivière-des-Anguilles), des infrastructures portuaires (construction d'un nouveau terminal pour les navires de croisière) et de la construction de routes et de ponts. Au-delà des infrastructures, les autorités prévoient des investissements d'appui et des investissements "stratégiques" dans les domaines ou secteurs ciblés suivants: i) agriculture intelligente; ii) investissements financés par l'État par l'intermédiaire de la MIC dans le secteur biomédical et pharmaceutique; iii) secteur du tourisme; iv) services financiers, y compris de jeunes entreprises de technologie financière; v) développement d'une économie des données; vi) économie bleue; et vii) activité entrepreneuriale et protection des PME.

1.10. Maurice reste une économie ouverte caractérisée par une faible moyenne simple des droits NPF appliqués (1,3% en 2021) et dans laquelle 93,5% des lignes tarifaires sont assorties de taux nuls (tableau 3.5). Néanmoins, la politique économique appliquée depuis le dernier examen a montré une tendance à une intervention accrue de l'État et à une orientation des ressources vers des secteurs jugés essentiels pour l'intérêt national – certes, en partie du fait de la pandémie de COVID-19.

1.11. Par conséquent, une nouvelle politique industrielle a l'objectif ambitieux de reconstruire et de diversifier la base manufacturière de Maurice et de porter sa part à 30% du PIB (contre 12,1% à l'heure actuelle, section 4.3). Les instruments d'appui de cette politique comprennent des prescriptions renforcées relatives à la teneur en éléments locaux dans le domaine des marchés publics (section 3.3.3). Par ailleurs, le gouvernement a annoncé que la MIC investirait dans des coentreprises qui exercent des activités de pêche et dans sa chaîne de valeur pour développer le secteur de la pêche.⁶ Les objectifs en matière d'investissement de la MIC consistent également à favoriser le développement économique, développer l'autosuffisance pour les principaux produits de première nécessité et mettre en valeur Maurice en tant qu'économie fondée sur l'innovation.

1.12. La politique agricole est axée sur l'autosuffisance afin de réduire la dépendance du pays vis-à-vis des importations de produits alimentaires. La protection tarifaire de la production nationale de sucre a été nettement renforcée, une mesure qui n'a pas fonctionné comme prévu (section 4.1.3).

1.13. Maurice a adopté plusieurs mesures pour ouvrir l'économie en attirant les étrangers et en simplifiant les processus. Un investisseur étranger peut demander un permis d'occupation pour investir lorsqu'un investissement initial de 50 000 USD est réalisé. Un permis d'occupation peut être délivré pour une période maximale de 10 ans, renouvelable par la suite. En outre, en signant des accords commerciaux régionaux (ACR) avec la Chine et l'Inde, Maurice a ouvert un certain nombre d'activités de services aux fournisseurs de ces pays.

1.14. Maurice a appliqué une politique budgétaire expansionniste pendant la période à l'examen. Des plans de relance budgétaire ont été mis en œuvre au cours des exercices 2019/20 et 2020/21. Le déficit budgétaire a atteint 11,8% pendant l'exercice 2019/20 (tableau 1.1) et 5,6% pendant l'exercice 2020/21. Pour financer le déficit, les autorités recourent en général au crédit interne et à des aides extérieures assorties de conditions privilégiées. La dette du secteur public est passée de 60,6% du PIB en 2014 à 95% du PIB à la fin de juin 2021. D'après les autorités, cette augmentation de la dette du secteur public était principalement due aux Programmes d'aide salariale et d'aide en faveur des travailleurs indépendants mis en place par l'État pour sauver des emplois formels et informels et aider les entreprises pendant la pandémie de COVID-19, en particulier dans le secteur du tourisme.

1.15. La politique monétaire est restée accommodante en raison de pressions inflationnistes modérées pendant la période considérée. Le Comité de politique monétaire (MPC) élabore et définit la politique monétaire devant être menée par la BOM. Le MPC signale les changements d'orientation de sa politique monétaire au moyen du taux clé des prises en pension (KRR), qui est le taux directeur de la BOM, après avoir examiné les évolutions économiques et financières, tout en évaluant aussi les risques qui pèsent sur les perspectives de croissance et d'inflation. Le MPC a décidé de ramener le KRR de 3,35% à 2,85% en mars 2020, puis à 1,85% en avril 2020.

⁶ Ministère des finances, *Economic Policy and Development, Budget Speech 2020-2021*, paragraphe 131.

1.16. Le secteur financier de Maurice est stable, d'après le FMI.⁷ Cependant, son ampleur et ses liens avec le secteur réel constituent un point faible. En 2016, des modifications ont été apportées à la Convention de double imposition Inde-Maurice. En 2018, Maurice a modifié sa Politique sur la fiscalité des entreprises mondiales, en vertu de laquelle les entreprises étrangères sont encouragées à s'implanter sur son territoire tout en exerçant des activités à l'étranger. En février 2020, Maurice a été ajoutée à la liste des juridictions faisant l'objet d'une surveillance renforcée par le Groupe d'action financière sur le blanchiment d'argent et le financement du terrorisme dans le monde (section 4.4.2).

1.17. La monnaie nationale est la roupie mauricienne (MUR), et Maurice applique un régime de taux de change flottant, selon les autorités.⁸ Les taux de change effectifs nominal et réel se sont considérablement appréciés pendant la période 2016-2018 (tableau 1.1). Le rythme d'appréciation a ralenti en 2018 par rapport à celui de 2017, en partie du fait des interventions de la BOM sur le marché des changes. Un programme de soutien du taux de change, qui avait été mis en place en septembre 2017 pour apporter une aide temporaire aux exportateurs, a été supprimé en mars 2018, ce qui a mis fin à la pratique des taux de change multiples. Ce programme s'appliquait aux entreprises à vocation exportatrice (EOE) qui réalisaient des exportations en dollars EU mais il excluait le secteur sucrier. Les exportateurs pouvaient réclamer la différence entre le taux de référence, fixé à 1 USD = 34,50 MUR, et le taux auquel l'EOE concernée échangeait ses recettes d'exportation facturées en dollars EU contre des roupies mauriciennes, dans la limite de 2,50 MUR par dollar EU. En 2020, la roupie a commencé à se déprécier par rapport au dollar EU et aux autres monnaies principales.

1.18. Le déficit persistant du compte courant s'est creusé davantage en 2019 et en 2020, principalement en raison des déficits élevés du commerce des marchandises, compensés en partie par le solde positif du commerce des services (sauf en 2020) et par l'excédent des revenus nets (tableau 1.2). Néanmoins, les déficits du compte courant ont bénéficié d'entrées constantes de devises grâce à l'investissement étranger direct (IED), au tourisme et à l'excédent du compte de revenus. Les réserves internationales officielles brutes se sont nettement améliorées depuis l'examen précédent (tableau 1.1). En dollars EU, les réserves internationales ont atteint 7,3 milliards d'USD à la fin de 2020 (contre 3,9 milliards d'USD à la fin de 2014), ce qui représentait une couverture des importations de marchandises et de services d'environ 16,8 mois. Les réserves internationales officielles brutes équivalaient à plus de 2,5 fois l'encours de la dette extérieure brute⁹, ce qui permettait d'absorber les chocs extérieurs.

1.3 Investissement étranger

1.19. Parmi les particularités de Maurice, on peut citer ses importantes entrées et sorties internationales de capitaux, qui témoignent de l'ouverture de son régime de capitaux et de son importance en tant que pôle international d'investissement. Par rapport à son PIB de 10,9 milliards d'USD en 2020, Maurice a enregistré des flux entrants d'IED de 8,6 milliards d'USD la même année ("accroissement net des passifs", tableau 1.2). À titre de comparaison, des flux entrants de 23 milliards d'USD ont été enregistrés en 2017 avant l'expiration, à la fin de mars 2019, des avantages fiscaux (bénéficiant de la clause de l'antériorité) du fait de la convention fiscale révisée avec l'Inde (section 2.4).

1.20. De fait, le Centre financier international de Maurice (MIFC) fait partie du réseau de sites de centres financiers internationaux et accueille un nombre relativement important de fournisseurs et d'installations de services financiers avec un volume considérable d'activité internationale.¹⁰ Plus de 450 fonds de placement privés sont domiciliés au MIFC et investissent sur le continent africain.¹¹ D'après les autorités, en décembre 2019, la valeur totale des investissements directs réalisés par le biais du secteur dit des entreprises mondiales s'élevait à 38,8 milliards d'USD.

⁷ FMI (2019), *Mauritius: Staff Report for the 2019 Article IV Consultation*, IMF Country Report n° 19/108. Adresse consultée: <https://www.imf.org/en/Publications/CR/Issues/2019/04/29/Mauritius-Staff-Report-for-the-2019-Article-IV-Consultation-46830>.

⁸ Voir également IMF Country Report n° 19/108.

⁹ À l'exclusion de l'encours de la dette des "Autres établissements de dépôt" et des "Entreprises mondiales".

¹⁰ FSC, *Innovating and Transforming the Mauritius IFC of 2030: A Blueprint for Success*, juin 2018. Adresse consultée: <https://www.fscmauritius.org/media/67408/highlights-of-blueprint.pdf>.

¹¹ FSC, *Global Business*. Adresse consultée: <https://www.fscmauritius.org/en/statistics/statistics/global-business>.

Tableau 1.2 Balance des paiements, 2014-2020^a

(Milliards d'USD)

| | 2014 | 2015 | 2016 | 2017 | 2018 | 2019 | 2020 ^a |
|---|-------|------|------|-------|------|------|-------------------|
| Compte courant | -0,7 | -0,4 | -0,5 | -0,6 | -0,6 | -0,7 | -1,4 |
| Marchandises et services | -1,5 | -1,2 | -1,3 | -1,8 | -2,0 | -2,1 | -2,2 |
| Crédit | 6,0 | 5,4 | 5,2 | 5,4 | 5,6 | 5,3 | 3,1 |
| Débit | 7,5 | 6,6 | 6,5 | 7,2 | 7,5 | 7,4 | 5,2 |
| Marchandises | -2,3 | -1,9 | -2,0 | -2,6 | -3,0 | -3,1 | -2,1 |
| Crédit | 3,1 | 2,7 | 2,4 | 2,3 | 2,4 | 2,2 | 1,8 |
| Débit | 5,4 | 4,5 | 4,4 | 5,0 | 5,4 | 5,3 | 3,9 |
| Services | 0,8 | 0,7 | 0,8 | 0,9 | 1,1 | 1,0 | 0,0 |
| Crédit | 2,9 | 2,7 | 2,8 | 3,0 | 3,2 | 3,0 | 1,3 |
| Débit | 2,1 | 2,0 | 2,1 | 2,2 | 2,1 | 2,1 | 1,3 |
| Revenus primaires | 1,1 | 1,1 | 1,1 | 1,4 | 1,8 | 1,8 | 1,1 |
| Crédit | 8,4 | 7,7 | 8,8 | 11,9 | 8,7 | 10,2 | 6,9 |
| Débit | 7,3 | 6,6 | 7,7 | 10,4 | 6,9 | 8,4 | 5,8 |
| Revenus secondaires | -0,3 | -0,3 | -0,3 | -0,3 | -0,4 | -0,4 | -0,3 |
| Crédit | 0,4 | 0,3 | 0,3 | 0,3 | 0,3 | 0,4 | 0,4 |
| Débit | 0,7 | 0,6 | 0,6 | 0,6 | 0,7 | 0,8 | 0,7 |
| Compte de capital | 0,0 | 0,0 | 0,0 | 0,0 | 0,0 | 0,0 | 0,0 |
| Compte financier | -0,7 | -0,5 | -0,6 | -0,5 | -0,7 | -0,8 | -1,3 |
| Investissements directs | -20,4 | -4,5 | -8,1 | -25,1 | -1,5 | -3,6 | -2,8 |
| Acquisition nette d'actifs financiers | 6,6 | 10,5 | -6,9 | -2,1 | 11,9 | -5,2 | 5,8 |
| Accroissement net des passifs | 27,0 | 15,0 | 1,2 | 23,0 | 13,3 | -1,6 | 8,6 |
| Investissement de portefeuille | 13,5 | -7,7 | 3,4 | 5,8 | 8,1 | -3,6 | 5,0 |
| Acquisition nette d'actifs financiers | 12,4 | -5,7 | -2,7 | 12,6 | 5,7 | -3,3 | 3,4 |
| Accroissement net des passifs | -1,0 | 2,0 | -6,1 | 6,8 | -2,5 | 0,3 | -1,6 |
| Dérivés financiers (autres que les réserves) et options sur titres des salariés | -12,8 | 9,3 | 1,6 | 37,3 | 0,0 | 0,8 | 0,1 |
| Acquisition nette d'actifs financiers | -9,8 | 3,8 | -0,3 | 21,4 | -4,1 | 0,6 | -0,1 |
| Accroissement net des passifs | 3,0 | -5,6 | -1,9 | -15,9 | -4,1 | -0,2 | -0,1 |
| Autres investissements | 18,2 | 1,7 | 1,8 | -19,3 | -7,8 | 4,6 | -2,9 |
| Acquisition nette d'actifs financiers | 10,6 | -1,3 | 4,2 | -14,5 | -4,0 | 7,2 | -1,5 |
| Accroissement net des passifs | -7,6 | -3,0 | 2,5 | 4,8 | 3,8 | 2,5 | 1,4 |
| Avoirs de réserve | 0,8 | 0,6 | 0,7 | 0,8 | 0,5 | 0,9 | -0,5 |
| Erreurs et omissions nettes | 0,0 | -0,1 | -0,1 | 0,1 | -0,1 | -0,1 | 0,1 |

a Estimations préliminaires.

Note: Selon les autorités, les statistiques de la balance des paiements sont conformes au *Manuel de la balance des paiements et de la position extérieure globale* du FMI, sixième édition (BPM6).

Source: Banque de Maurice, *Balance of Payments*. Adresse consultée: <https://www.bom.mu/publications-and-statistics/statistics/external-sector-statistics/balance-of-payments>; et données du FMI. Adresse consultée: <https://data.imf.org>.

1.21. Maurice recueille des statistiques détaillées et à jour sur l'IED continental¹², mais ces données ne tiennent pas compte des flux d'IED (par pays et par secteur) du secteur des entreprises internationales. Selon le FMI, les flux sortants d'IED dans les autres pays africains ont doublé pendant la période 2012-2017, en particulier vers le Kenya, le Sénégal et la Côte d'Ivoire, et une majorité des nouvelles demandes de licences d'"Entreprise mondiale" présentées en 2017 ciblaient l'Afrique.¹³ Les flux nets d'investissements de portefeuille ont presque toujours été positifs et non négligeables, tout comme les flux de dérivés financiers, ce qui illustre la complexité du secteur financier mauricien mais met en évidence la vulnérabilité potentielle de l'économie face à des flux financiers d'une telle ampleur.

1.4 Résultats commerciaux

1.22. Comme il est indiqué plus haut, la part du commerce des marchandises et des services de Maurice dans le PIB a considérablement diminué pendant la période à l'examen. La diminution de 2020 était principalement due au confinement imposé par la pandémie au secteur du tourisme, mais la baisse enregistrée entre 2014 et 2019 s'explique par plusieurs facteurs, en particulier une stagnation du commerce des services, par rapport à l'augmentation du PIB qui découlait du

¹² Les données annuelles nationales sur les flux d'IED sont disponibles par pays et par secteur et sont diffusées par la BOM dans les tableaux 68 et 69 de sa publication *Monthly Statistical Bulletin*. Adresse consultée: <https://www.bom.mu/publications-and-statistics/monthly-statistical-bulletin>.

¹³ IMF Country Report n° 19/108.

développement de Maurice en tant que pôle financier, et la persistance de la tendance à la baisse des exportations de marchandises. Les autorités font observer à cet égard que Maurice a subi les conséquences de l'érosion des préférences sur ses marchés d'exportation traditionnels, ainsi que de la concurrence accrue des fournisseurs à bas coûts.

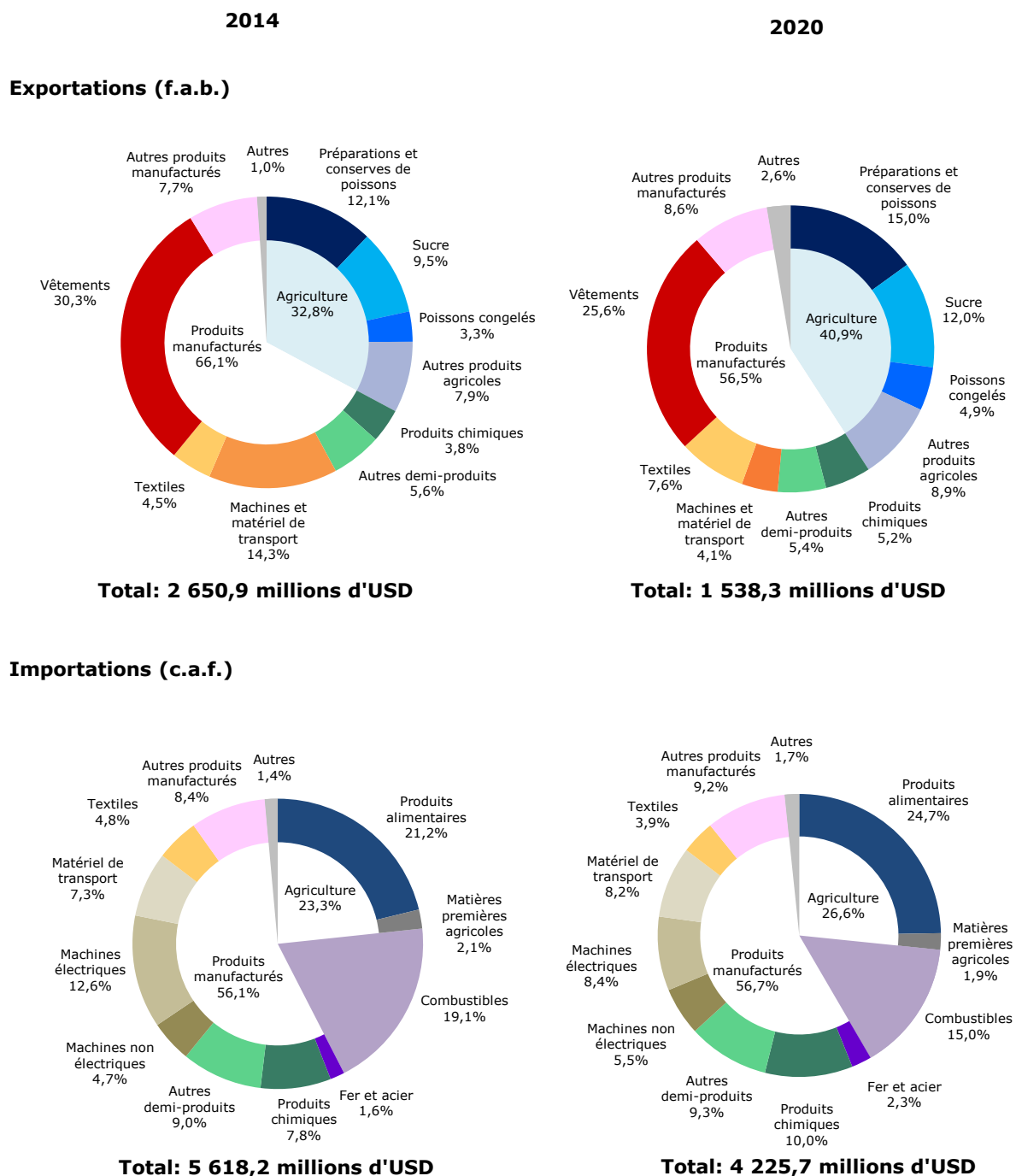
1.4.1 Commerce des marchandises

1.23. Les exportations de marchandises ont moins souffert du confinement de 2020 que les importations de marchandises ou le commerce des services, en raison des répercussions particulièrement fortes de la pandémie sur les services touristiques et les importations de marchandises connexes. Les exportations de sucre (SH17) ont reculé de 259,7 millions d'USD en 2014 à 185,3 millions d'USD en 2020, mais leur part dans les exportations totales de marchandises est passée de 9,5% en 2014 à 12% en 2020 (tableau A1. 1). En 2020, le poisson a représenté 20% des exportations totales de marchandises, contre 15% en 2014. Par ailleurs, Maurice demeure un important exportateur de textiles et de vêtements (34% des exportations, soit un niveau pratiquement inchangé depuis 2014). La part des exportations de produits manufacturés a néanmoins continué de diminuer pendant la période, ce qui est dû à une forte baisse des réexportations de matériel de télécommunication (graphique 1.1 ci-après).

1.24. Les principaux produits importés à Maurice sont les produits alimentaires et les produits pétroliers, qui représentent environ 40% des importations totales (graphique 1.1 et tableau A1. 2). Bien que les importations de produits alimentaires aient diminué en termes absolus, leur part dans les importations totales a augmenté pendant la pandémie, tandis que la part des combustibles a reculé de 19% à 15%. La diminution du coût global des importations de combustibles était due à la forte baisse du prix des produits pétroliers ainsi qu'à une baisse de la consommation liée au confinement.

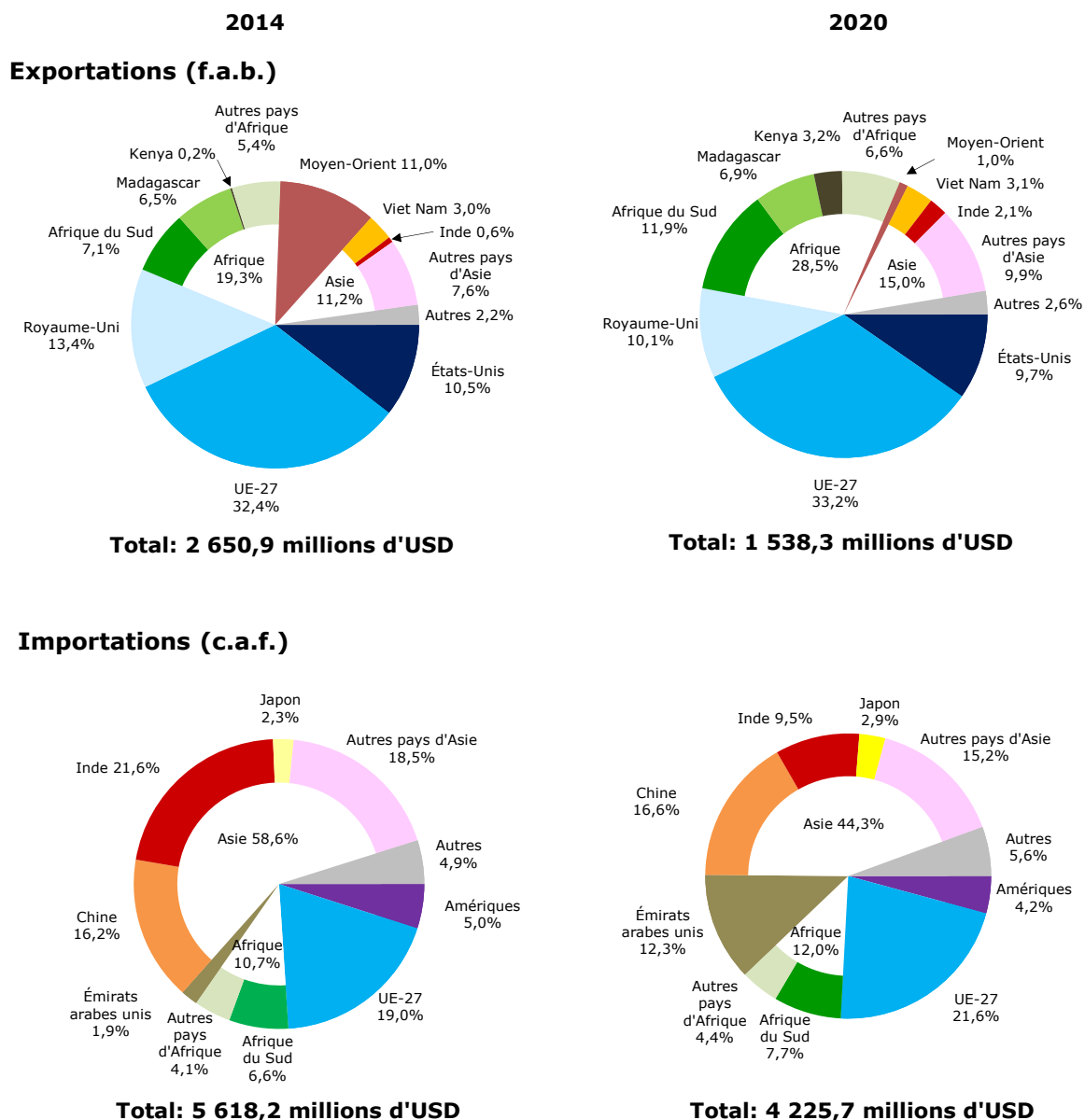
1.25. L'Union européenne (UE-27) est le principal marché d'exportation de Maurice (43,3%), devant l'Afrique (28,5%) et l'Asie (15%). La part des exportations de marchandises à destination des autres pays africains a nettement augmenté, et les vêtements et les tissus ont représenté une part considérable de ces exportations. La caractéristique la plus frappante de la structure des exportations de marchandises de Maurice pendant cette période est la chute des exportations à destination du Moyen-Orient; apparemment, ces exportations se composaient essentiellement de téléphones mobiles.

1.26. Bien que l'Union européenne reste la principale source des importations de marchandises (graphique 1.2 ci-après et tableau A1. 4), Maurice importe une grande partie de ses produits manufacturés, y compris les produits pétroliers, les automobiles et les produits pharmaceutiques, de Chine, d'Inde et d'Afrique du Sud. À la suite d'un appel d'offres international concernant les produits pétroliers en 2019, on a observé une baisse de la part des importations de marchandises en provenance d'Inde et une augmentation concomitante des importations en provenance du Moyen-Orient (en particulier des Émirats arabes unis). Les importations de Maurice en provenance des Émirats arabes unis (principalement composées de produits pétroliers autres que le pétrole brut) sont passées de 1,9% des importations totales en 2014 à 12,3% en 2020, et les Émirats arabes unis sont devenus le premier fournisseur de produits pétroliers de Maurice en 2019 (section 4.2.2).

Graphique 1.1 Composition par produit des échanges de marchandises, 2014 et 2020

Note: Sur la base de la CTCI Rev.3. Hors approvisionnements et combustibles des navires. Données provisoires pour 2020.

Source: Calculs du Secrétariat de l'OMC, sur la base de Statistics Mauritius, *External Trade*. Adresse consultée: <https://statsmauritius.govmu.org/SitePages/Index.aspx>.

Graphique 1.2 Répartition géographique des échanges de marchandises, 2014 et 2020

Note: Hors approvisionnements et combustibles des navires. Données provisoires pour 2020.

Source: Calculs du Secrétariat de l'OMC, sur la base de Statistics Mauritius, *External Trade*. Adresse consultée: <https://statsmauritius.govmu.org/SitePages/Index.aspx>.

1.4.2 Commerce des services

1.27. Les exportations de services de Maurice sont du même ordre de grandeur que ses exportations de marchandises, de l'ordre de 3 milliards d'USD, et elles dégagent un excédent commercial la plupart des années (tableau 1.3). Ces échanges bilatéraux ont considérablement diminué en 2020 étant donné que les dépenses de voyage et de transport liées au tourisme représentaient la majeure partie des recettes d'exportation et qu'elles ont le plus pâti de la récession due à la pandémie. Depuis 2017, la catégorie des "services techniques, liés au commerce et autres services fournis aux entreprises" représente d'importantes recettes d'exportation, ainsi que des importations de services considérables.

Tableau 1.3 Commerce des services, 2014-2020

(Millions d'USD)

| | 2014 | 2015 | 2016 | 2017 | 2018 | 2019 | 2020 ^a |
|--|----------------|----------------|----------------|----------------|----------------|----------------|-------------------|
| Balance commerciale | 783,1 | 690,8 | 774,5 | 870,5 | 1 070,4 | 964,5 | -22,4 |
| Total des exportations | 2 907,4 | 2 732,9 | 2 826,6 | 3 047,7 | 3 216,2 | 3 036,1 | 1 277,5 |
| Services d'entretien et de réparation n.i.a. | 2,7 | 2,8 | 2,8 | 2,0 | 2,1 | 2,3 | 1,9 |
| Transport | 365,1 | 338,5 | 357,6 | 379,8 | 415,9 | 396,2 | 128,6 |
| Transport de voyageurs | 272,6 | 247,1 | 253,0 | 256,4 | 270,4 | 245,6 | 49,2 |
| Transport de marchandises | 23,3 | 20,0 | 20,9 | 24,6 | 27,7 | 28,4 | 11,9 |
| Autres, y compris les services postaux et de messagerie | 69,3 | 71,4 | 83,6 | 98,7 | 117,8 | 122,1 | 67,5 |
| Voyages | 1 446,8 | 1 431,6 | 1 571,9 | 1 747,7 | 1 887,1 | 1 779,0 | 448,9 |
| Voyages à titre professionnel | 502,9 | 448,6 | 540,9 | 562,6 | 605,8 | 615,6 | 126,2 |
| Voyages à titre personnel | 943,9 | 983,0 | 1 031,0 | 1 185,1 | 1 281,3 | 1 163,4 | 322,7 |
| Autres services, dont: | 1 092,8 | 960,0 | 894,3 | 918,3 | 911,2 | 858,6 | 698,1 |
| Services de construction | 42,8 | 17,9 | 18,2 | 14,5 | 14,9 | 6,9 | 0,5 |
| Services d'assurance et de pension | 46,3 | 33,7 | 24,4 | 9,2 | 13,3 | 11,3 | 7,4 |
| Services financiers | 100,2 | 84,8 | 53,1 | 117,5 | 141,9 | 139,0 | 138,5 |
| Services des TIC | 190,5 | 136,5 | 149,6 | 127,2 | 130,3 | 140,1 | 124,7 |
| Télécommunications | 97,3 | 70,2 | 79,2 | 75,1 | 74,6 | 75,0 | 54,2 |
| Services informatiques | | 66,3 | 70,4 | 52,1 | 54,2 | 62,8 | 69,2 |
| Autres services fournis aux entreprises, dont: | 623,6 | 635,2 | 592,5 | 595,7 | 584,9 | 534,3 | 413,3 |
| Services professionnels et services de gestion et de conseil | .. | .. | .. | .. | 152,2 | 119,6 | 105,4 |
| Services techniques, liés au commerce et autres services fournis aux entreprises | 623,6 | 635,2 | 592,5 | 595,7 | 431,4 | 414,5 | 307,7 |
| Services personnels, culturels et récréatifs | 27,9 | 16,3 | 24,5 | 20,5 | 19,4 | 20,5 | 10,8 |
| Marchandises et services des administrations publiques n.i.a. | 58,5 | 34,5 | 29,8 | 32,9 | 5,5 | 5,7 | 2,0 |
| Total des importations | 2 124,3 | 2 042,1 | 2 052,0 | 2 177,2 | 2 145,8 | 2 071,6 | 1 299,9 |
| Services d'entretien et de réparation n.i.a. | 57,5 | 49,6 | 67,1 | 78,8 | 86,5 | 83,9 | 34,5 |
| Transport | 548,9 | 547,3 | 507,8 | 544,2 | 622,6 | 610,6 | 372,3 |
| Transport de voyageurs | 22,3 | 68,8 | 67,4 | 68,7 | 74,9 | 78,3 | 18,0 |
| Transport de marchandises | 322,8 | 294,8 | 267,2 | 284,4 | 316,5 | 319,5 | 283,3 |
| Autres (y compris les services postaux et de messagerie) | 203,7 | 183,7 | 173,1 | 191,2 | 231,2 | 212,8 | 71,0 |
| Voyages | 480,9 | 547,4 | 616,0 | 668,2 | 587,8 | 578,5 | 199,6 |
| Voyages à titre professionnel | 44,2 | 38,4 | 26,0 | 41,0 | 46,7 | 45,0 | 8,2 |
| Voyages à titre personnel | 436,7 | 509,1 | 590,0 | 627,2 | 541,0 | 533,6 | 191,4 |
| Autres services, dont: | 1 037,1 | 897,7 | 861,1 | 885,9 | 849,0 | 798,6 | 693,5 |
| Services de construction | 32,4 | 10,7 | 7,1 | 28,1 | 6,5 | 7,2 | 3,0 |
| Services d'assurance et de pension | 87,9 | 94,8 | 67,2 | 70,3 | 77,9 | 73,3 | 79,2 |
| Services financiers | 73,2 | 41,0 | 18,9 | 47,3 | 40,0 | 45,4 | 37,4 |
| Services des TIC | 77,2 | 66,5 | 73,5 | 102,5 | 128,0 | 108,0 | 118,5 |
| Télécommunications | 42,1 | 45,4 | 56,0 | 51,6 | 50,9 | 35,9 | 33,2 |
| Services informatiques | 35,1 | 21,2 | 17,5 | 50,9 | 57,2 | 55,5 | 68,5 |
| Autres services fournis aux entreprises, dont: | 634,3 | 564,3 | 588,8 | 540,3 | 512,1 | 495,5 | 392,1 |
| Services professionnels et services de conseil en gestion | .. | .. | .. | .. | 154,1 | 131,7 | 122,6 |
| Services techniques, liés au commerce et autres services fournis aux entreprises | 634,3 | 564,3 | 588,8 | 540,3 | 357,9 | 363,6 | 269,3 |
| Services personnels, culturels et récréatifs | 53,9 | 63,9 | 60,5 | 68,9 | 68,0 | 54,6 | 49,1 |
| Marchandises et services des administrations publiques n.i.a. | 62,8 | 40,8 | 27,6 | 8,7 | 2,2 | 1,2 | 0,7 |

.. Non disponible.

a Estimations préliminaires.

Note: Selon les autorités, les statistiques de la balance des paiements sont conformes au *Manuel de la balance des paiements et de la position extérieure globale* du FMI, sixième édition (BPM6).

Source: Banque de Maurice, *Balance of Payments*. Adresse consultée: <https://www.bom.mu/publications-and-statistics/statistics/external-sector-statistics/balance-of-payments>; et IMF Data. Adresse consultée: <https://data.imf.org>.

2 RÉGIMES GOUVERNEMENTAUX DE COMMERCE ET D'INVESTISSEMENT

2.1 Cadre général

2.1. Pendant la période considérée (2014-2021), le commerce mauricien est resté soutenu par un cadre exécutif, législatif et judiciaire stable et globalement inchangé (encadré 2.1). En effet, la longue tradition nationale de démocratie parlementaire a joué un rôle majeur dans le progrès socioéconomique global de Maurice. De nombreux observateurs s'accordent à saluer la bonne gouvernance de Maurice ainsi que l'importance du processus démocratique et de la liberté politique dans le pays.¹ Par ailleurs, Maurice continue d'obtenir des résultats assez satisfaisants d'après l'indice de perception de la corruption de Transparency International.² La Constitution (modifiée pour la dernière fois en mars 2016³) l'emporte sur les lois du Parlement et la législation subsidiaire, ainsi que sur les traités et les accords internationaux.

Encadré 2.1 Résumé du cadre juridique et institutionnel

| | |
|--------------------|---|
| Pouvoir exécutif | Président: chef de l'État. Le Président et le Vice-Président sont élus par l'Assemblée nationale pour un mandat de 5 ans, renouvelable sans limitation. Premier Ministre: membre de l'Assemblée nationale qui, de l'avis réfléchi du Président, est le mieux à même d'obtenir le soutien de la majorité de l'Assemblée. Ministres: le Vice-Premier Ministre et les autres ministres sont nommés par le Président sur recommandation du Premier Ministre. En vertu de la Constitution, les ministres doivent être désignés parmi les membres de l'Assemblée nationale, à l'exception du Procureur général qui peut être ou ne pas être membre de l'Assemblée. |
| Pouvoir législatif | L' Assemblée nationale , qui est l'organe législatif du gouvernement, est composée au maximum de 70 membres, dont 62 sont élus directement au suffrage universel des personnes adultes lors d'une élection législative et 8 membres au plus sont désignés par la Commission de surveillance électorale, sur la base des votes obtenus à l'élection législative et de manière à garantir la représentation de chaque communauté à l'Assemblée. Les projets de lois sont soumis au Cabinet pour approbation, puis déposés à l'Assemblée nationale pour 3 lectures. Ils sont adoptés à la majorité simple (sauf ceux qui sont relatifs aux droits de l'homme et aux principes démocratiques ou ceux qui visent à modifier la Constitution, car dans ces cas une majorité qualifiée ou un référendum sont requis). Une fois adopté, un projet de loi doit obtenir l'aval présidentiel pour devenir une loi. Le Président peut ne pas donner son aval (avec quelques exceptions) et renvoyer un projet de loi devant l'Assemblée nationale (une fois seulement) pour réexamen. Tous les textes législatifs doivent être publiés au <i>Journal officiel de Maurice</i> , qui est la seule publication officielle de toutes les dispositions législatives à Maurice jusqu'à leur intégration dans la Législation révisée de Maurice. |
| Pouvoir judiciaire | La Cour suprême est la plus haute autorité judiciaire en termes de juridiction de première instance. Elle dispose d'une compétence illimitée en première instance pour les affaires civiles et pénales. Le tribunal intermédiaire, les tribunaux de district et le tribunal de Rodrigues disposent de compétences limitées pour les affaires civiles et pénales. Le Tribunal du travail dispose de compétences pénales et civiles exclusives pour connaître des affaires liées aux relations de travail. La plus haute instance d'appel est le Comité judiciaire du Conseil privé (JCPC), qui est l'organe d'appel en dernier ressort. Les audiences du JCPC se tiennent soit dans les locaux de la Cour suprême à Londres, soit physiquement à Maurice, soit par liaison vidéo. La Chambre commerciale de la Cour suprême traite les différends commerciaux; elle a jugé et réglé plus de 1 200 affaires en 2019. La Chambre de médiation de la Cour suprême a aussi joué un rôle actif dans la facilitation du règlement des litiges civils et différends commerciaux en cours. Depuis 2012, environ 1 600 affaires ont été renvoyées devant la Chambre de médiation, dont environ 1 100 ont été réglées. |

Source: Renseignements communiqués par les autorités.

2.2. Le Ministère des affaires étrangères, de l'intégration régionale et du commerce international (MFARIIT) est responsable au premier chef de la formulation des politiques commerciales, par l'intermédiaire de la Division du commerce international.⁴ Le MFARIIT dirige les négociations sur les

¹ Economist Intelligence Unit, *Mauritius*. Adresse consultée: <http://country.eiu.com/mauritius>.

² Maurice occupait la 56^{ème} place sur 180 pays en 2019, tandis qu'elle occupait la 52^{ème} place sur moins de 175 pays en 2013. Transparency International, *Mauritius*. Adresse consultée: <https://www.transparency.org/en/countries/mauritius>.

³ Constitution de la République de Maurice. Adresse consultée: <https://mauritiusassembly.govmu.org/Documents/Legislations/constitution.pdf>.

⁴ MFARIIT, *Division du commerce international*. Adresse consultée: <https://foreign.govmu.org/Pages/ITD/International-Trade-Division.aspx>.

accords commerciaux au nom de Maurice, en collaboration étroite avec d'autres départements et organismes gouvernementaux et avec le secteur privé, qu'il consulte régulièrement dans la pratique, bien qu'il ne soit pas légalement tenu de le faire. Les consultations se tiennent fréquemment dans des comités public-privé établis pour mener des réflexions et prendre position sur des questions spécifiques, ou dans le cadre de séminaires ou d'ateliers. Les vues du secteur privé sont sollicitées par écrit, en particulier sur les nouvelles lois ou réglementations. Les plates-formes en ligne telles que le Mécanisme de signalement des obstacles au commerce (TOA)⁵ et le site Web Mauritius Trade Easy sont aussi utilisées pour consulter le secteur privé (section 3.1.1).⁶

2.3. La mission déclarée du Ministère du commerce et de la protection des consommateurs (MCCP) est la suivante: i) faciliter le commerce des biens et services; ii) garantir la régularité de l'approvisionnement en denrées essentielles et suivre les prix des marchandises contrôlées; iii) promouvoir et protéger les intérêts et les droits des consommateurs grâce aux cadres juridique et institutionnel; et iv) mettre à disposition une plate-forme de communication interactive pour l'information, la protection et la sensibilisation des consommateurs. Le MCCP est chargé des licences d'importation et d'exportation (sections 3.1.4 et 3.2.3). Le Bureau des normes de Maurice est notamment chargé de fournir des services d'évaluation de la conformité et d'aider le MCCP à faire appliquer les règlements techniques (section 3.3.1). Le MCCP réglemente également les poids et mesures utilisés dans le commerce.

2.4. Le Ministère du développement industriel, des PME et des coopératives est chargé de faciliter et dynamiser la création d'emplois et de richesses dans le secteur manufacturier et dans les PME, en mettant en œuvre des activités de mentorat et d'accompagnement, des activités appropriées de développement et de soutien des entreprises, et des mesures d'incitation. En 2019, les PME ont réalisé 35,7% de la valeur ajoutée brute (VAB) et elles représentaient 49% de l'emploi total; leur contribution aux exportations nationales totales est passée de 7,2% en 2013 à 11,7% en 2019. On recense quelque 900 coopératives qui exercent environ 35 types différents d'activités économiques, principalement pour le marché national. La Politique et le plan stratégique industriels pour Maurice 2020-2025 sont alignés sur la Vision nationale 2030, dont l'objectif est de faire entrer Maurice dans la catégorie des pays à revenu élevé, grâce à un secteur manufacturier extrêmement productif. La politique industrielle est axée sur: i) les fondements de l'industrie; ii) la modernisation des chaînes de valeur; iii) l'augmentation de l'offre sur le marché intérieur; iv) le soutien aux exportations régionales et mondiales; et v) l'absorption des technologies de pointe.⁷

2.5. Deux fonctions importantes liées à la politique commerciale – l'enregistrement des entreprises et le recouvrement des impôts – sont exercées par le Département des sociétés et de l'enregistrement des entreprises⁸ et l'Administration fiscale de Maurice (MRA)⁹, dans les deux cas sous la responsabilité du Ministère des finances, de la planification économique et du développement (MFEPD). Les modifications tarifaires sont généralement introduites dans le cadre des budgets annuels et requièrent l'approbation du Parlement. Toutefois, en vertu de la Loi sur le tarif douanier, le MFEPD est également habilité à procéder à des ajustements des droits de douane par voie de règlements (ne nécessitant pas l'accord du Parlement).

2.6. Un réseau d'associations professionnelles transmet au gouvernement des conseils et des retours sur ses politiques. En octobre 2015, le Conseil économique mixte a fusionné avec la Fédération mauricienne des employeurs pour devenir Business Mauritius, une association indépendante représentant plus de 1 200 entreprises nationales.¹⁰ Cette association compte parmi ses membres les principaux organismes professionnels de Maurice, y compris la Chambre de commerce et d'industrie de Maurice (MCCI)¹¹, qui est la principale institution représentant les intérêts du secteur privé pour les questions commerciales et industrielles.

⁵ La plate-forme TOA a été mise au point par le Centre du commerce international (ITC) en collaboration avec le MFARIIT et la MCCI: <https://www.tradeobstacles.org/mauritius/Home.aspx>.

⁶ Mauritius Trade Easy, *Facilitating Imports and Exports*. Adresse consultée: <http://www.mauritiustrade.mu/en>.

⁷ CNUCED et Ministère du développement industriel, des PME et des coopératives, *Politique et plan stratégique industriels pour Maurice 2020-2025*. Adresse consultée: https://unctad.org/system/files/official-document/gdsinf2020d5_en.pdf.

⁸ MFEPD, Département des sociétés et de l'enregistrement des entreprises. Adresse consultée: <https://companies.govmu.org/Pages/default.aspx>.

⁹ Administration fiscale de Maurice, *Mandate and Vision*. Adresse consultée: <https://www.mra.mu/index.php/about-us1/mandate-vision>.

¹⁰ Business Mauritius, *About Us*. Adresse consultée: <https://www.businessmauritius.org/about-us/>.

¹¹ MCCI. Adresse consultée: <https://www.mcci.org/en/>.

2.7. Depuis 2014, aucune modification majeure n'a été apportée au processus d'élaboration des lois et de la législation subsidiaire.¹² Les nouvelles lois et réglementations liées au commerce sont listées dans le tableau 2.1. Un répertoire électronique des lois et réglementations, complet et librement accessible, permettrait d'améliorer la transparence.

Tableau 2.1 Principaux textes législatifs relatifs au commerce, 2021

| Secteur | Législation | Dernière modification | Section du rapport EPC |
|---|---|-----------------------|------------------------|
| Facilitation des activités commerciales | Loi de 2019 sur la facilitation des activités commerciales (dispositions diverses) | 2019 | 2.4 |
| | Loi de finances (Dispositions diverses) de 2020 | 2020 | 2.4 |
| Investissement étranger, résidence des étrangers | Loi sur l'Office du développement économique | 2017 | 3.3.4 |
| | Loi sur l'enregistrement des entreprises | 2018 | 3.1 |
| | Loi sur l'immigration | 2010 | 4.4 |
| | Loi sur les non-citoyens (restrictions à l'emploi) | 2020 | s.o. |
| | Règlement de 2015 sur l'investissement (programme de promotion immobilière) | s.o. | s.o. |
| | Loi sur les non-citoyens (restriction à la propriété) | 2016 | s.o. |
| | Loi sur l'Office de développement des petites et moyennes entreprises | 2016 | s.o. |
| | Loi sur les sociétés | 2017 | s.o. |
| | Loi sur les entreprises à compartiments multiples | 2013 | s.o. |
| | Loi sur les sociétés en commandite simple | 2016 | s.o. |
| | Loi sur l'arbitrage international (dispositions diverses) | 2013 | s.o. |
| Procédures douanières et évaluation en douane | Loi douanière | 2020 | 3.1 |
| | Loi sur le tarif douanier | 2021 | 3.1 |
| | Loi sur les droits d'accise | 2021 | 3.1 |
| Taxes et impositions | Loi sur l'Administration fiscale de Maurice | 2020 | 3.1 |
| | Loi relative à l'impôt sur le revenu | 2020 | 2.4.3 |
| | Loi relative à la taxe sur la valeur ajoutée | 2020 | 4.4.4 |
| | Règlement de 1996 relatif à l'impôt sur le revenu (crédit pour impôt étranger) | 2020 | 2.4 |
| Contrôle des importations et des exportations | Réglementation de 2017 sur la protection des consommateurs (contrôle des importations) | 2017 | 3.1.5 |
| Soutien à l'exportation | Loi sur le port franc | 2020 | s.o. |
| Mesures correctives commerciales | Loi sur le commerce (mesures antidumping et compensatoires) | 2010 | s.o. |
| Mesures sanitaires et phytosanitaires (SPS) et obstacles techniques au commerce (OTC) | Loi sur le Bureau des normes de Maurice | 2017 | 3.3 |
| | Loi sur les produits alimentaires | 2018 | 3.3 |
| | Loi sur la métrologie légale | 2011 | 3.3 |
| | Loi sur le contrôle des produits chimiques dangereux | 2005 | s.o. |
| | Loi sur les organismes génétiquement modifiés | 2005 | 3.3 |
| | Loi sur la protection des végétaux | 2006 | 3.3 |
| | Loi sur les maladies animales | 1991 | 3.3.2 |
| | Loi sur le service d'accréditation de Maurice | 2017 | 3.3.1 |
| | Loi sur les semences | 2013 | 3.3.7 |
| | Loi sur la protection de l'environnement | 2017 | s.o. |
| | Projet de loi de 2018 sur l'utilisation de pesticides | 2018 | 3.3.2 |
| Marchés publics | Loi de 2006 sur les marchés publics | 2020 | 3.3.3 |
| | Règlement de 2008 sur les marchés publics | 2020 | 3.3.3 |
| | Loi de 2004 sur les partenariats public-privé | 2020 | 3.3.3 |
| | Loi de 2016 relative aux projets de construction-exploitation-transfert | 2020 | 3.3.3 |
| Concurrence | Loi de 2007 sur la concurrence | 2019 | 3.3.6 |
| Contrôle des prix | Loi de 1998 sur la protection des consommateurs (contrôle des prix et des approvisionnements) | 2020 | 3.3.5 |
| Propriété intellectuelle | Loi de 2014 sur le droit d'auteur | 2017 | 3.3.4 |
| | Loi de 2019 sur la propriété industrielle | 2019 | 3.3.5 |
| | Loi de 2002 sur la protection contre les pratiques déloyales (Droits de propriété industrielle) | s.o. | 3.3.5 |
| Agriculture | Loi sur la rentabilité de l'industrie sucrière | 2017 | 4.1.3 |
| | Loi sur le contrôle de l'industrie du thé | 1997 | 4.1 |
| | Loi sur l'Office mauricien de l'industrie de la canne à sucre | 2011 | 4.1.3 |

¹² Document de l'OMC WT/TPR/S/198/Rev.1 du 11 juin 2008.

| Secteur | Législation | Dernière modification | Section du rapport EPC |
|-------------------------------------|---|-----------------------|------------------------|
| | Règlement de 2013 sur la commercialisation des produits agricoles | 2013 | 4.1 |
| Pêche | Loi sur la pêche et les ressources marines | 2007 | 4.1.4 |
| | Réglementation de 2012 sur les importations (de poisson et produits à base de poisson) | s.o. | s.o. |
| Services relatifs à l'énergie | Loi sur l'efficacité énergétique | 2013 | 4.2 |
| Secteur manufacturier | Loi sur les petites et moyennes entreprises | 2017 | 4.3 |
| Services financiers | Loi relative à l'assurance captive | 2018 | 4.4 |
| | Loi sur les banques | 2020 | 4.4 |
| | Loi sur la Banque de Maurice | 2020 | 4.4.1 |
| | Loi sur l'assurance | 2020 | 4.4.1 |
| | Loi sur les services financiers | 2020 | 4.4.1 |
| | Loi sur les valeurs mobilières | 2020 | 4.4.1 |
| | Loi sur les régimes de pension privés | 2012 | 4.4.1 |
| Télécommunications | Loi sur les technologies de l'information et de la communication | 2020 | 4.4.1 |
| Services postaux | Loi sur les services postaux | 2003 | s.o. |
| Transport maritime | Loi sur la navigation marchande | 2009 | 4.4.3 |
| | Loi sur les ports | s.o. | s.o. |
| Transport aérien | Loi sur l'aviation civile | 2016 | 4.4.3 |
| Tourisme | Loi sur l'Office du tourisme | 2015 | 4.4.4 |
| | Loi sur l'Office mauricien de promotion du tourisme | 1996 | 4.4.4 |
| | Loi de 2002 sur la Caisse de prévoyance du personnel touristique | s.o. | 4.4.4 |
| Services juridiques | Loi sur les professions juridiques | 2017 | 4.4.6 |
| | Règlement de 2008 sur les professions juridiques (enregistrement des cabinets d'avocats, cabinets d'avocats étrangers, coentreprises juridiques et avocats étrangers) | 2017 | 4.4.6 |
| | Loi sur l'Association du Barreau mauricien | 2008 | 4.4.6 |
| | Loi sur la Société du Barreau de Maurice | 2006 | 4.4.6 |
| | Loi sur les notaires | 2020 | 4.4.6 |
| | Loi sur les conseillers juridiques | 1992 | 4.4.6 |
| Ingénierie | Loi sur le Conseil des ingénieurs professionnels agréés (RPE) | 1992 | 4.4.6 |
| Services de comptabilité et d'audit | Loi sur l'information financière | 2013 | 4.4.6 |

s.o. Sans objet.

Source: Secrétariat de l'OMC, sur la base de renseignements en ligne.

2.2 Objectifs de la politique commerciale

2.8. Maurice continue de mener une stratégie active d'ouverture des marchés, comme en témoignent les multiples nouveaux accords de commerce et d'investissement conclus ou négociés durant la période 2014-2021.¹³ L'objectif général de cette stratégie est de créer des possibilités d'accès aux marchés à la fois pour les marchandises et les services sur les marchés des pays émergents, en particulier les plus importants, afin d'améliorer la compétitivité des exportations. Bien que les secteurs traditionnels comme les vêtements, le sucre et le thon en conserve restent importants, l'accent est également mis sur les produits et secteurs à fort potentiel de croissance tels que les dispositifs médicaux et les produits de l'industrie électronique/mécanique légère.

2.9. Les politiques commerciales font partie de la stratégie économique nationale globale, formulée dans des programmes pluriannuels du gouvernement et dans le budget annuel de l'État. Le Programme du gouvernement 2020-2024 ("L'inclusion au cœur de la nation") définit une feuille de route pour la politique socioéconomique sur les plans national et international, qui inclut d'autres priorités stratégiques telles que l'innovation et l'amélioration de l'environnement. Au moment de la présentation du budget national 2020/21 en juin 2020, la stratégie économique était axée sur le secteur de la construction, l'investissement dans "l'agriculture intelligente", le tourisme, le secteur manufacturier (en particulier la transformation de l'industrie textile) et l'économie océanique. Le

¹³ Base de données de l'OMC sur les ACR. Adresse consultée: <http://rtais.wto.org/UI/PublicSearchByMemberResult.aspx?MemberCode=480&lang=1&redirect=1>.

commerce des services est une priorité déclarée, et dans ce cadre le secteur des services financiers est hautement prioritaire, tout comme le tourisme, les technologies de l'information et de la communication, la distribution et les services de santé et d'éducation. Les liens entre l'IED et le commerce des marchandises et des services sont également importants dans le contexte des négociations avec l'Inde (voir la section 2.5 ci-après).

2.3 Accords et arrangements commerciaux

2.3.1 OMC

2.10. Maurice est Membre originel de l'OMC et tous ses partenaires commerciaux bénéficient au minimum du traitement NPF. Elle n'a jamais pris part à une procédure de règlement des différends dans le cadre de l'OMC comme plaignant ou comme défendeur, mais elle a été tierce partie dans six affaires, dont aucune n'était en cours sur la période 2014-2021.¹⁴ Afin de mettre en œuvre les diverses obligations découlant des Accords de l'OMC, y compris l'Accord sur la facilitation des échanges (AFE), qui a été ratifié le 5 mars 2015, Maurice a modifié plusieurs lois et règlements depuis 2014, dont la Loi douanière, la Loi sur les droits d'accise, la Loi sur le tarif douanier, la Loi sur le port franc, le Règlement douanier, le Règlement sur l'accise, la Réglementation sur les ports francs, le Règlement douanier (utilisation de l'informatique), le Règlement douanier (Système de services communautaires de fret) et la Loi de 2014 sur le droit d'auteur (tableau 2.1), et elle a restructuré la Loi de 2019 sur la propriété industrielle (section 3.3.7).

2.11. Un comité de coordination permanent des questions relatives à l'OMC, présidé par le MFARIIT, est chargé de la mise en œuvre, du suivi et de la coordination des questions de politique commerciale relevant des Accords de l'OMC ou en cours de négociation; il regroupe des représentants des secteurs public et privé. Sur la période 2014-2021, les priorités de Maurice dans le cadre des négociations en cours à l'OMC concernaient les subventions à la pêche, la facilitation de l'investissement et le commerce électronique. Par ailleurs, le Comité national de la facilitation des échanges sert de plate-forme pour améliorer les échanges entre les secteurs public et privé avant l'adoption de nouvelles réglementations. Les notifications présentées par Maurice à l'OMC pendant la période à l'examen sont listées dans le tableau 2.2.

Tableau 2.2 Notifications à l'OMC, 2014-avril 2021

| Accords/sujet | Prescription/teneur | Périodicité | Cote OMC et date du document (document le plus récent s'il s'agit de notifications périodiques) |
|---|--------------------------------------|---------------------------|---|
| Accord sur l'agriculture | | | |
| Article 18:2 et 18:3 | Soutien interne | Annuelle et <i>ad hoc</i> | G/TBT/N/MUS/15 du 16 septembre 2020 G/AG/N/MUS/13 du 25 septembre 2019 G/TBT/N/MUS/11 du 5 novembre 2018 G/TBT/N/MUS/7 du 15 janvier 2018 G/TBT/N/MUS/6 du 28 octobre 2016 G/TBT/N/MUS/5 du 22 septembre 2015 G/TBT/N/MUS/3 du 4 décembre 2014 G/TBT/N/MUS/1 du 4 septembre 2020 |
| Articles 10 et 18:2 | Subventions à l'exportation | Annuelle | G/AG/N/MUS/12 du 29 août 2019 G/TBT/N/MUS/10 du 8 octobre 2018 G/TBT/N/MUS/9 du 23 mai 2018 G/TBT/N/MUS/8 du 5 janvier 2018 G/TBT/N/MUS/4 du 4 décembre 2014 |
| Accord sur la mise en œuvre de l'article VI du GATT de 1994 (Accord antidumping) | | | |
| Articles 18.5 et 32.6 | Actions antidumping menées | | G/ADP/N/1/MUS/3; G/SCM/N/1/MUS/3 du 25 mars 2019 |
| Accord sur les procédures de licences d'importation | | | |
| Article 7.3 | Procédures de licences d'importation | <i>Ad hoc</i> | G/LIC/N/3/MUS/10 du 25 septembre 2020 G/LIC/N/3/MUS/9 du 20 février 2020 G/LIC/N/3/MUS/8 du 12 octobre 2018 G/LIC/N/3/MUS/7 du 22 septembre 2017 G/LIC/N/3/MUS/6 du 8 août 2016 G/LIC/N/3/MUS/5 du 8 octobre 2015 G/LIC/N/1/MUS/4 du 26 septembre 2014 |

¹⁴ Organisation mondiale du commerce, *Règlement des différends: Les différends*, Différends par Membre. Adresse consultée: https://www.wto.org/french/tratop_f/dispu_f/dispu_by_country_f.htm.

| Accords/sujet | Prescription/teneur | Périodicité | Cote OMC et date du document (document le plus récent s'il s'agit de notifications périodiques) |
|--|---|--|--|
| Article 1:4 a) | Règles et renseignements concernant les procédures | | G/LIC/N/1/MUS/3 du 9 novembre 2017 |
| Accord sur les subventions et les mesures compensatoires | | | |
| Article 25.1 | Article XVI:1 du GATT de 1994 et article 25 de l'Accord SMC | Notification complète tous les 3 ans; mise à jour annuelle | G/SCM/N/343/MUS , G/SCM/N/343/MUS/Corr.1 du 12 juin 2019 et 17 juillet 2019 G/SCM/N/290/MUS du 24 novembre 2015 G/SCM/N/284/MUS du 24 novembre 2015 |
| Article 27.4 | Période de transition en vue de l'élimination des subventions à l'exportation | .. | G/SCM/N/299/MUS du 29 novembre 2016 G/SCM/N/299/MUS/Add.1 du 14 décembre 2018 G/SCM/N/275/MUS du 30 septembre 2014 G/SCM/N/202/MUS du 23 septembre 2014 |
| Article 25.11 et 25.12 | Aucune autorité compétente pour mener une enquête au sens de l'article 25.12 | Ad hoc | |
| Accord sur les aspects des droits de propriété intellectuelle qui touchent au commerce | | | |
| Article 63:2 | Lois et réglementations | Une fois, puis modifications | IP/N/1/MUS/5 IP/N/1/MUS/C/3 du 25 septembre 2019 IP/N/1/MUS/5 IP/N/1/MUS/C/2 du 18 août 2015 |
| Article 63:2 | Liste de questions concernant les moyens de faire respecter les droits | .. | IP/N/6/MUS/1 du 15 janvier 2018 |
| Accord commercial régional | | | |
| Article 4 a) | Article XXIV:7 a) du GATT de 1994 et article V:7 a) de l'AGCS | Ad hoc | WT/REG/442/N/1 du 7 janvier 2021 WT/REG427/N/1 du 7 janvier 2021 WT/REG445/N/1 du 18 janvier 2021 WT/COMTD/N/47 du 2 octobre 2015 |
| Accord général sur le commerce des services | | | |
| Article III:3 | Services financiers non bancaires Accords commerciaux régionaux Modifications de la Loi sur l'immigration | .. | S/C/N/772 du 13 octobre 2014 S/C/N/1037 du 7 janvier 2021 S/C/N/1022 du 9 octobre 2020 |
| Commerce d'État | | | |
| Article XVII:4 a) du GATT de 1994 et paragraphe 1 de l'article XVII | Office de commercialisation des produits agricoles Entreprises commerciales d'État | .. | G/STR/N/18/MUS du 16 juin 2020 G/STR/N/17/MUS du 10 janvier 2019 |
| Accord sur la facilitation des échanges | | | |
| Article 22:3 | Coordonnées des points d'information | .. | G/TFA/N/MUS/2 Rev.1 du 18 août 2020 G/TFA/N/MUS/3 du 1 ^{er} août 2019 G/TFA/N/MUS/2 du 9 mai 2019 G/TFA/N/MUS/3 du 1 ^{er} août 2018 G/TFA/N/MUS/1 du 25 mai 2018 WT/PCTF/N/MUS/2 du 13 avril 2016 |
| Article 1:4 | Notification des engagements des catégories B et C | Ad hoc | WT/PCTF/N/MUS/1 du 8 juillet 2014 |
| Article 16 | Notification des engagements de la catégorie A | | |
| Accès aux marchés | | | |
| Articles XI et XX du GATT de 1947 | Restrictions quantitatives | .. | G/MA/QR/N/MUS/5 du 24 septembre 2020 G/MA/QR/N/MUS/4 du 14 septembre 2018 G/MA/QR/N/MUS/3 du 15 mars 2017 G/MA/QR/N/MUS/2 du 3 février 2017 G/MA/QR/N/MUS/1 du 1 ^{er} mai 2016 |
| Mesures sanitaires et phytosanitaires | | | |
| Article 7, Annexe B, mesures d'urgence | Animaux vivants y compris les poissons | Ad hoc | G/SPS/N/MUS/18, Add.1 du 4 mars 2020 G/SPS/N/MUS/18 du 23 mars 2020 G/SPS/N/MUS/17 du 31 juillet 2018 G/SPS/N/MUS/16 du 15 mai 2018 G/SPS/N/MUS/15 du 9 novembre 2017 |
| | Utilisation de pesticides | Ad hoc | |
| | Produits carnés prêts à consommer | Ad hoc | |
| | Oiseaux vivants en cage et produits de volaille | Ad hoc | |

| Accords/sujet | Prescription/teneur | Périodicité | Cote OMC et date du document (document le plus récent s'il s'agit de notifications périodiques) |
|--|--|---------------|---|
| | Végétaux, produits végétaux et autres produits réglementés | <i>Ad hoc</i> | G/SPS/N/MUS/14 du 18 juillet 2017 |
| | Tomates cerises à l'état frais | <i>Ad hoc</i> | G/SPS/N/MUS/13 du 10 avril 2017 |
| Accord sur les obstacles techniques au commerce | | | |
| Article 10.6 | Produits en matière plastique à usage unique et produits à usage unique biodégradables | <i>Ad hoc</i> | G/TBT/N/MUS/12 du 5 novembre 2020 G/TBT/N/MUS/11 du 5 novembre 2020 |
| Articles 2.9 et 5.6 1) | Durée de conservation des produits alimentaires importés | <i>Ad hoc</i> | G/TBT/N/MUS/10 du 19 décembre 2019 |
| Articles 2.10 et 5.7 1) | Sources de rayonnements et autres articles réglementés | <i>Ad hoc</i> | G/TBT/N/MUS/9 du 17 décembre 2019 |
| Article 2.9 4) | Barres, fils et treillis en acier | <i>Ad hoc</i> | G/TBT/N/MUS/8 du 23 novembre 2018 |
| Article 2.10 2) | Interdiction des sacs en matière plastique | <i>Ad hoc</i> | G/TBT/N/MUS/5 du 21 janvier 2016 |
| Article 2.10 2) | Sacs en polypropylène non-tissés | <i>Ad hoc</i> | G/TBT/N/MUS/6 du 21 janvier 2016 |
| Article 2.9 4) | Appareils électrodomestiques et analogues | <i>Ad hoc</i> | G/TBT/N/MUS/7 du 5 juillet 2016 |
| Article 2.9 4) | Appareils électrodomestiques - Révision | <i>Ad hoc</i> | G/TBT/N/MUS/4/Rev.1 du 3 décembre 2015 G/TBT/N/MUS/3 du 23 juillet 2012 G/TBT/N/MUS/2 du 3 mai 2005 |

.. Non disponible.

Source: Secrétariat de l'OMC.

2.3.2 Accords régionaux et préférentiels

2.12. Après que Maurice, en tant que membre du groupe des États de l'Afrique orientale et australe, a conclu un Accord de partenariat économique intérimaire (APEI) avec l'Union européenne en 2012, les autorités ont ouvert des négociations sur 13 nouveaux chapitres d'un APE complet en 2019. Entre-temps, un ACR entre Maurice et la Turquie est entré en vigueur en 2013. Maurice a aussi joué un rôle actif dans la finalisation de l'accord tripartite Communauté d'Afrique de l'Est (CAE) – Marché commun de l'Afrique orientale et australe (COMESA) – Communauté de développement de l'Afrique australe (SADC) en 2015 et elle a participé à la création de la Zone de libre-échange continentale africaine (ZLECAF). Un accord commercial a été conclu avec la Chine en 2019. Dans le même temps, l'Accord global de coopération économique et de partenariat (CECPA) Inde-Maurice est entré en vigueur le 1^{er} avril 2021. Les principales caractéristiques de chacun de ces accords figurent dans le tableau 2.3. Par ailleurs, Maurice fait partie de la Commission de l'océan Indien (COI), une organisation intergouvernementale qui compte cinq membres (Comores, France/île de La Réunion, Madagascar, Maurice et Seychelles).

2.13. L'accord récemment conclu par le Royaume-Uni avec les économies de l'AfOA reflète l'APEI, avec une clause de rendez-vous dans des domaines tels que le commerce des services, l'investissement, la facilitation des échanges et la politique de la concurrence. L'APE AfOA-Royaume-Uni prévoit en outre une dérogation automatique pour 6 200 tonnes de thon non originaire pouvant être utilisé dans la production de thon en conserve et pour 341 tonnes de longues de thon destinées à l'exportation vers le Royaume-Uni, que doivent se partager Maurice, les Seychelles et Madagascar.

Tableau 2.3 Participation à des ACR, par date de notification, juin 2021

| ACR | |
|--|--|
| Marché commun de l'Afrique orientale et australe (COMESA) | |
| Entrée en vigueur: 08/12/1994. Notification à l'OMC: 1995, au titre de la Clause d'habilitation | |
| Parties | Burundi; Comores; République démocratique du Congo; Djibouti; Égypte; Érythrée; Eswatini; Éthiopie; Kenya; Jamahiriya arabe libyenne; Madagascar; Malawi; Maurice; Rwanda; Seychelles; Somalie; Soudan; Tanzanie; Tunisie; Ouganda; Zambie; Zimbabwe |
| Principales dispositions | Depuis 2000, Maurice accorde un traitement en franchise de droits aux marchandises en provenance des parties à l'Accord de libre-échange (ALE) du COMESA (groupe I). Les États membres qui n'ont pas encore adhéré à l'ALE (groupe II) bénéficient d'une réduction de 90% sur les taux NPF. Dispositions sur la concurrence; l'investissement; l'harmonisation des normes, des mesures sanitaires et phytosanitaires (SPS), et des procédures douanières; les systèmes régionaux de paiement et de règlement; les droits de propriété intellectuelle; et la suppression des obstacles non tarifaires. Les réglementations sur le commerce des services ont été adoptées par le Conseil des ministres du COMESA en 2009 et les négociations en vue de la libéralisation de l'accès aux marchés sont en cours. Un Protocole sur la libre circulation des personnes, de la main-d'œuvre et des services, et le droit d'établissement et de résidence a été adopté en 2001 et a été signé par le Burundi, le Kenya, le Rwanda et le Zimbabwe. |
| Commerce des marchandises avec le COMESA | Importations: 181 millions d'USD en 2013, 228 millions d'USD en 2019 (4,1% des importations totales) Exportations: 205 millions d'USD en 2013, 236 millions d'USD en 2019 (12,6% des exportations totales) |
| Communauté de développement de l'Afrique australe (SADC) | |
| Entrée en vigueur: 01/09/00. Notification à l'OMC: 2004, au titre de l'article XXIV du GATT | |
| Parties | Angola; Botswana; Eswatini; Lesotho; Madagascar; Malawi; Maurice; Mozambique; Namibie; Seychelles; Afrique du Sud; Tanzanie; Zambie; Zimbabwe |
| Principales dispositions | Maurice a libéralisé l'ensemble des lignes tarifaires pour les États membres de la SADC. Dispositions sur l'investissement transfrontières, la politique de la concurrence et la facilitation des échanges. Le Protocole sur le commerce des services a été adopté en 2012. |
| Commerce des marchandises avec la SADC | Importations: 466 millions d'USD en 2013, 609 millions d'USD en 2019 (10,9% des importations totales) Exportations: 394 millions d'USD en 2013, 382 millions d'USD en 2019 (20,4% des exportations totales) |
| Accord commercial entre la République de Maurice et la République islamique du Pakistan | |
| Entrée en vigueur: 30/11/07. Notification à l'OMC: 2015, au titre de la Clause d'habilitation | |
| Parties | Maurice et le Pakistan |
| Principales dispositions | Maurice a totalement ou partiellement libéralisé 102 lignes tarifaires (au niveau des positions à 6 chiffres du SH) |
| Commerce des marchandises avec le Pakistan | Importations: 29 millions d'USD en 2013, 18 millions d'USD en 2019 (0,3% des importations totales) Exportations: 0,5 million d'USD en 2013, 0,4 million d'USD en 2019 (0,02% des exportations totales) |
| Accord de partenariat économique intérimaire entre l'Union européenne et les États de l'Afrique orientale et australe | |
| Entrée en vigueur: 14/05/12. Notification à l'OMC: 2012, au titre de l'article XXIV du GATT | |
| Parties | États membres de l'UE; Madagascar; Maurice; Seychelles; et Zimbabwe |
| Principales dispositions | D'ici à 2022, 97% des lignes tarifaires bénéficieront de la franchise de droits; 193 lignes tarifaires sont exemptées de libéralisation (principalement les biscuits, la viande, les pâtes alimentaires, les savons et les produits de l'acier), avec des droits allant jusqu'à 30%. Dispositions sur les sauvegardes bilatérales; la pêche; la coopération pour le développement économique; le développement du secteur privé; les infrastructures; les ressources naturelles et l'environnement. |
| Commerce des marchandises avec l'Union européenne (28) | Importations: 1 196 millions d'USD en 2013, 1 326 millions d'USD en 2019 (23,7% des importations totales) Exportations: 1 271 millions d'USD en 2013, 804 millions d'USD en 2019 (43,0% des exportations totales) |
| Accord de libre-échange entre la République de Maurice et la République de Turquie | |
| Entrée en vigueur: 01/06/13. Notification à l'OMC: 2013, au titre de l'article XXIV du GATT | |
| Parties | Maurice et la Turquie |
| Principales dispositions | Commerce des marchandises en franchise de droits. D'ici à 2022, seules quelque 117 lignes tarifaires continueront d'être assujetties à des droits; elles englobent principalement les biscuits, la viande, les pâtes alimentaires, les savons et les produits de l'acier. Dispositions sur la fiscalité et la réglementation du commerce des marchandises. |

| ACR | |
|--|---|
| Commerce des marchandises avec la Turquie | Importations: 47 millions d'USD en 2013, 89 millions d'USD en 2019 (1,6% des importations totales) Exportations: 5 millions d'USD en 2013, 2 millions d'USD en 2019 (0,1% des exportations totales) |
| Zone de libre-échange continentale africaine (ZLECAf) | |
| Entrée en vigueur: 30/09/2019. ^d Notification à l'OMC: pas encore de notification | |
| Parties | Accord signé par tous les pays africains à l'exception de l'Érythrée. Ratifié par 35 pays africains. |
| Principales dispositions | Au total, 90% des lignes tarifaires seront libéralisées sur une période de 10 ans à compter du 1 ^{er} juillet 2020, avec une période de transition de 10 ans pour les PMA et une période de transition de 5 ans pour les autres membres. En outre, 7% supplémentaires des lignes, qui couvrent les "produits sensibles", doivent aussi être libéralisées sur une période de 10 ans (13 ans pour les PMA). Cet accord sera renforcé par un portail en ligne dédié sur lequel les parties mettront en ligne leurs offres de réductions tarifaires. Protocole sur le commerce des services; Protocole sur les règles et procédures régissant le règlement des différends Cinq secteurs prioritaires – commerce, finance, transport, communication, et voyages et tourisme – feront l'objet de négociations. |
| Commerce des marchandises avec l'Afrique | Importations: 578 millions d'USD en 2013, 714 millions d'USD en 2019 (12,8% des importations totales) Exportations: 490 millions d'USD en 2013, 505 millions d'USD en 2019 (27,0% des exportations totales) |
| Accord de libre-échange Chine-Maurice | |
| Signature: 17/10/2019. Entrée en vigueur: 01/01/21. Notification à l'OMC: 2021, au titre de l'article XXIV du GATT et de l'article V de l'AGCS | |
| Parties | Maurice et la Chine |
| Principales dispositions | Commerce des marchandises en franchise de droits, certains services, mesures sanitaires et phytosanitaires, obstacles techniques au commerce, concurrence, propriété intellectuelle, commerce électronique, investissement et coopération économique. Annexe sur les règles d'origine. |
| Commerce des marchandises de Maurice avec la Chine | Importations: 792 millions d'USD en 2013, 937 millions d'USD en 2019 (16,7% des importations totales) Exportations: 13,5 millions d'USD en 2013, 32 millions d'USD en 2019 (1,7% des exportations totales) |
| Accord de partenariat économique Afrique orientale et australe (AfOA) – Royaume-Uni | |
| Entrée en vigueur: 01/01/21. Notification à l'OMC: janvier 2021 | |
| Parties | Royaume-Uni; Maurice; Seychelles; et Zimbabwe |
| Principales dispositions | Accès en franchise de droits et sans contingent pour les marchandises exportées par les États de l'AfOA, à l'exception de certains produits sensibles au niveau national dans les États de l'AfOA. Dispositions sur les contingents tarifaires et les règles d'origine. |
| Commerce des marchandises avec le Royaume-Uni | Importations: 116 millions d'USD en 2013, 170 millions d'USD en 2019 (3,0% des importations totales) Exportations: 389 millions d'USD en 2013, 207 millions d'USD en 2019 (11,0% des exportations totales) |
| Accord global de coopération économique et de partenariat (CECPA) Inde-Maurice | |
| Signé le 22/02/2021. Notifications à l'OMC: avril 2021 au titre de la Clause d'habilitation et de l'article V de l'AGCS | |
| Parties | Maurice et l'Inde |
| Principales dispositions | Commerce de certaines marchandises en franchise de droits, certains services, règles d'origine, mesures sanitaires et phytosanitaires, obstacles techniques au commerce et règlement des différends. |
| Commerce des marchandises avec l'Inde | Importations: 1 299 millions d'USD en 2013, 777 millions d'USD en 2019 (13,9% des importations totales) Exportations: 18 millions d'USD en 2013, 24 millions d'USD en 2019 (1,3% des exportations totales) |

Source: Secrétariat de l'OMC, base de données de l'OMC sur les ACR. Adresse consultée: <http://rtais.wto.org>.

2.14. Un accord de libre-échange (ALE) entre Maurice et la Chine a été signé en octobre 2019 et est entré en vigueur le 1^{er} janvier 2021.¹⁵ Il offre à Maurice l'accès en franchise de droits au marché chinois pour quelque 8 547 produits, qui représentent 96% des lignes tarifaires chinoises. Les droits applicables sur 88% de ces lignes tarifaires ont été supprimés le 1^{er} janvier 2021. Les droits restants devraient être supprimés dans un délai de cinq à sept ans (sur des produits d'exportation clés tels que le rhum, le poisson congelé, les nouilles et les pâtes alimentaires, les gaufrettes et les biscuits,

¹⁵ Mauritius Trade Easy, *Accord de libre-échange (ALE) Maurice-Chine*. Adresse consultée: <http://www.mauritiustrade.mu/en/trade-agreements/china>.

les fruits frais, les jus, l'eau minérale, le linge, les vêtements, les montres et les ouvrages en cuir naturel). En ce qui concerne le sucre, la Chine est convenue d'accorder à Maurice un contingent tarifaire pour le sucre avec un taux de droit contingentaire de 15% devant être éliminé progressivement sur une période de huit ans, durant laquelle le contingent tarifaire annuel passera de 15 000 à 50 000 tonnes. En 2019, les exportations vers la Chine se sont élevées à environ 32 millions d'USD (tableau 2.3), soit beaucoup moins que les importations, et les fruits de mer représentaient plus du tiers du total. En ce qui concerne le commerce des services, Maurice et la Chine se sont accordé un accès immédiat à plus de 40 de leurs secteurs de services au titre de l'Accord (section 4.4). Maurice devrait aussi pouvoir établir des entreprises en Chine en tant qu'entités à part entière ou en partenariat avec des opérateurs chinois. L'investissement dans le secteur des services devrait être encouragé par la prévisibilité accrue et la sécurité juridique que l'Accord offrira aux investisseurs, y compris contre le traitement discriminatoire et inéquitable, et l'expropriation.

2.15. Le CECPA est entré en vigueur en avril 2021, après la signature du protocole portant modification de la convention de double imposition entre les deux pays (section 2.4.3). Il couvre également le commerce des marchandises, les services, les règles d'origine, les obstacles techniques au commerce, les mesures sanitaires et phytosanitaires, les mesures correctives commerciales et le règlement des différends.

2.4 Régime d'investissement

2.4.1 Aperçu général

2.16. Maurice obtient de bons résultats selon différents indicateurs internationaux de compétitivité et de facilitation du commerce, et elle fait constamment partie des pays les plus performants en Afrique. D'après l'indice de facilité de faire des affaires de la Banque mondiale, Maurice est passée de la 20^{ème} place sur 189 pays en 2014 à la 13^{ème} place sur 190 pays en 2020, et elle occupe le premier rang en Afrique.¹⁶ Elle est également bien classée par le Forum économique mondial. En 2019, Maurice est arrivée au 52^{ème} rang sur 141 pays, le plus élevé en Afrique, et elle a été décrite comme "l'un des pays les plus ouverts du monde".¹⁷ Les caractéristiques qui ressortent sont des institutions publiques solides et transparentes (40^{ème} place), des droits de propriété clairs, une indépendance judiciaire forte et un gouvernement efficace. Les institutions privées sont jugées hautement responsables (13^{ème} rang), avec des normes d'audit et de comptabilité efficaces, et les entreprises privées ont accès à une protection élevée pour les investisseurs. Les infrastructures nationales sont bien développées par rapport aux autres pays de la région, en particulier les ports et les infrastructures de transport aérien et de communication. En outre, les marchés de marchandises mauriciens sont efficaces (27^{ème} rang). Néanmoins, si les normes sanitaires du pays sont impressionnantes par rapport à celles d'autres pays d'Afrique subsaharienne, des efforts sont encore nécessaires dans les domaines de l'éducation et des dépenses de recherche-développement des entreprises, afin d'améliorer la capacité d'innovation.¹⁸ Une nouvelle Loi sur la facilitation de l'activité commerciale a été adoptée en 2019 (tableau 2.1).

2.17. Peu de restrictions s'appliquent à la présence commerciale étrangère (tableau 2.4). En partie grâce à cela, Maurice a réussi à devenir un centre d'investissement sur le continent africain, en signant des conventions fiscales avec de nombreux pays africains.¹⁹

¹⁶ Banque mondiale (2020), *Doing Business 2020, Economy Profile: Mauritius*. Adresse consultée: <https://www.doingbusiness.org/content/dam/doingBusiness/country/m/mauritius/MUS.pdf>.

¹⁷ Forum économique mondial (2019), "The Global Competitiveness Report 2019", adresse consultée: http://www3.weforum.org/docs/WEF_TheGlobalCompetitivenessReport2019.pdf.

¹⁸ Forum économique mondial, *The Global Competitiveness Report 2019*. Adresse consultée: http://www3.weforum.org/docs/WEF_TheGlobalCompetitivenessReport2019.pdf.

¹⁹ FMI, *The Cost and Benefits of Tax Treaties with Investment Hubs: Findings from Sub-Saharan Africa*, document de travail du FMI WP/18/227, octobre 2018. Adresse consultée: <https://www.imf.org/en/Publications/WP/Issues/2018/10/24/The-Cost-and-Benefits-of-Tax-Treaties-with-Investment-Hubs-Findings-from-Sub-Saharan-Africa-46264>.

Tableau 2.4 Restrictions relatives à l'investissement étranger, 2021

| Secteur (section du rapport) | Restriction |
|--|---|
| Publication de journaux et de magazines | Un investisseur étranger ne peut détenir plus de 20% d'une société qui possède ou contrôle des journaux ou magazines, ou une imprimerie qui les publie. |
| Banques détentrices de biens immobiliers (4.4.2) | Une autorisation du Premier Ministre et du Ministère de l'intérieur est nécessaire pour investir dans des banques détentrices de biens immobiliers à Maurice. |
| Centres de plongée (4.4.5) | Participation étrangère maximale de 30% |
| Services juridiques (4.4.6) | Les avocats étrangers peuvent fournir des services juridiques uniquement en matière de procédures non judiciaires (arbitrage, médiation, conciliation et toute autre forme de règlement consensuel des différends) ou de droit étranger ou international. |
| Pêche (4.1.3) | Les licences d'exploitation de bateaux de pêche mauriciens peuvent être accordées uniquement aux ressortissants nationaux ou à des organismes constitués en société à Maurice et y possédant un établissement commercial. |
| Acquisition de propriétés (4.4.5) | Pour acheter des biens immobiliers à Maurice ou pour acquérir des actions dans une société qui possède des biens immobiliers à Maurice, les non-citoyens doivent obtenir une autorisation préalable: les investisseurs étrangers qui investissent dans des affaires immobilières doivent se conformer à la Loi sur les non-citoyens (restriction à la propriété). En ce qui concerne l'achat de biens commerciaux, l'autorisation doit être obtenue auprès de l'Office du développement économique en cas d'acquisition directe, et auprès du Bureau du Premier Ministre pour l'acquisition d'actions. Pour l'acquisition de biens résidentiels dans le cadre de programmes préapprouvés, l'autorisation de l'Office du développement économique doit être obtenue. |
| Radiodiffusion | En 2019, la Loi sur l'Office indépendant de radiodiffusion (IBA) a été modifiée pour porter le pourcentage de participation autorisée d'une société étrangère investissant dans la radiodiffusion de 20% à 49,9%. En vertu de cette loi, cependant, l'IBA ne délivre pas de licence: <ul style="list-style-type: none"> - si le requérant n'est pas ressortissant mauricien ou ne réside pas habituellement à Maurice; ou - si le requérant est une société ou une personne morale, et <ul style="list-style-type: none"> s'il est constitué, enregistré ou doté de la personnalité morale dans un pays étranger; ou si 49,9% ou plus de ses actions sont détenues ou contrôlées, directement ou indirectement, par un ressortissant, une société ou une personne morale étrangers, lorsque l'Office est convaincu que le contrôle de la société ou de la personne morale ne s'effectue pas en vertu d'un accord d'association ou d'un autre instrument appartenant effectivement à un ressortissant étranger, une société étrangère ou une personne morale étrangère; ou si 49,9% ou plus de ses directeurs sont des ressortissants étrangers; ou si 20% ou plus de ses actions sont détenues ou contrôlées, directement ou indirectement, par une personne ou par une autre société ou personne morale qui possède ou contrôle, directement ou indirectement, des journaux ou magazines, ou une imprimerie publiant ces journaux ou magazines. |
| Sucre (4.1.2) | En vertu du Règlement de 2013 sur les valeurs mobilières (investissement étranger), qui plafonne à 15% l'investissement dans une société sucrière mauricienne, un investisseur étranger doit obtenir l'autorisation écrite de la Commission des services financiers avant tout investissement dans des valeurs mobilières si, en conséquence de son investissement, 15% ou plus des actions donnant droit de vote (y compris toute action comprenant un élément de fonds propres) d'une société sucrière mauricienne se retrouvent détenues par des investisseurs étrangers. |
| Tourisme (4.4.5) | L'investissement étranger est plafonné dans le secteur des embarcations de plaisance et de l'hébergement touristique. |
| Transports publics (4.4.4) | La fourniture de services de taxis est réservée aux ressortissants mauriciens, la licence étant délivrée à un particulier (et non une société). |
| Aviation (4.4.4) | Un permis d'exploitation aérienne est délivré, sur demande, uniquement aux personnes qualifiées (ressortissants mauriciens possédant et contrôlant une société dûment constituée à Maurice – 51% du capital), pour la fourniture de services commerciaux de transport aérien, entre deux destinations ou plus, à condition qu'il existe un accord bilatéral sur les services aériens entre Maurice et les pays concernés. |

Source: Secrétariat de l'OMC, sur la base de données communiquées par les autorités.

2.18. À la suite de la proclamation de la Loi de 2017 sur l'Office du développement économique (tableau 2.1), le Conseil des investissements, Entreprise Mauritius et l'Agence de promotion des services financiers ont fusionné pour constituer l'Office du développement économique (EDB), qui est devenu le premier point de contact pour les entreprises souhaitant développer des activités à Maurice et mettre en œuvre des projets d'investissement.²⁰ L'EDB délivre des certificats d'enregistrement aux entreprises qui souhaitent bénéficier de programmes de promotion de l'investissement, dans des domaines tels que la promotion immobilière ou le régime de port franc (section 3.2.4).

2.4.2 Circulation de la main-d'œuvre et résidence

2.19. Un ressortissant étranger peut s'enregistrer auprès de l'EDB pour acquérir un bien immobilier (terrains et bâtiments) au titre de la Loi sur les non-citoyens (restriction à la propriété) (NCPRA) (tableau 2.1). Depuis 2015 et une modification de la Loi, les ressortissants étrangers peuvent acquérir des biens résidentiels dans le cadre du nouveau Programme de promotion immobilière (PDS), qui a remplacé le Programme des centres de villégiature intégrés (IRS) et le Programme de promotion immobilière.²¹ Conformément aux règles du PDS, les ressortissants étrangers peuvent acheter certains types de propriétés d'une valeur supérieure à 6 millions de MUR (172 000 USD). Dans le cadre du PDS, un non-citoyen peut aussi obtenir un permis de résidence si l'acquisition est supérieure à 375 000 USD. Les acquisitions peuvent être financées à partir de fonds transférés de l'étranger via le système bancaire. Le propriétaire d'une propriété résidentielle au titre du Programme des centres de villégiature intégrés (IRS), du Programme de promotion immobilière (RES), du PDS, ou du Programme de "ville intelligente" ayant obtenu un permis de résidence peut exercer un emploi à Maurice.

2.20. La Loi de finances (Dispositions diverses) de 2020 a introduit plusieurs modifications pour encourager davantage les étrangers à résider et à mener des activités commerciales à Maurice. Dans le cadre du Programme pour les résidents permanents, l'investissement minimum en capital dans une propriété résidentielle achetée pour usage personnel a été abaissé de 500 000 USD à 375 000 USD en 2020. La durée de validité du permis de résidence "permanente" d'un individu est passée de 10 à 20 ans; la durée de validité d'un permis d'"occupation" (couvrant à la fois les investisseurs et les travailleurs indépendants) est passée de 3 à 10 ans. En outre, les parents du titulaire d'un permis de résidence ou d'occupation obtiendront également le statut de résident. La réglementation visant les non-citoyens retraités qui sont titulaires d'un permis d'occupation ou de résidence a été assouplie pour permettre l'investissement dans toute entreprise, sous réserve que la personne qui investit ne soit pas employée ou dirigeante au sein de l'entreprise et qu'elle ne reçoive pas de salaire ou de prestations liés à l'emploi de la part de cette entreprise.

2.21. Une fois qu'un investissement immobilier est lancé, les permis de travail pour les étrangers sont généralement délivrés rapidement, au titre de la Loi de 1970 sur les restrictions à l'emploi des non-citoyens (tableau 2.1).²² Depuis 2019 cependant, les non-citoyens mariés à des citoyens mauriciens ne sont plus exemptés de la réglementation et doivent donc faire des demandes de permis de travail et d'occupation.²³

2.4.3 Dispositions fiscales visant les investissements étrangers

2.22. L'une des particularités du régime fiscal mauricien est le niveau généralement faible des taxes au titre de la Loi relative à l'impôt sur le revenu (ITA), telle que modifiée par les lois de finances annuelles et administrée par la MRA.

2.23. En résumé, un résident voit son revenu assujéti à un taux d'imposition de 10% si son revenu net annuel est inférieur ou égal à 650 000 MUR (1 600 USD), ou de 15% si son revenu net annuel est supérieur à 650 000 MUR, l'impôt étant perçu uniquement sur les revenus de source mauricienne

²⁰ Office du développement économique. Adresse consultée: <https://www.edbmauritius.org/>.

²¹ Office du développement économique, *Property Development Scheme Guidelines*, juillet 2020. Adresse consultée: <https://www.edbmauritius.org/sites/default/files/2020-09/Guidelines%20for%20the%20Property%20Development%20Scheme.pdf>.

²² Département d'État des États-Unis, *2020 Investment Climate Statements: Mauritius*. Adresse consultée: <https://www.state.gov/reports/2020-investment-climate-statements/mauritius/>.

²³ MCCI, *Regulations under the Non-Citizens (Employment Restriction) Act – Foreign Spouse*, 3 avril 2019. Adresse consultée: [https://www.mcci.org/en/media-news-events/business-updates/regulations-under-the-non-citizens-employment-restriction-act-foreign-spouse/#:~:text=An%20Employer%20of%20a%20non,Employment%20Restriction\)%20\(Work%20Permit\).](https://www.mcci.org/en/media-news-events/business-updates/regulations-under-the-non-citizens-employment-restriction-act-foreign-spouse/#:~:text=An%20Employer%20of%20a%20non,Employment%20Restriction)%20(Work%20Permit).)

et les revenus étrangers envoyés par des particuliers à Maurice. De plus, les particuliers sont assujettis à un impôt de 25% sur la somme du revenu imposable et des dividendes encaissés au-delà de 3 millions de MUR (75 000 USD). Les particuliers ne sont pas imposés sur les plus-values, les successions, la fortune, les donations et les biens immobiliers, et ils n'ont pas non plus à payer d'impôt à la source sur les dividendes. Un particulier est considéré comme résident d'un point de vue fiscal pendant une année fiscale donnée s'il est domicilié à Maurice (sauf si son lieu de résidence permanent est en dehors de Maurice) ou s'il a été présent à Maurice pendant au moins 183 jours, ou s'il a été présent à Maurice au cours de cette année fiscale et des 2 années fiscales précédentes pendant au moins 270 jours.

2.24. S'agissant des entreprises, depuis juillet 2017, celles qui exportent des marchandises sont taxées à 3% (section 3.2.4) et non plus au taux général de l'impôt sur les sociétés de 15%.²⁴ Par ailleurs, un nouveau régime d'imposition des banques a été mis en place (section 4.4.2.2).

2.25. Pour les autres entreprises, la Loi ITA dispose que les sociétés résidentes sont imposables sur leur revenu mondial tandis que les sociétés non-résidentes ne sont imposables que sur leurs revenus de source mauricienne. En 2017, à la suite de l'engagement pris par Maurice dans le cadre du Forum sur les pratiques fiscales dommageables de l'Organisation de coopération et de développement économiques (OCDE), l'imposition des détenteurs de licences d'"Entreprise mondiale" a subi des modifications; les entreprises mondiales sont des "sociétés résidentes exerçant des activités principalement en dehors de Maurice" et sont soumises à la Loi de 2007 sur les services financiers (section 4.4.2).²⁵ Jusqu'en 2018, les entreprises mondiales étaient imposées à 15%, moins un crédit pour impôt étranger réputé (DFTC) de 12% (soit un taux d'imposition effectif de 3% du revenu). Conformément à l'engagement pris par Maurice auprès de l'OCDE, le régime DFTC a été supprimé. À la place, les entreprises mondiales ont été assujetties à un nouveau système d'exemption partielle (PES) visant des revenus spécifiques. Contrairement au régime DFTC, qui était accessible uniquement aux sociétés titulaires d'une licence d'"Entreprise mondiale" et aux banques pour leurs revenus de source étrangère, le PES est accessible à toutes les entreprises, qu'elles possèdent ou non une licence d'"Entreprise mondiale". Les autorités ont annoncé qu'en procédant à ces modifications, Maurice avait supprimé le cloisonnement qui existait entre les entreprises nationales et les entreprises mondiales, pour que ces dernières ne bénéficient pas d'un traitement spécial.

2.26. Pour les sociétés résidentes, au titre du PES, les catégories de revenu ci-après bénéficient d'une exemption de 80% de l'impôt sur les sociétés:

- les dividendes de source étrangère qui n'ont pas fait l'objet d'une déduction dans le pays d'origine;
- les intérêts perçus par une société autre qu'une banque ou une institution financière non bancaire (section 4.4.2);
- les revenus d'un régime d'investissement collectif, d'un fonds à capital fixe, du gestionnaire d'un régime d'investissement collectif (CIS), de l'administrateur d'un CIS, d'un conseiller en placement ou d'un gestionnaire d'actifs;
- les revenus tirés de la location de navires et d'aéronefs;
- les revenus provenant d'activités de réassurance et de courtage en réassurance;
- les revenus tirés de la location et de la fourniture d'un réseau de fibre optique international;
- les revenus tirés de la vente, l'accord de financement et la gestion d'actifs d'un aéronef, ses pièces de rechange et les services de conseil en aviation y relatifs;

²⁴ Administration fiscale de Maurice, *Corporate Taxation*. Adresse consultée: <https://www.mra.mu/index.php/business/corporate-tax#taxrates>.

²⁵ Administration fiscale de Maurice, *Règlement de 1996 relatif à l'impôt sur le revenu (crédit pour impôt étranger)*. Adresse consultée: https://www.mra.mu/download/Regulations_foreignTaxCredit_GN_55_2011.pdf. La description des modifications des crédits d'impôt a été consultée à l'adresse suivante: <https://www.mra.mu/index.php/taxes-duties/international-taxation?id=13>.

- les intérêts perçus par une personne sur un prêt d'argent réalisé sur une plate-forme de prêts entre particuliers; et
- les bénéfices attribuables à un établissement permanent qu'une société résidente possède à l'étranger.

2.27. Les régimes d'investissement collectif et les fonds à capital fixe, qui peuvent aussi être titulaires de licences d'"Entreprise mondiale", sont des structures commerciales qui investissent des fonds dans un portefeuille de valeurs mobilières, ou dans d'autres actifs financiers, des biens immobiliers ou des actifs non financiers, et qui transmettent à leurs investisseurs le bénéfice des résultats de la gestion des fonds. La loi mauricienne distingue deux grandes catégories pour ces types de fonds: les fonds à capital variable, également appelés CIS; et les fonds à capital fixe, fréquemment appelés fonds de placement privés.

2.28. S'agissant des sociétés non-résidentes, la Loi de finances (Dispositions diverses) de 2018 a introduit la société autorisée, une nouvelle catégorie d'entreprise constituée en société à Maurice et autorisée par la Commission des services financiers (FSC) (section 4.4.2). Une société autorisée doit être détenue ou contrôlée par un non-citoyen et mener des activités principalement hors de Maurice; son centre de décision et de contrôle se trouve en dehors de Maurice. Une société autorisée peut exercer ses activités notamment dans les domaines suivants: avoirs investis, actifs immobiliers, commerce international, gestion et conseil, services informatiques, logistique, commercialisation, transport maritime et gestion de navires, ou transactions ponctuelles faisant appel à un véhicule de titrisation.

2.29. Au 31 décembre 2020, 12 039 licences d'"Entreprise mondiale" et 1 004 CIS ou fonds à capital fixe étaient actifs, et la FSC avait délivré 1 375 licences de société autorisée. Les titulaires de licences d'"Entreprise mondiale" ne payent pas d'impôt sur les redevances; les intérêts et frais de services dus aux filiales étrangères peuvent être admis comme dépenses s'ils sont raisonnables et correspondent aux dépenses effectivement encourues. Des concessions tarifaires sont accordées pour le matériel de bureau, les meubles et les véhicules automobiles. Les titulaires de licences d'"Entreprise mondiale" sont exonérés du prélèvement de 2% relatif à la responsabilité sociale des entreprises.

2.30. Depuis juin 2010, Maurice participe au Forum mondial sur la transparence et l'échange de renseignements à des fins fiscales de l'OCDE; son système d'imposition a fait l'objet d'examen par les pairs en février 2014 et août 2017, et il a été jugé conforme.²⁶ En juillet 2017, Maurice a signé la Convention multilatérale de l'OCDE pour la mise en œuvre des mesures relatives aux conventions fiscales pour prévenir l'érosion de la base d'imposition et le transfert de bénéfices (IM), qui met en œuvre une série de mesures relatives aux conventions fiscales visant à actualiser les règles fiscales internationales et à réduire les possibilités d'évasion fiscale des entreprises multinationales. L'IM est entré en vigueur pour Maurice le 1^{er} février 2020.²⁷ En septembre 2018, Maurice a adhéré à la norme commune de déclaration approuvée par l'OCDE, qui invite les pays à collecter des renseignements auprès de leurs institutions financières et à les échanger automatiquement avec d'autres pays sur une base annuelle.²⁸ En janvier 2018, l'Union européenne a placé Maurice sur une liste de pays à surveiller, estimant que ses engagements en matière de gouvernance fiscale étaient suffisants, mais que leur mise en œuvre nécessitait un suivi continu.²⁹ En octobre 2019, l'Union européenne a retiré Maurice de cette liste.³⁰

²⁶ Administration fiscale de Maurice, *Mauritius Peer Review by Global Forum*. Adresse consultée: <https://www.mra.mu/index.php/taxes-duties/mauritius-peer-review>.

²⁷ OCDE, *Signataires et parties à la Convention multilatérale pour la mise en œuvre des mesures relatives aux conventions fiscales pour prévenir l'érosion de la base d'imposition et le transfert de bénéfices*. Adresse consultée: <https://www.oecd.org/fr/fiscalite/conventions/beps-instrument-multilateral-signataires-et-parties.pdf>.

²⁸ OCDE, *Common Reporting Standard (CRS): Further Guidance*. Adresse consultée: <https://www.oecd.org/tax/automatic-exchange/common-reporting-standard/>.

²⁹ Service de recherche du Parlement européen, *Listing of Tax Havens by the EU*, mai 2018. Adresse consultée: <https://www.europarl.europa.eu/cmsdata/147404/7%20-%2001%20EPRS-Briefing-621872-Listing-tax-havens-by-the-EU-FINAL.PDF>.

³⁰ Commission européenne, *Evolution of the EU List of Tax Havens*, février 2021. Adresse consultée: https://ec.europa.eu/taxation_customs/system/files/2021-02/eu_list_update_22_02_2021_en.pdf.

2.31. Maurice a conclu 43 conventions de double imposition.³¹ Les conventions de double imposition nouvelles ou modifiées depuis 2013 concernent la Barbade, Cabo Verde, Chypre, l'Égypte, le Ghana, Guernesey, l'Inde, Jersey, le Luxembourg, Malte, Monaco, le Rwanda, l'Afrique du Sud et le Royaume-Uni. En outre, Maurice a signé huit conventions de double imposition qui ne sont pas encore en vigueur, avec les Comores, l'Estonie, l'Eswatini, le Gabon, le Kenya, le Maroc, le Nigéria et la Fédération de Russie. Les conventions de double imposition avec le Sénégal et la Zambie ont pris fin et de nouvelles conventions fiscales sont en cours de négociation. En général, une convention de double imposition dispose que les bénéfices industriels et commerciaux et les dividendes doivent être taxés dans le pays d'origine, sauf si l'entreprise a un établissement permanent dans l'autre État; dans ce dernier cas, cependant, le taux maximal de l'impôt retenu à la source sur les dividendes (dans le pays d'origine) varie entre zéro et 15% selon la convention de double imposition.

2.32. Au titre de la convention de double imposition conclue avec l'Inde en 1982, Maurice est devenue un lieu de résidence fiscale privilégié pour les particuliers, les fonds étrangers et les sociétés investissant en Inde et cherchant à réduire leurs dépenses fiscales.³² La convention de double imposition les autorisait à réaliser des investissements directs en Inde depuis des entreprises basées à Maurice et à bénéficier du traitement fiscal préférentiel qu'elle prévoyait. Le 10 mai 2016, Maurice et l'Inde ont signé un protocole portant modification de la convention de double imposition³³, qui donne à l'Inde le droit de taxer les gains en capital perçus sur la vente ou le transfert d'actions d'une société résidente sur son territoire acquises avant avril 2017 (avec une réduction provisoire de 50% du taux applicable pour les gains découlant d'actions acquises entre avril 2017 et mars 2019).

2.33. En outre, l'Inde a désormais le droit de taxer les gains en capital sur les biens immobiliers et mobiliers faisant partie d'une entreprise et les gains en capital sur les navires et aéronefs utilisés dans le trafic international. L'Inde taxera également les intérêts perçus par les banques mauriciennes et les droits pour services techniques, et Maurice bénéficiera des mêmes droits. Néanmoins, les investissements réalisés en utilisant des instruments autres que les actions (par exemple des instruments assimilables à des titres de créance ou des contrats de produits dérivés) pourront toujours bénéficier de l'imposition exclusive dans le pays de résidence. Les intérêts versés depuis l'Inde pour des prêts contractés après le 31 mars 2017 sont soumis à un impôt retenu à la source de 7,5%.

2.4.4 Participation à des accords internationaux d'investissement

2.34. Maurice a signé 45 accords internationaux de promotion et de protection des investissements.³⁴ Ces accords prévoient généralement l'octroi du traitement national et du traitement NPF aux investisseurs des parties, qui peuvent être des personnes physiques, des personnes morales et dans certains cas des entités publiques. Depuis 2013, de nouveaux accords de promotion et de protection des investissements ont été conclus avec Cabo Verde (2017), la Gambie (2016), Sao Tomé-et-Principe (2016), la Côte d'Ivoire (2016), les Émirats arabes unis (2015)³⁵, la Zambie (2015) et l'Égypte (2014).³⁶

2.35. Dans sa Stratégie pour l'Afrique, le gouvernement encourage les entrepreneurs mauriciens à investir en Afrique³⁷; il a établi le Fonds mauricien pour l'Afrique, une entreprise publique chargée de promouvoir l'investissement mauricien en Afrique. Par l'intermédiaire du Fonds, le gouvernement participe en tant que partenaire social aux investissements mauriciens dans des projets tournés vers

³¹ Une liste complète des conventions de double imposition en vigueur est accessible à l'adresse suivante: <https://www.mra.mu/index.php/taxes-duties/international-taxation/double-taxation-agreements>.

³² Adrienne Klasa, "Round-tripping: How Tiny Mauritius Became India's Main Investor", *Financial Times*, 30 octobre 2018. Adresse consultée: <https://www.ft.com/content/b2a35d1e-c597-11e8-86b4-bfd556565bb2>.

³³ Republic of Mauritius Protocol Amending the Convention between the Government of Mauritius and the Government of the Republic of India. Adresse consultée: <https://www.fscmauritius.org/media/2358/protocol-to-the-mauritius-india-dtac-signed-on-10-may-2016.pdf>.

³⁴ Office du développement économique, *Bilateral Agreements: IPPA*. Adresse consultée: <https://www.edbmauritius.org/info-centre/ippa>.

³⁵ CNUCED, *Agreement between the Government of the United Arab Emirates and the Government of the Republic of Mauritius for the Promotion and Reciprocal Protection of Investments*. Adresse consultée: <https://investmentpolicy.unctad.org/international-investment-agreements/treaty-files/5358/download>.

³⁶ CNUCED, *Investment Policy Hub: Mauritius*. Adresse consultée: <https://investmentpolicy.unctad.org/international-investment-agreements/countries/134/mauritius>.

³⁷ Département d'État des États-Unis, *2020 Investment Climate Statements: Mauritius*. Adresse consultée: <https://www.state.gov/reports/2020-investment-climate-statements/mauritius/>.

l'Afrique, à hauteur de 10% maximum. Le gouvernement a signé des accords avec le Sénégal, Madagascar et le Ghana pour l'établissement et la gestion de zones économiques spéciales (ZES) dans ces pays, et il a invité des entreprises nationales et internationales à s'établir dans les ZES. Conformément à la Loi de finance de 2018, les entreprises mauriciennes qui collaborent avec le Fonds pour l'Afrique pour le développement d'infrastructures dans les ZES bénéficient d'une trêve fiscale de cinq ans.

2.5 Participation à des conventions et organes d'arbitrage et de règlement des différends

2.36. Maurice est signataire de la Convention des Nations Unies pour la reconnaissance et l'exécution des sentences arbitrales étrangères (Convention de New York), et membre du Centre international pour le règlement des différends relatifs aux investissements (CIRDI) depuis 1969. En outre, Maurice accueille le LCIA-MIAC, un partenariat entre la London Court for International Arbitration et le Mauritius International Arbitration Centre, ouvert en 2011. Depuis 2018, le MIAC fonctionne comme un nouveau centre d'arbitrage avec le soutien financier continu du gouvernement mauricien, mais selon un principe de non-ingérence.³⁸ Maurice accueille également le premier bureau de représentation permanente de la Cour permanente d'arbitrage en dehors de La Haye.³⁹

³⁸ MIAC, *MIAC Commences Operations*, 27 juillet 2018. Adresse consultée: <https://miac.mu/news/miac-commences-operations/>.

³⁹ Cour permanente d'arbitrage, *Bureau de la CPA à Maurice*. Adresse consultée: <https://pca-cpa.org/fr/about/structure/pca-mauritius-office/>.

3 POLITIQUE ET PRATIQUES COMMERCIALES – ANALYSE PAR MESURE

3.1 Mesures visant directement les importations

3.1. Le gouvernement est déterminé à faciliter les importations de marchandises (ainsi que les exportations) car elles fournissent des intrants essentiels permettant de stimuler l'économie, comme le secteur du tourisme, le secteur manufacturier, les transports et les services fournis aux entreprises. Ainsi, Maurice a rapidement ratifié l'Accord de l'OMC sur la facilitation des échanges (AFE) en 2015 et elle a notifié à l'OMC tous ses engagements au titre de l'AFE, ainsi que ses besoins en matière d'assistance technique (tableau 3.1).

Tableau 3.1 Situation concernant la notification des mesures prévues par l'AFE, septembre 2021

| Article | Notification | Mesure/description |
|---------|--------------|--|
| 1:1 | Catégorie A | Publication |
| 1:2 | Catégorie A | Renseignements disponibles sur Internet |
| 1:3 | Catégorie C | Points d'information |
| 1:4 | Catégorie A | Notification |
| 2:1 | Catégorie A | Possibilité de présenter des observations et renseignements avant l'entrée en vigueur |
| 2:2 | Catégorie A | Consultations |
| 3 | Catégorie A | Décisions anticipées |
| 4 | Catégorie A | Procédures de recours ou de réexamen |
| 5:1 | Catégorie A | Notification de contrôles ou d'inspections renforcés |
| 5:2 | Catégorie A | Rétention |
| 5:3 | Catégorie C | Procédures d'essai |
| 6:1 | Catégorie A | Disciplines générales concernant les redevances et impositions imposées à l'importation et à l'exportation |
| 6:2 | Catégorie A | Disciplines spécifiques concernant les redevances et impositions aux fins du traitement douanier |
| 6:3 | Catégorie A | Disciplines concernant les pénalités |
| 7:1 | Catégorie A | Traitement avant arrivée |
| 7:2 | Catégorie A | Païement par voie électronique |
| 7:3 | Catégorie A | Séparation de la mainlevée de la détermination finale des droits de douane, taxes, redevances |
| 7:4 | Catégorie C | Gestion des risques |
| 7:5 | Catégorie A | Contrôle après dédouanement |
| 7:6 | Catégorie A | Établissement et publication des temps moyens nécessaires à la mainlevée |
| 7:7 | Catégorie B | Mesures de facilitation des échanges pour les opérateurs agréés |
| 7:8 | Catégorie B | Envois accélérés |
| 7:9 | Catégorie A | Marchandises périssables |
| 8 | Catégorie B | Coopération entre les organismes présents aux frontières |
| 9 | Catégorie A | Mouvement des marchandises destinées à l'importation sous contrôle douanier |
| 10:1 | Catégorie A | Formalités et prescriptions en matière de documents requis |
| 10:2 | Catégorie A | Acceptation de copies |
| 10:3 | Catégorie B | Utilisation des normes internationales |
| 10:4 | Catégorie C | Guichet unique |
| 10:5 | Catégorie A | Inspection avant expédition |
| 10:6 | Catégorie A | Recours aux courtiers en douane |
| 10:7 | Catégorie A | Procédures communes à la frontière et prescriptions uniformes en matière de documents requis |
| 10:8 | Catégorie A | Marchandises refusées |
| 10:9 | Catégorie A | Admission temporaire de marchandises et perfectionnement actif et passif |
| 11 | Catégorie A | Liberté de transit |
| 12 | Catégorie B | Coopération douanière |

Source: Base de données de l'OMC sur l'AFE, *Rate of Implementation Commitments*. Adresse consultée: <https://tfadatabase.org/members/mauritius>.

3.2. Le portail en ligne "Mauritius Trade Easy" donne les orientations générales de la politique de Maurice en matière de facilitation des échanges: il fournit des informations concernant les procédures d'importation et d'exportation et les impositions applicables (y compris les droits de douane et taxes locales, la réglementation applicable et les documents d'expédition requis) par ligne tarifaire et par pays partenaire.¹ Le site comprend aussi un simulateur de coût de dédouanement qui estime les impositions à l'importation et les intègre dans le prix droits acquittés. Le

¹ Mauritius Trade Easy, *Import Regulations and Taxes*. Adresse consultée: <http://www.mauritiustrade.mu/en/import-procedures>.

gouvernement a également lancé le Mécanisme de signalement des obstacles au commerce avec l'aide du Centre de commerce international.² Grâce à ce mécanisme, les opérateurs commerciaux peuvent signaler les obstacles qu'ils rencontrent lorsqu'ils exportent ou importent leurs produits.

3.1.1 Procédures douanières et évaluation en douane

3.3. Les importateurs doivent être immatriculés auprès de l'Administration fiscale de Maurice (MRA) et du Département de l'enregistrement des entreprises, qui leur attribuent respectivement un numéro de compte contribuable utilisé dans les déclarations en douane³, et un numéro d'immatriculation d'entreprise.⁴ Cela garantit la coordination entre les agences fiscales présentes à la frontière et l'organisme fiscal national.

3.4. Le recours aux services d'un courtier en douane agréé n'est pas obligatoire à Maurice; comme le prescrit l'article 119 de la Loi douanière, les agents et les courtiers en douane doivent obtenir une licence du Directeur général des douanes. La citoyenneté mauricienne n'est pas une condition pour demander la licence.⁵

3.5. Toutes les déclarations en douane doivent obligatoirement être transmises par voie électronique. Le système TradeNet est un système d'échange électronique de données (en place depuis 1994) qui permet la transmission en ligne à l'Administration des douanes de manifestes, de déclarations, de certificats d'origine, de permis d'importation/d'exportation et d'autres documents commerciaux. Les courtiers en douane, les agents maritimes et les transitaires sont aussi connectés, tout comme les banques commerciales, ce qui permet le paiement électronique des droits et taxes. Le système TradeNet permet aussi le dépôt des demandes de permis d'importation (et d'exportation) relevant de divers ministères. Depuis 2013, les importateurs et les courtiers sont en mesure de suivre l'état de leur déclaration sur leur téléphone mobile, y compris celui du paiement et du dédouanement des envois. En mai 2021, sur les 13 ministères/agences qui administrent les permis d'importation ou les autorisations de dédouanement, seuls l'Office de pharmacie et le Ministère de l'environnement, de la gestion des déchets solides et du changement climatique déposaient des permis ou des autorisations d'importation manuellement et étaient en passe d'être connectés à TradeNet.

3.6. En 2016, Maurice a commencé à mettre en œuvre son guichet unique national, Mauritius Trade Link, qui fait partie de TradeNet et qui permet le dépôt en ligne des demandes de licences et de permis d'importation et d'exportation délivrées par les organismes publics.

3.7. Le système de gestion des risques des douanes comprend quatre circuits qui sont attribués automatiquement par le système TradeNet en fonction de critères tels que le type de produit, la valeur et la cohérence des renseignements présentés (tableau 3.2). La part des importations faisant l'objet d'une inspection détaillée des documents par différents départements du gouvernement dans le circuit jaune a augmenté entre 2013 et 2020, tout comme le temps nécessaire au dédouanement; d'après l'Administration des douanes, cela s'explique par les nouveaux contrôles de produits tels que le matériel de radiocommunication et de télécommunication; les articles en plastique comme les sacs pour le commerce de détail, les articles pour le service de la table ou de la cuisine; et l'augmentation des contrôles réalisés par le Bureau des normes de Maurice (MSB) (section 3.3.1).

² Alerte aux obstacles au commerce Maurice, *La plateforme AOC*. Adresse consultée: <https://www.tradeobstacles.org/mauritius/About/ThePortal.aspx>.

³ Administration fiscale de Maurice, *Application for Tax Account Number (TAN)*. Adresse consultée: <https://eservices.mra.mu/apptan/feedpdfapptan>.

⁴ MCCI, *Registration of Business – One Day*. Adresse consultée: <https://www.mcci.org/en/inside-mauritius/doing-business/start-a-business/registration-of-business/>.

⁵ Administration fiscale de Maurice, *Customs Act*. Adresse consultée: <https://www.mra.mu/download/CustomsAct1988.pdf>.

Tableau 3.2 Utilisation des circuits de gestion des risques, 2014-2020

| Circuit (part des importations totales en 2020) | Temps moyen nécessaire au dédouanement | 2014 | 2018 | 2019 | 2020 |
|---|--|----------|----------|----------|----------|
| Vert (8,2%) | Voie maritime (min) | 28:00 | 30:06 | 32:83 | 31.81 |
| | Voie aérienne (min) | 03:00 | 31:49 | 32:31 | 31:89 |
| Jaune (82,9%) | Voie maritime (h) | 02:00 | 03:08 | 03:22 | 03:60 |
| | Voie aérienne (min) | 04:00 | 06:38 | 04:38 | 03:05 |
| Rouge (7,63%) | Voie maritime (h) | 13:00 | 12:43 | 13:00 | 12:67 |
| | Voie aérienne (h) | 04:00 | 5:42 | 5:15 | 7:19 |
| Bleu (1,41%) | Voie maritime/aérienne | Immédiat | Immédiat | Immédiat | Immédiat |

Source: Renseignements communiqués par les autorités.

3.8. Le programme des opérateurs économiques agréés (OEA)⁶ est en place depuis 2008; en juin 2021, on comptait seulement deux OEA certifiés malgré les avantages du programme, y compris un dédouanement accéléré des marchandises; le dépôt électronique des déclarations en douane sans document; le paiement électronique des droits, droits d'accise et taxes; et des facilités pour un paiement différé. De plus, si l'envoi d'un OEA est choisi pour être examiné, l'inspection peut avoir lieu dans ses locaux. D'après les autorités, le faible intérêt pour le programme des OEA s'explique par le fait que les facilités susmentionnées sont mises à la disposition de n'importe quel opérateur économique; de plus, d'après les renseignements communiqués, toutes les mesures prévues à l'article 7 de l'AFE ont été mises en œuvre à l'exception de celle énoncée au paragraphe 7:3 f), qui prévoit qu'un OEA doit présenter une déclaration en douane unique pour toutes les importations ou exportations pendant une période donnée.

3.9. Le gouvernement a notifié l'existence de décisions anticipées contraignantes concernant le classement tarifaire et l'origine conformément à l'article 3 de l'AFE.⁷ Les demandes de décisions anticipées concernant la classification tarifaire⁸ et l'origine⁹ sont disponibles sur le site Web de la MRA.

3.10. L'évaluation en douane s'effectue conformément à l'Accord de l'OMC sur l'évaluation en douane, sauf dans le cas des importations des machines, du matériel et des véhicules d'occasion. Les machines et le matériel d'occasion sont évalués d'après leur prix f.a.b. à neuf, réduit de 15% au maximum par année d'utilisation, avec une réduction plafonnée à 60%. Pour les véhicules d'occasion, la valeur est calculée d'après la valeur f.a.b. du véhicule neuf, réduite de 9% pour le premier mois puis de 1% par mois d'utilisation, avec un plafonnement à 50%.¹⁰ Les autorités font observer que leur base de données pour l'évaluation actualisée, qui contient des valeurs de référence, est exclusivement utilisée comme outil de gestion des risques.

3.11. Suite aux modifications de 2013, la Loi douanière donne aux importateurs la possibilité de recourir à un mécanisme d'appel indépendant au sein de la MRA, qui examine les différends portant sur l'évaluation en douane, la classification et l'origine, avant d'introduire une réclamation devant le Comité de révision des évaluations (ARC).¹¹ Il peut être fait appel des décisions de l'ARC devant la Cour suprême. Pendant la période considérée, la plupart des affaires traitées par l'ARC concernaient l'évaluation (tableau 3.3).

⁶ Administration fiscale de Maurice, *General Information on Authorised Economic Operator (AEO)*. Adresse consultée: <https://www.mra.mu/download/AEOGeneralInfo.pdf>.

⁷ Document de l'OMC WT/PCTF/N/MUS/1 du 8 juillet 2014. Adresse consultée: <https://tfadatabase.org/uploads/notification/NMUS1.pdf>.

⁸ Administration fiscale de Maurice, *Customs Department Request for Ruling on HS Classification of Goods*. Adresse consultée: <https://www.mra.mu/download/RequestforHSClassificationofGoods.pdf>.

⁹ Administration fiscale de Maurice, *MRA-Customs Application for Advance Origin Ruling*. Adresse consultée: <https://www.mra.mu/download/AORForm.pdf>.

¹⁰ Administration fiscale de Maurice, *The Excise Act*. Adresse consultée: <https://www.mra.mu/download/ExciseRegulations2003.pdf>.

¹¹ Administration fiscale de Maurice, *The Customs Act*, Section 24A. Adresse consultée: <https://www.mra.mu/download/CustomsAct1988.pdf>.

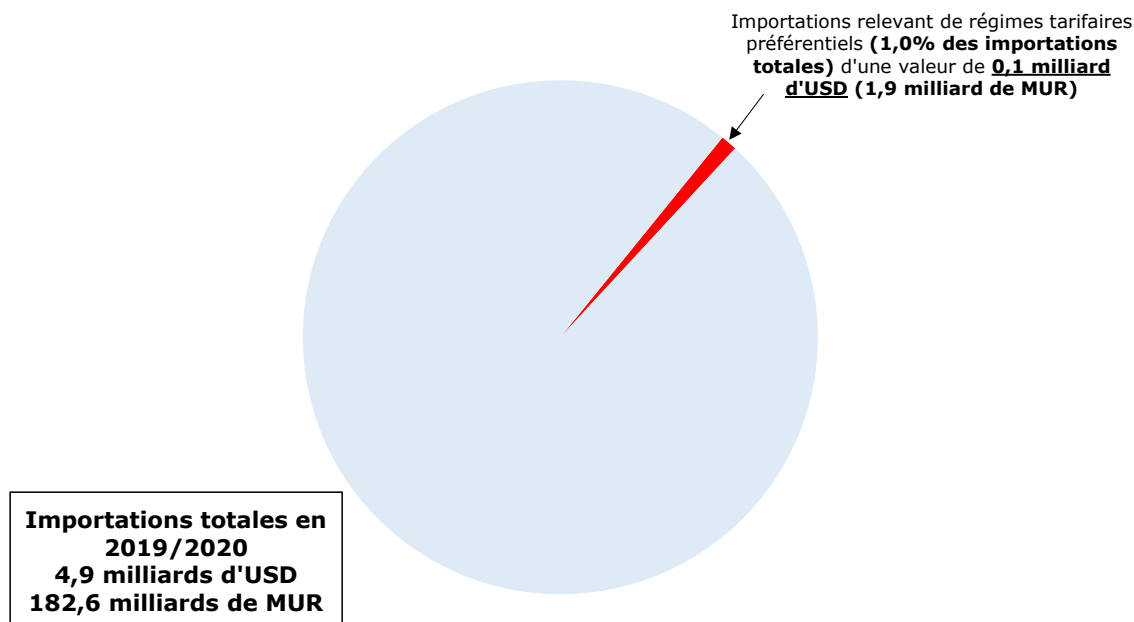
Tableau 3.3 Nombre d'affaires traitées par le Comité de révision des évaluations, 2013-2020

| Sujet | 2013 | 2015 | 2016 | 2017 | 2018 | 2019 | 2020 |
|----------------|------|------|------|------|------|------|------|
| Classification | 5 | 5 | 12 | 6 | 17 | 3 | 22 |
| Évaluation | 24 | 21 | 26 | 26 | 37 | 15 | 18 |
| Origine | 0 | 0 | 0 | 0 | 0 | 0 | 0 |

Source: Renseignements communiqués par les autorités.

3.1.2 Règles d'origine

3.12. Bien que Maurice n'applique pas de règles d'origine non préférentielles¹², le réseau de règles d'origine préférentielles s'est densifié avec les nouveaux accords commerciaux qu'elle a signés depuis 2014 (section 2.3), ce qui peut entraîner des complications pour les exportateurs mauriciens (section 3.2.1). D'après l'Administration des douanes, l'existence de multiples règles d'origine liées à des accords commerciaux bilatéraux ou plurilatéraux ne constitue pas un problème pour les importateurs étant donné que la plupart d'entre eux déclarent l'origine NPF (graphique 3.1).

Graphique 3.1 Importations relevant de régimes tarifaires préférentiels en 2019

Source: Calculs du Secrétariat de l'OMC, sur la base de renseignements communiqués par les autorités.

3.13. Le portail Mauritius Trade Easy contient la liste des règles d'origine pour chaque accord commercial.¹³ À titre d'exemple, dans le cadre du COMESA, un produit importé est considéré comme originaire du pays où il a été entièrement fabriqué ou suffisamment transformé; cette dernière condition peut prendre plusieurs formes: i) lorsque la valeur c.a.f. des matières étrangères n'excède pas 60% du coût total; ii) lorsque la valeur ajoutée résultant du processus de production représente au moins 35% du départ usine du produit (ou 25% dans certains cas); ou iii) lorsqu'il y a un changement de position tarifaire au niveau des positions à six chiffres du SH dans le pays revendiquant l'origine. L'ALE SADC, l'ALE Chine-Maurice et le CECPA avec l'Inde contiennent chacun des règles d'origines par produit. Les modifications apportées en janvier 2020 aux règles d'origine relevant de l'APEI ont pour objectif de simplifier les procédures pour les opérateurs économiques (section 3.2.1).

¹² Document de l'OMC G/RO/N/1 du 9 mai 1995. Adresse consultée: <https://docs.wto.org/dol2fe/Pages/SS/directdoc.aspx?filename=R:/G/RO/N1.pdf&Open=True>.

¹³ Mauritius Trade Easy, *Mauritius Trade Agreements*. Adresse consultée: <http://www.mauritiustrade.mu/en/trade-agreements>.

3.1.3 Droits de douane et autres taxes à l'importation

3.1.3.1 Caractéristiques générales

3.14. Les trois principales taxes perçues à l'importation sont le droit de douane, la taxe sur la valeur ajoutée (TVA) et le droit d'accise. Les droits d'accise et la TVA s'appliquent aussi aux produits de fabrication nationale. Le total des taxes perçues sur les importations a baissé, tombant de 38% des recettes totales au cours de l'exercice budgétaire 2007/08 à 35% en 2013, puis à 32% au cours de l'exercice budgétaire 2019/20 (tableau 3.4). Au cours de la période considérée, la part de la TVA perçue au niveau national (et non pas sur les importations) a augmenté. La part des droits d'accise perçus sur les importations s'est maintenue à 76% du total des droits d'accise recouvrés.

Tableau 3.4 Recettes provenant des droits de douane, de la TVA et des droits d'accise, exercices budgétaires 2007/08 à 2019/20

(Millions de MUR, sauf indication contraire)

| | Exercice budgétaire 2007/08 | 2010 ^a | 2013 | Exercice budgétaire 2017/18 | Exercice budgétaire 2018/19 | Exercice budgétaire 2019/20 |
|--|-----------------------------|-------------------|--------|-----------------------------|-----------------------------|-----------------------------|
| TVA brute, dont (%): | 23 502 | 26 583 | 31 816 | 38 487 | 41 203 | 38 518 |
| Ventes sur le marché intérieur | 51 | 51 | 52 | 54 | 53 | 55 |
| Importations | 49 | 49 | 48 | 46 | 47 | 45 |
| TVA nette | 18 508 | 21 088 | 26 016 | 33 000 | 34 910 | 32 680 |
| (Remboursement de la TVA pour les biens de production) | 4 994 | 5 495 | -5 800 | -6 187 | -7 007 | -6 403 |
| Droits d'accise, dont (%): | 7 900 | 9 331 | 13 577 | 20 111 | 20 869 | 18 925 |
| Ventes sur le marché intérieur | 23 | 23 | 23 | 23 | 22 | 24 |
| Importations | 77 | 77 | 77 | 77 | 78 | 76 |
| Droits de douane | 2 636 | 1 525 | 1 389 | 1 344 | 1 379 | 1 216 |
| Recettes fiscales totales | 47 639 | 55 208 | 67 990 | 91 490 | 98 300 | 91 787 |
| Recettes totales | 53 219 | 65 478 | 78 224 | 105 825 | 108 265 | 103 872 |

a La période comptable était l'exercice budgétaire avant 2010 et après 2016. Elle correspondait à l'année civile entre 2010 et 2016.

Source: Renseignements communiqués par les autorités.

3.1.3.2 Droits NPF appliqués

3.15. Maurice a poursuivi sa libéralisation tarifaire, qui a été lancée il y a environ deux décennies. Sa structure tarifaire a été considérablement simplifiée grâce à une réduction des taux (pour la plupart à zéro) et à un abandon résolu des droits non *ad valorem*. Par conséquent, sa moyenne simple des taux de droits NPF appliqués est tombée de 6,6% en 2007 à 2,3% en 2014, puis à 1,3% en 2021. Dans l'ensemble, la protection tarifaire des produits agricoles a légèrement augmenté au cours de la période considérée (tableau 3.5 et section 4.1), tandis que la protection tarifaire du secteur manufacturier a été ramenée à moins de 1%.

Tableau 3.5 Structure des droits NPF appliqués, 2007-2021

(Pourcentage)

| | 2007 | 2014 | 2021 | Droit final consolidé ^a |
|---|------|------|------|------------------------------------|
| 1. Lignes tarifaires consolidées (% de l'ensemble des lignes tarifaires) | s.o. | s.o. | s.o. | 20,5 |
| 2. Moyenne simple des taux de droits | 6,6 | 2,3 | 1,3 | 85,5 |
| - Produits agricoles (définition OMC) | 8,5 | 1,8 | 3,2 | 119,4 |
| - Produits non agricoles (définition OMC) | 6,3 | 2,3 | 0,9 | 16,6 |
| - Agriculture, chasse, sylviculture, pêche (CITI 1) | 4,9 | 0,6 | 0,5 | 117,1 |
| - Activités extractives (CITI 2) | 1,5 | 0,3 | 0,3 | Non consolidé |
| - Activités de fabrication (CITI 3) | 6,8 | 2,4 | 1,3 | 74,8 |
| 3. Lignes tarifaires en franchise de droits (% de l'ensemble des lignes tarifaires) | 79,0 | 88,8 | 93,5 | 5,1 (25,0) |
| 4. Moyenne simple des taux, lignes passibles de droits seulement | 32,2 | 20,6 | 19,3 | 114,0 |
| 5. Contingents tarifaires (% de l'ensemble des lignes tarifaires) | 0,0 | 0,0 | 0,0 | 0,0 |
| 6. Droits non <i>ad valorem</i> (% de l'ensemble des lignes tarifaires) | 5,9 | 4,8 | 0,0 | 0,0 |
| 7. Droits non <i>ad valorem</i> sans équivalent <i>ad valorem</i> (EAV) (% des lignes tarifaires) | 0,7 | 0,2 | 0,0 | 0,0 |

| | 2007 | 2014 | 2021 | Droit final consolidé ^a |
|--|------|------|------|------------------------------------|
| 8. Crêtes tarifaires nationales (% de l'ensemble des lignes tarifaires) ^b | 11,4 | 10,0 | 6,5 | 0,0 |
| 9. Crêtes tarifaires internationales (% de l'ensemble des lignes tarifaires) ^c | 11,6 | 3,8 | 1,7 | 15,4 (75,0) |
| 10. Écart type global des taux appliqués | 18,7 | 10,3 | 5,7 | 52,6 |
| 11. Taux de nuisance appliqués (% de l'ensemble des lignes tarifaires) ^d | 0,0 | 0,1 | 0,0 | 0,0 |

s.o. Sans objet.

a Les taux consolidés finals sont fondés sur la Liste tarifaire codifiée (LTC) correspondant à la nomenclature du SH2017. Les calculs sont établis sur l'ensemble des lignes tarifaires. Les chiffres entre parenthèses sont calculés sur la base des lignes tarifaires consolidées seulement.

b Les crêtes tarifaires nationales sont les taux supérieurs au triple de la moyenne simple globale des taux appliqués.

c Les crêtes tarifaires internationales sont les taux supérieurs à 15%.

d Les taux de nuisance sont les taux supérieurs à zéro, mais inférieurs ou égaux à 2%.

Note: Le tarif douanier de 2021, établi d'après la nomenclature du SH2017, comprend 6 522 lignes tarifaires (au niveau des positions à 8 chiffres). Le tarif douanier de 2014, établi d'après la nomenclature du SH2012, comprend 6 343 lignes tarifaires (au niveau des positions à 8 chiffres). Le tarif douanier de 2007, établi d'après la nomenclature du SH2007, comprend 6 238 lignes tarifaires (au niveau des positions à 8 chiffres) avec des droits *ad valorem* et non *ad valorem*; les équivalents *ad valorem* (EAV) ont été estimés à partir des données d'importation de 2013 au niveau des positions à 8 chiffres provenant de Statistics Mauritius et, dans le cas des droits alternatifs, l'élément *ad valorem* a été utilisé lorsqu'il n'existait pas d'EAV.

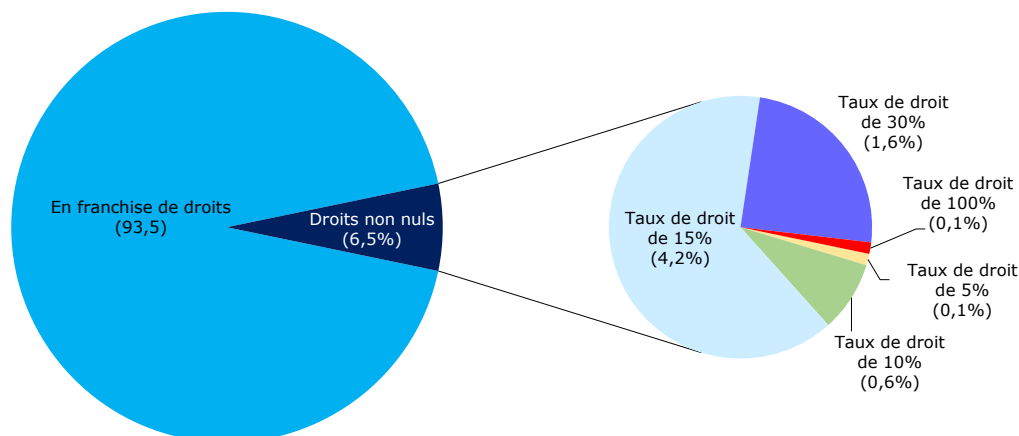
Source: Calculs du Secrétariat de l'OMC, sur la base des données tarifaires communiquées par les autorités; base de données LTC de l'OMC.

3.16. Les principales modifications apportées au cours de la période considérée concernent l'élimination de droits spécifiques et l'augmentation des droits appliqués au sucre. Tous les droits (spécifiques et composites) non *ad valorem*, qui s'appliquaient à 4,8% de l'ensemble des lignes tarifaires en 2014, ont été remplacés par des droits nuls au cours de la période considérée. L'élimination des droits spécifiques concernait surtout les vêtements; en effet, en 2014, les taux de protection tarifaire les plus élevés étaient appliqués au secteur de l'habillement – en particulier les costumes – pour lequel les taux de droits (en majorité non *ad valorem*) atteignaient jusqu'à 488% avant que les droits de douane frappant ces articles soient supprimés en juillet 2016, ce qui a engendré une hausse de 31% de la valeur des importations de ces produits entre 2016 et 2019. Parmi les autres produits dont les droits de douane ont baissé figurent les ouvrages en verre, ainsi que les machines et le matériel électriques.

3.17. En 2021, le tarif douanier de Maurice comprend 6 fourchettes: droit nul (6 092 lignes), 5% (6 lignes tarifaires), 10% (37), 15% (272), 30% (100) et 100% (6) (graphique 3.2). Les lignes en franchise de droits représentent 93,5% de l'ensemble des lignes tarifaires; par conséquent les taux non nuls appliqués aux 6,5% restants de lignes tarifaires sont assez élevés. En effet, les taux de droits appliqués à environ six lignes concernant le sucre brut ont augmenté de 100% (section 4.1), tandis que les eaux-de-vie, liqueurs et autres boissons spiritueuses affichent des droits de 30%, soit une augmentation de 15% par rapport à la période précédant 2017. La plupart des lampes, y compris les lampes LED, restent assujetties à des droits de 30%, tout comme plusieurs types de meubles. Le vin, la bière et les boissons sans alcool restent assujettis à des droits de 15% (tableau 3.6).

Graphique 3.2 Répartition des taux de droits NPF, 2021

(Part des lignes tarifaires totales)



Note: Le tarif douanier de 2021 comprend 6 522 lignes tarifaires.

Source: Calculs du Secrétariat de l'OMC, sur la base de données communiquées par les autorités.

Tableau 3.6 Droits NPF appliqués, 2021

| | Nombre de lignes | Moyenne simple (%) | Fourchette tarifaire (%) | Part des lignes en franchise de droits (%) | CV ^a |
|--|------------------|--------------------|--------------------------|--|-----------------|
| Total | 6 522 | 1,3 | 0-100 | 93,5 | 4,5 |
| SH 01-24 | 1 164 | 2,7 | 0-100 | 87,5 | 3,5 |
| SH 25-97 | 5 358 | 0,9 | 0-30 | 94,8 | 4,6 |
| Par catégorie de l'OMC | | | | | |
| Produits agricoles (définition OMC) | 967 | 3,2 | 0-100 | 84,9 | 3,2 |
| Animaux et produits du règne animal | 116 | 0,0 | 0 | 100,0 | 0,0 |
| Produits laitiers | 26 | 0,0 | 0 | 100,0 | 0,0 |
| Fruits, légumes et plantes | 238 | 0,0 | 0 | 100,0 | 0,0 |
| Café, thé et cacao et ses préparations | 30 | 2,0 | 0-30 | 93,3 | 3,7 |
| Céréales et préparations à base de céréales | 136 | 0,3 | 0-15 | 97,8 | 6,7 |
| Graines oléagineuses, graisses, huiles et leurs produits | 86 | 1,5 | 0-15 | 86,0 | 2,5 |
| Sucres et sucreries | 29 | 20,7 | 0-100 | 79,3 | 2,0 |
| Boissons, spiritueux et tabacs | 148 | 14,1 | 0-30 | 29,7 | 0,8 |
| Coton | 5 | 0,0 | 0 | 100,0 | 0,0 |
| Autres produits agricoles n.d.a. | 153 | 1,3 | 0-15 | 87,6 | 2,7 |
| Produits non agricoles (définition OMC) | 5 555 | 0,9 | 0-30 | 95,0 | 4,7 |
| Poissons et produits de la pêche | 266 | 0,0 | 0 | 100,0 | 0,0 |
| Minéraux et métaux | 1 019 | 0,7 | 0-30 | 95,3 | 4,6 |
| Produits chimiques et fournitures pour la photographie | 1 086 | 1,0 | 0-30 | 93,8 | 4,0 |
| Bois, pâte, papier et meubles | 346 | 4,3 | 0-30 | 80,9 | 2,2 |
| Textiles | 617 | 1,0 | 0-30 | 93,8 | 4,1 |
| Vêtements | 228 | 0,0 | 0 | 100,0 | 0,0 |
| Cuir, caoutchouc, chaussures et articles de voyage | 168 | 0,8 | 0-30 | 97,0 | 5,9 |
| Machines non électriques | 588 | 0,0 | 0 | 100,0 | 0,0 |
| Machines électriques | 294 | 1,3 | 0-30 | 95,6 | 4,6 |
| Matériel de transport | 492 | 0,3 | 0-30 | 97,4 | 7,8 |
| Produits non agricoles n.d.a. | 433 | 1,1 | 0-30 | 93,3 | 3,8 |
| Pétrole | 18 | 0,0 | 0 | 100,0 | 0,0 |
| Par secteur de la CITI^b | | | | | |
| CITI 1 – Agriculture, chasse et pêche | 406 | 0,5 | 0-15 | 95,3 | 4,6 |
| CITI 2 – Activités extractives | 100 | 0,3 | 0-15 | 98,0 | 7,0 |
| CITI 3 – Activités de fabrication | 6 016 | 1,3 | 0-100 | 93,3 | 4,4 |

| | Nombre de lignes | Moyenne simple (%) | Fourchette tarifaire (%) | Part des lignes en franchise de droits (%) | CV ^a |
|------------------------------------|------------------|--------------------|--------------------------|--|-----------------|
| Par stade de transformation | | | | | |
| Premier stade de transformation | 791 | 0,4 | 0-30 | 97,1 | 6,3 |
| Produits semi-finis | 1 944 | 0,6 | 0-100 | 97,8 | 9,9 |
| Produits finis | 3 787 | 1,8 | 0-30 | 90,5 | 3,3 |

a Coefficient de variation.

b Classification internationale type par industrie (Rev.2). L'électricité, le gaz et l'eau sont exclus (une ligne tarifaire).

Note: Le calcul des moyennes est basé sur les lignes tarifaires nationales (positions à 8 chiffres). Le tarif douanier est basé sur le SH2017.

Source: Calculs du Secrétariat de l'OMC, sur la base de données communiquées par les autorités.

3.1.3.3 Droits consolidés

3.18. Le régime tarifaire ouvert appliqué de Maurice contraste avec la portée limitée et les taux élevés de ses consolidations. Maurice a consolidé seulement 20,5% de ses lignes tarifaires (tableau 3.5), c'est-à-dire l'intégralité des produits agricoles et 7,9% des produits non agricoles.¹⁴ La majorité des produits agricoles sont consolidés à 122%. Un taux consolidé inférieur, de 37%, est appliqué à la viande bovine et ovine désossée et congelée, au lait et à la crème, au beurre, au fromage fondu, aux pommes de terre, aux oignons et échalotes, aux pois, aux oranges, au raisin frais, au blé, au maïs et au riz. Des droits consolidés à 82% s'applique aux noix de coco, aux amandes, aux bananes, au thé, aux arachides et aux tomates. Les trois quarts de ces lignes tarifaires concernant les produits non agricoles qui sont consolidées le sont à des taux nuls; les autres lignes tarifaires concernant les produits non agricoles sont consolidées à 65% et à 122% pour le corail, les produits de la pêche et les crustacés, les composés du mercure et les concentrés de paille de pavot.

3.19. Les "autres droits et impositions" (ADI) ont été consolidés au taux de 17% pour tous les produits ayant fait l'objet d'engagements de consolidation, sauf pour la viande bovine désossée congelée, le lait et la crème, le fromage fondu, les semences de pommes de terre, les pois, le maïs et les imprimés, pour lesquels ils ont été consolidés à zéro.¹⁵ Par ailleurs, des frais de dédouanement s'appliquent au thé et aux produits du tabac (section 4.1.2.2).

3.1.3.4 Préférences tarifaires

3.20. Étant donné que la franchise de droits concerne 93,5% du tarif NPF appliqué de Maurice, la portée des préférences tarifaires est relativement limitée comme cela est indiqué dans le tableau 3.7, qui contient des indicateurs tarifaires pour chaque accord commercial.

3.21. Maurice n'applique pas de contingents tarifaires NPF. Toutefois, elle a octroyé des contingents tarifaires préférentiels à l'Inde dans le cadre du CECPA, un accord bilatéral conclu en 2021. Ces contingents s'appliquent à 101 lignes tarifaires concernant principalement les articles manufacturés, ainsi que les épices et le sucre brut. Dans la plupart des cas, les importations réalisées dans le cadre de ces contingents tarifaires préférentiels sont taxées à 90% du taux NPF. S'agissant du sucre brut, 5 000 tonnes de sucre brut au maximum peuvent être importées à un taux de 50% (40% pour les sucres spéciaux), soit la moitié du taux NPF de 100%.

¹⁴ Les versions du Système harmonisé (SH) de 2007, 2012 et 2017 ont été successivement transposées dans la liste de concessions tarifaires de Maurice. Ces listes ont été certifiées en 2013, 2018 et février 2021 dans le cadre de l'exercice de transposition réalisé par le Secrétariat de l'OMC. L'analyse se fonde sur la liste de concessions tarifaires s'appuyant sur la version 2017 du SH.

¹⁵ Liste CXVIII, 15 avril 1994.

Tableau 3.7 Droits préférentiels, 2021

Moyenne simple (%)

| | Moyenne globale | Produits agricoles (définition OMC) | Produits non agricoles (définition OMC) | Produits | Droit maximal |
|--------------------|-----------------|--|--|----------|---------------|
| Droit NPF appliqué | 1,3 | 3,2 | 0,9 | 19,3 | 100 |
| ZLECAf | 1,3 | 3,2 | 0,9 | 19,3 | 100 |
| Chine | 1,1 | 2,7 | 0,8 | 18,2 | 100 |
| COMESA Groupe 1 | 0 | 0 | 0 | 0 | 0 |
| COMESA Groupe 2 | 0,1 | 0,3 | 0,1 | 1,9 | 10 |
| Union européenne | 0,7 | 1,6 | 0,6 | 12,8 | 100 |
| Inde | 0,9 | 2,7 | 0,6 | 19,2 | 100 |
| COI (Madagascar) | 0,0 | 0,0 | 0,0 | 0 | 0 |
| Pakistan | 1,2 | 3,2 | 0,9 | 19,2 | 100 |
| SADC | 0,0 | 0,0 | 0,0 | 13,0 | 13 |
| Turquie | 0,7 | 1,6 | 0,5 | 12,7 | 100 |
| Royaume-Uni | 0,7 | 1,6 | 0,6 | 12,8 | 100 |

Note: Le Groupe 1 du COMESA comprend les pays suivants: Burundi, Comores, Djibouti, Égypte, Kenya, Libye, Madagascar, Malawi, Maurice, Ouganda, Rwanda, Seychelles, Soudan, Zambie et Zimbabwe. Le Groupe 2 du COMESA comprend les pays suivants: Érythrée, Eswatini, Éthiopie et République démocratique du Congo.

Source: Calculs du Secrétariat de l'OMC, sur la base de données communiquées par les autorités.

3.1.3.5 Exonérations et concessions tarifaires

3.22. La MRA est habilitée à octroyer des exonérations ou des concessions *ad hoc*, comme indiqué dans la partie II de la Première liste annexée à la Loi sur la tarif douanier. Elles pourraient être révisées à des fins de simplification, de transparence et de réduction des frais administratifs puisque les recettes sacrifiées du fait de ces exonérations ont représenté 302 millions de MUR (7,5 millions d'USD) en 2019 et ont augmenté chaque année, tandis que les droits perçus sont à la baisse (tableau 3.4).

- Environ 54 catégories d'exonérations de droits "non classées" portaient, entre autres, sur les produits suivants: matériel et pièces pour machines, intrants destinés à diverses industries de fabrication ou à l'agriculture, la pêche et l'aquaculture; matériel, carburants et lubrifiants utilisés par les compagnies aériennes et les sociétés fournissant des services d'assistance passagers; et matériel pour la construction. La farine de blé importée par la Société de commerce d'État (STC) bénéficie également d'une exonération.
- Un "taux de droit réduit" est accordé uniquement à diverses importations classées dans onze catégories, dont les suivantes: pièces et accessoires pour la fabrication et le montage de machines, éléments pour la construction et la rénovation de bâtiments, bottes d'équitation, certains articles utilisés dans l'horticulture et l'élevage, matériel de formation, certains produits pharmaceutiques et kits GPL pour automobiles.

3.1.3.6 Taxe sur la valeur ajoutée (TVA)

3.23. Le fait que le tarif douanier mauricien contienne des taux de TVA et de droits d'accise au niveau des lignes tarifaires favorise la transparence et la prévisibilité pour les importateurs. La TVA est calculée sur le prix de vente (droits d'accise inclus) de tous les biens et services imposables produits à Maurice, ainsi que sur la valeur, droits inclus, des importations (valeur en douane plus impositions à la frontière et droits d'accise). Le taux standard de la TVA de 15% n'a pas été modifié depuis 2002.

3.24. Le système prévoit de nombreuses exonérations de la TVA et des taux nuls pour les biens et services, ce qui a tendance à faire baisser le prix de ces biens (majoritairement importés). La principale différence entre les produits assujettis à des taux nuls et les produits bénéficiant d'une exonération réside dans le fait que les fournisseurs de biens et services assujettis à des taux nuls peuvent toujours demander un remboursement de la totalité de la TVA acquittée pour leurs intrants, tandis que les fournisseurs de produits bénéficiant d'une exonération ne sont pas enregistrés aux fins de la TVA, ou s'ils le sont, ils ne peuvent pas demander un remboursement de la TVA appliquée à leurs intrants. Au cours de la période considérée, le nombre de lignes bénéficiant d'une exonération

a été abaissé de 725 à 312 (tableau 3.8), mais le nombre de biens et services assujettis à des taux nuls (tableau 3.9) a été porté de 685 à 1 227. Ce changement visait donc à réduire le prix de ces produits (principalement alimentaires) afin de les rendre abordables et accessible à tous les consommateurs; en effet, avec le système d'exonération, la TVA applicable aux intrants ne peut être déduite et tend à être intégrée dans le prix final. Il n'existe aucune estimation des recettes sacrifiées en raison de ces exonérations.

Tableau 3.8 Produits exonérés de la TVA, 2021

(En gras: produits ajoutés à la liste depuis 2014)

| Article |
|--|
| Blé; farines de céréales (sauf la farine de blé) |
| Graisses et huiles animales ou végétales autres que le ghee produit à Maurice et les huiles comestibles |
| Préparations pour l'alimentation des enfants, conditionnées pour la vente au détail |
| Céréales de petit-déjeuner |
| Sel autre que celui produit à Maurice |
| Fauteuils roulants; appareils d'orthopédie et autres appareils |
| Services d'enseignement et de formation fournis par les institutions enregistrées auprès de l'Office mauricien des qualifications |
| Journaux et publications périodiques |
| Produits réimportés pour lesquels aucun remboursement n'a été effectué à l'exportation |
| Produits importés dans le cadre de la procédure de transbordement |
| Articles réimportés après réparation |
| Bagages, articles ménagers et effets personnels en règle de voyageurs |
| Produits (à l'exclusion des marchandises destinées à la vente, du tabac sous n'importe quelle forme, des vins, des spiritueux, des armes et des munitions) importés par la poste dont la valeur en douane ne dépasse pas 1 000 MUR |
| Serres, pare-soleil et système d'irrigation importés pour être utilisés dans le secteur agricole |
| Frais au titre d'un contrat de vente à crédit ou d'un contrat de location-financement; services postaux |
| Graines de légumes, fruits et semences de fleurs, bulbes et plantes utilisés pour semer ou planter |
| Location de lignes téléphoniques fixes; frais relatifs aux services Internet d'un montant allant jusqu'à 100 MUR par période de facturation |
| Location de véhicules aériens; véhicules aériens relevant de la position 88.02 |
| Bateaux pour le transport de personnes ou de marchandises, ou les deux, et marchandises relevant de la position 89.01 |
| Bateaux de pêche; navires-usines et autres bateaux pour le traitement ou la mise en conserve des produits de la pêche |
| Objets d'art, de collection ou d'antiquité |
| Services de manutention des marchandises |
| Droits d'entrée pour tout événement sportif |
| Location d'un logement pour une période ininterrompue de plus de 90 jours |
| Concession, cession ou rétrocession de tout intérêt ou droit relatif à des terres ou de tout permis d'occuper des terres |
| Vente ou transfert d'une propriété immobilière par un promoteur immobilier enregistré aux fins de la TVA à une personne enregistrée aux fins de la TVA |
| Services d'inhumation et de crémation et cercueils |
| Les services financiers suivants: i) services bancaires; ii) services fournis par les courtiers en devises et les changeurs de monnaie; iii) émission, transfert, réception d'actions ou toute opération concernant des actions, obligations, parts, obligations non garanties et autres valeurs mobilières; iv) émission ou transfert de placements par l'intermédiaire d'un fonds commun de placement; v) gestion de fonds d'investissement et de fonds de pension; vi) accord, disposition ou transfert relatif à la propriété de tout contrat d'assurance ou de réassurance conformément à la Loi sur l'assurance; vii) réalisation de prêts entre entités du même groupe; et viii) tous autres services financiers prescrits, le cas échéant |
| Bus et châssis utilisés à des fins de transport public |
| Or, sous formes brutes ou mi-ouvrées, chaînes et articles similaires, fermoirs et parties en argent ou en autres métaux précieux utilisables dans la fabrication d'articles de bijouterie, lingots d'or frappés importés, achetés ou mis en vente par la Banque de Maurice |
| Bandelettes pour mesurer le taux de glucose sanguin relevant du code 3822.001 du SH |
| Lancettes relevant de la position 90.18 et glucomètres relevant du code 9027.801 du SH |
| Matériel pour la médecine, la chirurgie ou l'art dentaire |
| Coton relevant des positions 52.01, 52.02 et 52.03 |
| Perles, diamants, pierres, argent et platine, y compris les déchets et débris |
| Machines et matériels pour le tissage et la préparation de matières textiles |
| Émeri, corindon naturel, grenat naturel et autres abrasifs naturels relevant du code 2513.20 du SH |
| Préparations pour le traitement des matières textiles, du cuir, des pelleteries ou d'autres matières |
| Circuits imprimés relevant de la position 85.34 et circuits intégrés électroniques et microassemblages relevant de la position 85.42 |
| Soies de porc ou de sanglier; poils de blaireau et autres poils pour la brosse |

| Article |
|--|
| Machines de nettoyage, de remplissage et de conditionnement de bouteilles et leurs parties |
| Mouvements de montres relevant de la position 91.08 et des codes 9110.11 à 9110.19 du SH et fournitures d'horlogerie |
| Construction d'un bâtiment relatif à un Programme des centres de villégiature intégrés |
| Chewing-gum et patches antitabac |
| Gilets de sauvetage |
| Parties de chaussures relevant du code 64.06 du SH |
| Boucles et formes de chaussure |
| Trépointes de chaussure |
| Poches pour colostomie et sacs urinaires jetables |
| Droits d'entrée des cinémas, concerts et spectacles |
| Films cinématographiques, y compris redevances |
| Biopesticides |
| Fibre de coco et substrat utilisés comme milieu de culture pour les plantes |
| Plaques, feuilles et bandes en caoutchouc alvéolaire ou non alvéolaire |
| Slips et serviettes pour personnes incontinentes |
| Chaises percées avec cuvette |
| Imprimantes 3D |
| Lits à mécanismes ou électriques pour usages cliniques |
| Eau stérile utilisée avant, pendant et après une opération relevant du code 2201.90.20 du SH |
| Travail manuel accompli par un individu pour une personne enregistrée aux fins de la TVA afin d'approvisionner le secteur agricole et le secteur de la construction |
| Paiement de frais d'adhésion à un syndicat ou à un organisme officiel ou professionnel de ce type |
| Graines de lin, graines de moutarde, papadum, sagou (perles), graines de sésame, graines de basilic |
| Vermicelles |
| Vêtements, bas et mi-bas, gants et coiffures à compression dégressive |
| Un montant maximum de 100 000 MUR (2 500 USD) par personne pour une voiture de tourisme utilisée comme taxi |

Source: Administration fiscale de Maurice, *Value Added Tax Act* (Consolidated Version up to Finance Act 2020), Fifth Schedule. Adresse consultée: <https://www.mra.mu/download/VATAct.pdf>.

Tableau 3.9 Articles assujettis à un taux de TVA nul

(En gras: articles ajoutés à la liste depuis 2014)

| Article |
|--|
| Produits exportés de Maurice sous contrôle douanier |
| Riz, pain, farine de blé et son de blé; huiles comestibles; margarine et beurre; lait et crème, babeurre, lactosérum, kéfir et autres laits et crèmes fermentés; fromages et caillebotte; sucre, canne à sucre, mélasses et bagasses; produits agricoles et horticoles primaires non transformés; animaux vivants généralement utilisés pour l'alimentation humaine, autres que les volailles vivantes; œufs d'oiseaux en coquilles; abats et viandes comestibles frais, réfrigérés ou congelés; tourteaux ou morceaux de soja; hamburgers végétaux et saucisses végétales relevant du code 2106.90.40 du SH; thé; miel; épices; engrais; aliments ou provendes pour animaux autres que les aliments préparés; livres imprimés et imprimés similaires (sauf les annuaires et les rapports) relevant de la position 49.01 et atlas relevant du code 4905.91.10 du SH; albums ou livres d'images et albums à dessiner ou à colorier, pour enfants, relevant de la position 49.03; musique manuscrite ou imprimée, illustrée ou non, même reliée, relevant de la position 49.04; sel commun produit à Maurice; poissons frais, réfrigérés ou congelés, ghee produit à Maurice; kérosène, y compris de type carburéacteur d'aviation |
| Le transport de passagers et de marchandises par voie maritime ou aérienne |
| Toute fourniture de marchandises par l'exploitant d'une boutique hors taxe située dans un port ou un aéroport ou ailleurs, à condition que les marchandises soient livrées, sous contrôle douanier, au voyageur au départ dans le port ou l'aéroport |
| Les marchandises ou services fournis désignaient ceux entièrement et exclusivement destinés à des activités de port franc dans une zone franche portuaire |
| Fourniture de services à une personne étrangère qui n'est pas à Maurice lorsque ces services sont fournis; et la fourniture de services: i) par le titulaire d'une licence de gestion à des sociétés titulaires d'une licence de type "entreprise mondiale"; ou ii) par une banque en ce qui concerne ses transactions bancaires avec des non-résidents et des sociétés titulaires d'une licence de type "entreprise mondiale" |
| Électricité fournie par la Régie centrale d'électricité et la location d'un compteur, la reconnexion de l'alimentation en électricité et la réalisation de travaux d'infrastructure par la Régie; systèmes photovoltaïques, y compris des générateurs, panneaux, batteries et onduleurs photovoltaïques; eau fournie par l'Office central des eaux et travaux d'infrastructure réalisés par l'Office; eau d'irrigation; eaux marines profondes glacées utilisées pour la fourniture de services d'air conditionné |
| Biens et services fournis par l'Office de gestion des eaux usées |

| Article |
|---|
| Services aéronautiques fournis dans une zone aéroportuaire, y compris la location d'espaces, l'utilisation de hangars et la manutention d'avions par un opérateur détenant un certificat d'investissement, conformément à la Loi sur la promotion des investissements |
| Colorants, produits et préparations, relevant des positions 3809, 3204 et 3212. |
| Peaux et cuirs relevant des positions 41.01 à 41.15 |
| Soie, fils de soie et tissus de soie relevant des positions 50.02 à 50.07 |
| Laine et poils, fils et tissus de laine et de poils, relevant des positions 51.01 à 51.13 du SH |
| Fils à coudre de coton et fils et tissus de coton, relevant des positions 52.04 à 52.12 |
| Fibres végétales, fils et tissus de fibres végétales relevant des positions 53.01 à 53.11 |
| Fils à coudre, fils, tissus de filaments synthétiques ou artificiels relevant des positions 54.01 à 54.08 |
| Fils et tissus de fibres synthétiques ou artificielles discontinues relevant des positions 55.01 à 55.16 |
| Ouates et nontissés, relevant de la position 56.03 et des codes 5601.21.10, 5601.22.10 et 5601.29.10 du SH |
| Fils et cordes de caoutchouc, fils textiles, lames et formes similaires, relevant des positions 56.04, 56.05 et 56.06 |
| Tissus relevant des positions 58.01 à 58.04, 58.06, 58.09, 59.03, 59.06, 60.01, 60.06 et 5907.00.10 |
| Étiquettes, broderies en pièces et articles similaires relevant des positions 58.07, 58.08, 58.10 et 58.11 et du code 6307.90.20 du SH |
| Boutons et boutons-pression, ébauches de boutons et autres parties de boutons ou de boutons-pression |
| Fermetures à glissière et leurs parties relevant de la position 96.07 |
| Services de teinture |
| Nitrate de potassium, phosphate monopotassique et sulfate de magnésium |
| Antibiotiques relevant de la position 29.41 |
| Produits pharmaceutiques relevant des positions 30.01 à 30.06 |
| Construction de bateaux de pêche semi-industrielle entre le 1 ^{er} janvier et le 31 décembre 2012 |
| Production de films destinés à l'exportation |
| Droit d'entrée pour un nouvel aquarium d'envergure internationale |
| Frais relatifs à l'examen de véhicules au titre de la Loi sur le trafic routier, jusqu'au 30 juin 2020 |
| Systèmes de vidéosurveillance en circuit fermé, y compris enregistreurs vidéo numériques en circuit fermé |
| Systèmes d'alarme antivol et détecteurs, y compris matériel de patrouille et de surveillance; et entretien de ces derniers |
| Serviettes, tampons et coupelles hygiéniques |
| Bracelets de montres relevant des codes 9113.20.00 et 9113.90.00 du SH et leurs parties |
| Gaz de cuisine en bouteilles allant jusqu'à 12 kg à usage domestique |
| Transport de voyageurs dans des véhicules de transport public et par réseau de transport ferroviaire léger |
| Masques de protection contre les poussières, les odeurs, etc., relevant du code 6307.90.30 du SH |
| Autres appareils respiratoires et masques à gaz, à l'exclusion des masques de protection dépourvus de mécanisme et d'élément filtrant amovible relevant du code 9020.00.00 du SH |
| Désinfectants pour les mains relevant du code 3808.94.10 du SH |
| Services médicaux, hospitaliers et dentaires, y compris les services de laboratoires cliniques |

Source: Value Added Tax Act 1998 (Consolidated Version up to Finance Act 2020), Fifth Schedule. Adresse consultée: <https://www.mra.mu/download/VATAct.pdf>.

3.25. La valeur des marchandises importées par la poste qui sont exonérées de la TVA est passée de 1 000 MUR à 2 000 MUR en décembre 2012, puis à 3 000 MUR en juin 2017 avant de retomber à 1 000 MUR (25 USD) en octobre 2020. À compter de 2021, toute personne qui importe des marchandises par services postaux et de courriers bénéficie d'une exonération de la TVA et des droits de douane sur les 1 000 premiers MUR de la valeur (à l'exception des marchandises destinées à la vente, du tabac sous toutes ses formes, des spiritueux et des munitions).

3.1.3.7 Droits d'accise et autres droits

3.26. Environ 557 lignes tarifaires sont assujetties à des droits d'accise¹⁶ qui ont généralement un motif sanitaire ou environnemental. Toutefois, leur effet est susceptible d'être réduit par une liste de concessions de 60 pages exonérant certains fabricants, PME, agriculteurs, pêcheurs et de nombreuses autres personnes ou organisations de droits d'accise pour certains biens, et qui pourrait être révisée en vue d'une simplification administrative.¹⁷

¹⁶ Conformément à la Loi sur l'accise, les droits d'accise sont calculés sur la valeur c.a.f., droits de douane inclus, des produits importés et sur le prix départ usine des produits de fabrication nationale. Adresse consultée: <https://www.mra.mu/download/ExciseAct.pdf>. Le règlement sur l'accise a été consulté à l'adresse suivante: <https://www.mra.mu/download/ExciseRegulations1994.pdf>.

¹⁷ Loi sur l'accise, Partie IA, page 145. Adresse consultée: <https://www.mra.mu/download/ExciseAct.pdf>.

3.27. Les droits d'accise sont supérieurs à 100% pour les véhicules automobiles et le tabac. Les nouveaux droits d'accise ajoutés depuis 2014 concernent certains produits laitiers et jus de fruits contenant du sucre; les insecticides, antirongeurs, fongicides et herbicides; divers appareils ménagers énergivores (réfrigérateurs, lave-vaisselle, fours, climatiseurs domestiques, sèche-linge et lampes électriques); les machines à laver le linge (en fonction de l'efficacité énergétique); et les lampes électriques à incandescence, y compris les lampes "LED" (également en fonction de l'efficacité énergétique).

3.28. En juin 2020, le gouvernement a doublé le taux de droits d'accise, le portant à 6% par gramme pour les boissons sucrées relevant de 13 lignes tarifaires.

3.29. En revanche, les droits d'accise ont été réduits pour les véhicules hybrides ou électriques afin de promouvoir les ventes de véhicules émettant moins de CO₂, mais ils continuent de dépendre de la cylindrée. Depuis 2011, une remise du droit d'accise applicable sur une voiture importée est octroyée si son émission de CO₂ est inférieure au seuil de 150 grammes par kilomètre. Ce seuil est révisé chaque année. Une autre réduction du droit d'accise applicable de 30% est en vigueur depuis le 5 avril 2021 et vise à promouvoir les ventes de véhicules; d'après les autorités, cette remise a été octroyée à la suite de l'augmentation des frais de transport (le droit d'accise est appliqué au prix c.a.f.) et de la dépréciation de la roupie.

3.30. Le prélèvement au titre du Programme Maurice Île Durable (MID) est une taxe sur les combustibles fossiles établie en juillet 2008 afin de financer les projets d'énergie propre (par exemple, des subventions pour les lampes fluorescentes compactes et les chauffe-eau solaires). Le MID est prélevé sur le charbon et le gaz de pétrole liquéfié à hauteur de 0,30 MUR par kg, et sur le fuel à hauteur de 180 MUR, le fuel à hauteur de 380 MUR, et le carburant d'aviation Jet A1 à hauteur de 0,30 MUR par litre. En 2015, le MID de 0,30 MUR a été supprimé pour le gazole maritime 2 500 ppm utilisé pour le mazoutage, et en 2019, le MID de 0,30 MUR par litre a été supprimé pour l'essence pour moteur et le gazole. D'après les autorités, ces mesures ont été prises pour lutter contre les hausses des prix de ces produits; toutefois, elles vont à l'encontre de la politique de protection environnementale du gouvernement.

3.1.4 Prohibitions et restrictions à l'importation et licences d'importation

3.31. Depuis 2014, Maurice a fourni des réponses annuelles régulières au questionnaire de l'OMC sur les procédures de licences d'importation.¹⁸ Son système de licences d'importation continue de s'appliquer aussi bien à une liste de marchandises prohibées qu'à une liste de marchandises faisant l'objet d'une restriction ou d'un contrôle, soumises à des permis d'importation. Les procédures sont administrées par la Division du commerce du Ministère du commerce et de la protection des consommateurs (MCCP), et la plupart des marchandises faisant l'objet de prohibitions, de contrôles ou de restrictions à l'importation sont listées dans la Réglementation de 2017 sur la protection des consommateurs (contrôle des importations).¹⁹

3.32. Les produits faisant l'objet d'une prohibition à l'importation sont énumérés dans le tableau 3.10. Les modifications apportées depuis le précédent examen figurent en gras. Depuis 2014, les véhicules automobiles d'occasion qui ont plus d'un certain âge ont été ajoutés à la liste

¹⁸ Document de l'OMC G/LIC/N/3/MUS/4 du 26 septembre 2014. Adresse consultée: <https://docs.wto.org/dol2fe/Pages/SS/directdoc.aspx?filename=r:/G/LIC/N3MUS4.pdf&Open=True>.

Document de l'OMC G/LIC/N/3/MUS/5 du 8 octobre 2015. Adresse consultée: <https://docs.wto.org/dol2fe/Pages/SS/directdoc.aspx?filename=r:/G/LIC/N3MUS5.pdf&Open=True>.

Document de l'OMC G/LIC/N/3/MUS/6 du 8 août 2016. Adresse consultée: <https://docs.wto.org/dol2fe/Pages/SS/directdoc.aspx?filename=r:/G/LIC/N3MUS6.pdf&Open=True>.

Document de l'OMC G/LIC/N/3/MUS/7 du 22 septembre 2017. Adresse consultée: <https://docs.wto.org/dol2fe/Pages/SS/directdoc.aspx?filename=r:/G/LIC/N3MUS7.pdf&Open=True>.

Document de l'OMC G/LIC/N/3/MUS/8 du 12 octobre 2018. Adresse consultée: <https://docs.wto.org/dol2fe/Pages/SS/directdoc.aspx?filename=r:/G/LIC/N3MUS8.pdf&Open=True>.

Document de l'OMC G/LIC/N/3/MUS/9 du 20 février 2020. Adresse consultée: <https://docs.wto.org/dol2fe/Pages/SS/directdoc.aspx?filename=r:/G/LIC/N3MUS9.pdf&Open=True>.

Document de l'OMC G/LIC/N/3/MUS/10 du 25 septembre 2020. Adresse consultée: <https://docs.wto.org/dol2fe/Pages/SS/directdoc.aspx?filename=r:/G/LIC/N3MUS10.pdf&Open=True>.

¹⁹ MCCP, *Trade Division*. Adresse consultée: <https://commerce.govmu.org/Pages/Departments/Trade-Division.aspx>; et MCCI, *Government Notice No. 160 of 2017, Consumer Protection (Price and Supplies Control) Act*. Adresse consultée: <https://www.mcci.org/media/165408/the-consumer-protection-control-of-imports-regulations-2017-1.pdf>.

des produits faisant l'objet d'une prohibition absolue à l'importation pour des raisons de sécurité, tandis que ces produits étaient auparavant soumis à des permis d'importation.

Tableau 3.10 Prohibitions à l'importation, 2021

(En gras: ajouts depuis 2014)

| Produit | Motif de la prohibition |
|---|---|
| Aérosols contenant du benzène | Protection de la vie |
| Toutes les grumes et tous les produits du bois en provenance du Libéria | Résolution de l'Assemblée générale de l'ONU |
| Confiseries à base de gélifiants contenant l'additif alimentaire E425 | Santé |
| Confiseries à base de gélifiants contenant les additifs alimentaires E400 (acide alginique), E401 (alginate de sodium), E402 (alginate de potassium), E403 (alginate d'ammonium), E404 (alginate de calcium), E405 (alginate de propane-1,2-diol), E406 (agar-agar), E407 (carraghénane), E407a (algue Eucheuma transformée), E410 (farine de graines de caroube), E412 (gomme guar), E413 (adragante), E414 (gomme arabique), E415 (gomme xanthane), E417 (gomme tara) et E418 (gomme gellane) | Santé |
| Bouteilles à clapets de retenue à bille | Sécurité |
| Piles contenant du mercure | Protection de l'environnement |
| Pare-bufiles appartenant aux véhicules automobiles | Sécurité |
| Aérosols non pharmaceutiques utilisant des chlorofluorocarbures (CFC) et hydrochlorofluorocarbures (HCFC) | Santé/protection de l'environnement |
| Cosmétiques contenant de la vitamine K1 (phytonadione) | Santé |
| Crocidolite (amiante bleu) et ses produits | Sécurité |
| Bouilloires électriques avec éléments nus, leurs parties et accessoires | Sécurité |
| Pistolets et revolvers pour enfants avec projectiles | Sécurité |
| Pétards d'un type dit "pétards râpés" | Sécurité |
| Hameçons de petite taille, à l'exception de ceux uniquement destinés à être réexportés après transformation | Protection de la faune marine |
| Lampes incandescentes de 75 watts et plus | Protection de l'environnement |
| Allumettes au phosphore blanc | Sécurité |
| Articles contenant des CFC et des HCFC | Protection de l'environnement |
| Pneumatiques en caoutchouc regommés, rechapés ou recreusés | Sécurité et prévention de pratiques de nature à induire en erreur |
| Poêles au kérosène d'un type dit "lampes vertes" et leurs parties | Sécurité |
| Dents et anneaux de dentition en PVC | Santé |
| Ivoire et écaille de tortue | Conservation des espèces menacées d'extinction |
| Fusils de pêche sous-marine | Protection de l'environnement |
| Tortues marines | Protection de l'environnement |
| Casque de protection intégral pour motocyclistes (casques de protection) avec visière en plastique teinté | Sécurité |
| Sucreries avec et sans chocolat et chewing-gum en forme de cigarettes | Protection des enfants |
| Véhicules automobiles d'occasion, à l'exception du premier véhicule importé par un importateur individuel: i) voitures de tourisme de moins de 18 mois et de plus de 4 ans à compter de la date de la première immatriculation; ii) véhicules à double usage de moins de 18 mois et plus de 3 ans à compter de la date de la première immatriculation; iii) véhicules pour le transport de marchandises (camions, etc.) de plus de 6 ans à compter de la date de la première immatriculation; iv) fourgonnettes autres que les autobus/autocars de plus de 4 ans à compter de la date la première immatriculation; et v) autobus/autocars de plus de 3 ans à compter de la date de la première immatriculation | Sécurité |
| Pièces détachées et accessoires de véhicules automobiles d'occasion | Sécurité et prévention de pratiques de nature à induire en erreur |
| Jouets en forme de casques de moto | Sécurité et prévention de pratiques de nature à induire en erreur |
| Papier pour cigarettes à rouler soi-même importé sous la position 48.13 du SH | Santé |
| Torches ou stylos laser portatifs de 1 mW (milliwatts) ou plus | Sécurité |
| Diphényles polybromés ou diphényles polychlorés et terphényles et trisphosphate | Sécurité |

| Produit | Motif de la prohibition |
|---|-------------------------|
| Machines à rouler les cigarettes (autres que des types industriels) | Sécurité |
| Fibres d'amiante | Santé |
| Jouet dénommé "balle yoyo" | Santé |

Source: Chambre de commerce et d'industrie de Maurice, *Government Notice No. 160 of 2017, Consumer Protection (Price and Supplies Control) Act*, Third Schedule. Adresse consultée: <https://www.mcci.org/media/165408/the-consumer-protection-control-of-imports-regulations-2017-1.pdf>.

3.33. Pour les produits faisant l'objet de restrictions ou de contrôles, un permis d'importation est nécessaire (tableau 3.11). Depuis 2014, plusieurs produits ont été retirés de la liste des marchandises contrôlées, y compris le lait et les produits alimentaires en conserve, certains produits en plastique et en caoutchouc, les produits agricoles, les produits chimiques, le ciment, certains équipements, les additifs alimentaires et les additifs employés en boulangerie en général, les tôles et les gilets de sauvetage.

Tableau 3.11 Prescriptions concernant les permis d'importation pour les marchandises faisant l'objet de restrictions, 2021

| Code du SH | Articles | Organisme | Motif |
|---------------------------------------|---|---|--------------------------------------|
| 01.01-01.06 | Animaux vivants et produits du règne animal | Division des services vétérinaires du Ministère de l'agro-industrie et de la sécurité alimentaire (MAIFS) | SPS |
| 06.01-06.04, 07.01-07.14, 08.01-08.14 | Végétaux et produits végétaux | Office national de protection phytosanitaire, MAIFS | SPS |
| | Nouveaux aliments; biberons, tétines, téterelles et biberons-tasses; eau en bouteille; aliments en conserve pour nourrissons et enfants; graisses et huiles alimentaires, y compris graisses culinaires, margarine, vanaspati et ghee | Unité responsable des aliments importés, Ministère de la santé et du bien-être (MOHW) | SPS |
| 03.01-03.08, 16.03-16.05, 95.07 | Poissons et produits de la pêche, hameçons de petite taille | Ministère de l'économie océanique, des ressources marines, de la pêche et du transport maritime | Conservation |
| 01.01-01.06, 06.01-06.04 | Espèces de faune et de flore menacées d'extinction | MAIFS | Conservation |
| 07.01, 07.03 | Pommes de terre, oignons, aulx et graines de ces produits; prises accessoires de poisson | Office de commercialisation des produits agricoles | Autosuffisance |
| 10.06 | Riz, riz basmati en brisures, semi-blanchi ou blanchi et autres riz en paille | Ministère du commerce et de la protection des consommateurs (MCCP) | Sécurité alimentaire |
| 11.01 | Farines de froment (blé) ou de méteil | MCCP | Sécurité alimentaire |
| 27.09, 27.10 | Huiles de pétrole ou de minéraux bitumineux | MCCP | Sécurité/autosuffisance |
| 29.03, 38.25, 39.23 | Sacs en plastique, réfrigérants, etc. | Ministère de l'environnement, de la gestion des déchets solides et du changement climatique | Protection de l'environnement |
| 3604.10, 90 | Articles pour feux d'artifice, pétards | MCCP | Sécurité |
| 24.03, 30.01-30.06, 85.43 | Produits pharmaceutiques, cigarettes électroniques, tabac aromatisé pour pipe à eau | MOHW | Santé |
| Ex 28, Ex 29, 31, Ex 38 | Produits chimiques dangereux, pesticides | Office de contrôle des produits chimiques dangereux, MOHW | Santé, protection de l'environnement |
| 85.17, 85.25 | Équipements pour l'interception des télécommunications | ICTA | Sécurité |
| 7102.10, 7102.21, 7102.31 | Diamants bruts | MCCP | Processus de Kimberley |

| Code du SH | Articles | Organisme | Motif |
|-----------------------------------|---|--|---|
| 71.08 | Or (y compris l'or platiné), sous formes brutes ou mi-ouvrées, ou en poudre | MCCP | Prévention du commerce illégal/blanchiment d'argent |
| 7112.91.00 | Déchets et débris d'or, même de plaqué ou doublé d'or, à l'exclusion des cendres d'orfèvre contenant d'autres métaux précieux | MCCP | Prévention du commerce illégal/blanchiment d'argent |
| 15.15, 34.01, 36.02, 93.01-93.07 | Armes, armes à feu, munitions et explosifs, lampe taser, accessoires érotiques, huile de chanvre, etc. | Police mauricienne, Bureau du Premier Ministre | .. |
| 65.05, 95.03 | Jouets, casques | Bureau des normes de Maurice | Sécurité |
| 89.02 | Bateaux de pêche | MCCP | Sécurité |
| 84.23 | Appareils et instruments de pesage | Services de métrologie légale | Respect des normes |
| 90.16 | Balances | Services de métrologie légale | Métrologie |
| 9504.3011, 19 | Jeux fonctionnant par l'introduction d'une pièce de monnaie, d'un billet de banque, d'une carte bancaire, d'un jeton ou par d'autres moyens de paiement, à l'exclusion des jeux de quilles (bowlings), complètement démontés ou non, relevant du code 9504.39 du SH | MCCP | .. |
| 26.12, 28.44, 28.45, 84.01, 90.22 | Matières radioactives, substances radioactives, déchets radioactifs, appareils à rayons X et autres sources capables d'émettre des radiations ionisantes, etc. | Autorité de sûreté radiologique et nucléaire | Sécurité, santé |
| 37.06, 97.05 | Patrimoine national, matériel d'archive, films, etc. | Ministère des arts et du patrimoine culturel | Patrimoine culturel |
| 3002.15.10, 3822.00.20 | Kits d'auto-diagnostic de la COVID-19 | MCCP | Santé/sécurité |

.. Non disponible.

Source: Chambre de commerce et d'industrie de Maurice, *Government Notice No. 160 of 2017, Consumer Protection (Price and Supplies Control) Act*. Adresse consultée: <https://www.mcci.org/media/165408/the-consumer-protection-control-of-imports-regulations-2017-1.pdf>; et renseignements communiqués par les autorités.

3.34. En l'absence de permis d'importation, les marchandises importées sont considérées comme des marchandises prohibées et susceptibles de saisie (section 66 de la Loi douanière). Toutefois, ces marchandises peuvent être réexportées ou importées, à condition que cela soit autorisé par le ministère ou l'organisme concerné.

3.35. En 2019, afin de réduire le délai d'approbation pour l'octroi de permis d'importation, le MCCP a publié des règlements prévoyant que les permis d'importation devaient être approuvés dans un délai de deux jours ouvrables.²⁰

3.1.5 Mesures antidumping, compensatoires et de sauvegarde

3.36. La Loi sur le commerce (mesures antidumping et compensatoires), promulguée en juillet 2010, vise à protéger la branche de production nationale des pratiques commerciales déloyales telles que le dumping et les subventions.²¹ Jusqu'à cette date, aucune demande formelle d'enquête en matière de mesures correctives commerciales n'a été faite de la part de la branche de production nationale en vertu de cette loi. Une législation globale sur les mesures correctives commerciales, portant également sur les mesures de sauvegarde, devrait être introduite en 2021.

²⁰ MCCP, *Government Notice No. 140 of 2019, Consumer Protection (Price and Supplies Control) Act*. Adresse consultée: [https://commerce.govmu.org/Documents/Legislations/GN%20140%20of%202019%20-Consumer%20Protection%20\(Control%20of%20Imports\)%20\(Amendment%20No.%204\)%20Regulations%202019.pdf](https://commerce.govmu.org/Documents/Legislations/GN%20140%20of%202019%20-Consumer%20Protection%20(Control%20of%20Imports)%20(Amendment%20No.%204)%20Regulations%202019.pdf).

²¹ Trade (Anti-Dumping and Countervailing Measures) Act 2010. Adresse consultée: <https://www.mcci.org/media/35841/trade-anti-dumping-and-countervailing-measures-act-2010.pdf>.

3.2 Mesures visant directement les exportations

3.37. La localisation de Maurice au milieu de l'océan Indien est une chance pour assurer la redistribution des marchandises provenant du Moyen-Orient et de l'Asie sur les autres marchés africains, ainsi que les réexportations de produits africains vers les marchés asiatiques. Toutefois, Maurice est manifestement limitée en tant que base manufacturière du fait de la petite taille et de l'isolement de l'île. Le gouvernement a essayé de maximiser l'efficacité afin de surmonter cet handicap structurel, y compris au cours de la période considérée, en prenant régulièrement des mesures afin de simplifier l'enregistrement et le contrôle des exportations, et en mettant en place un régime d'importation essentiellement en franchise de droits afin de réduire le coût des intrants.

3.38. Parallèlement, pour l'exercice budgétaire 2019/20, les programmes de subventions à l'exportation ont représenté environ 3,9 millions d'USD (0,23% du budget ordinaire de Maurice). Ils comprenaient le Programme de promotion du commerce et de commercialisation, le Programme de ristourne sur les marchandises agricoles, le Programme d'assurance-crédit à l'exportation et le Programme de remboursement des PME. Ces programmes ont été simplifiés au cours de la période considérée afin de mettre davantage l'accent sur les coûts du fret. De plus, le régime de port franc continue de fournir de généreux avantages aux entreprises travaillant dans la transformation légère de marchandises importées avant leur réexportation: ces réexportations ont considérablement baissé en termes de valeur (à 1,5 milliard d'USD en 2020) mais elles représentent toujours un cinquième des exportations totales.

3.2.1 Enregistrement et documents

3.39. Afin d'utiliser le système TradeNet, les exportateurs doivent être enregistrés auprès de la MRA, du Registre des entreprises et de l'Administration des douanes. Les déclarations d'exportation accompagnées des autres documents éventuellement requis doivent être adressées en ligne à l'Administration des douanes par l'intermédiaire de TradeNet. Un mécanisme électronique permet de vérifier les documents et de délivrer des autorisations.

3.40. Les certificats d'origine dont les exportateurs mauriciens ont besoin pour obtenir des préférences au titre des accords préférentiels de Maurice conclus avec l'Union européenne, la SADC, la COI, le Pakistan, la Turquie, la Chine, l'Inde et la ZLECAf (section 2.3.2) sont délivrés par l'Administration des douanes, tandis que le MCCP délivre des visas au titre du COMESA, du Système généralisé de préférences et de la Loi sur la croissance et les perspectives économiques de l'Afrique (AGOA). En 2005, un document a été publié afin d'aider les exportateurs à respecter les différentes règles d'origine au titre du COMESA et de la SADC; ce document doit encore être mis à jour afin d'intégrer les évolutions récentes.²² D'après les autorités, la règle d'origine de la SADC pour les textiles est stricte par rapport à celle de l'UE dans la mesure où elle prescrit une double transformation; or l'approvisionnement en matières premières provenant de la région de la SADC est difficile.

3.41. En mars 2020, des règles d'origine modifiées au titre de l'APEI conclu avec l'Union européenne sont entrées en vigueur.²³ Les modifications incluaient la transposition des règles d'origine par produit selon la nomenclature du SH2017 et la suppression de la délivrance du certificat d'origine EUR1 à compter de septembre 2020. Un système d'exportateurs enregistrés aux fins de la déclaration de factures permet maintenant aux importateurs de déclarer des importations préférentielles sur la base d'une déclaration de facture autocertifiée par l'exportateur en tant que preuve de l'origine, ce qui facilite les échanges. Par ailleurs, le mélange de sucre a été introduit, ce qui facilite l'expédition du sucre de différentes origines sans que le sucre doive être stocké dans des locaux séparés et sans que l'origine soit modifiée. De plus, les preuves à fournir aux autorités douanières du pays d'importation ont été simplifiées lorsque le transbordement ou le dépôt en entrepôt douanier de produits originaires a lieu dans un pays tiers.

²² Enterprise Mauritius (2005), *Exporting to COMESA/SADC Countries*.

²³ Journal officiel de l'Union européenne, Décision N 1/2020 du Comité APE du 14 janvier 2020. Adresse consultée: https://eur-lex.europa.eu/legal-content/FR/TXT/?uri=uriserv%3AOJ.L_.2020.093.01.0001.01.ENG&toc=OJ%3AL%3A2020%3A093%3ATOC.

3.2.2 Taxes, impositions et prélèvements à l'exportation

3.42. Maurice n'applique pas de taxe, d'imposition ou de prélèvement à l'exportation. Toutefois, le gouvernement prélève une taxe parafiscale sur les exportations de sucre (section 4.1.2).

3.2.3 Prohibitions et restrictions à l'exportation et licences d'exportation

3.43. Depuis 2013, comme expliqué ci-dessous, Maurice a simplifié et réduit le nombre de ses règlements sur le contrôle des exportations. Les prescriptions pour les permis qui demeurent ont deux principaux objectifs: i) contrôler les exportations de produits considérés comme "stratégiques" ou "sensibles" pour l'économie; et ii) suivre les marchandises pour lesquelles un traitement préférentiel est demandé dans certains pays d'importation. Les demandes de permis d'exportation en ligne auprès du M CCP via TradeNet sont progressivement abandonnées; le Mauritius Trade Link (guichet unique) doit devenir le seul canal pour la présentation et le traitement des demandes de permis²⁴ Les permis sont valides pendant six mois au maximum et doivent être délivrés au plus tard deux jours ouvrables à compter de la date de réception de la demande.²⁵

3.44. Le nombre de marchandises soumises à des prescriptions en matière de permis d'exportation a été considérablement réduit au cours de la période considérée (tableau 3.12). La prohibition à l'exportation de déchets et débris de métaux a été levée en 2019 et les entreprises peuvent maintenant exporter tous types de débris de métaux à condition qu'elles soient agréées à cette fin par le M CCP.²⁶ D'après les autorités, Maurice est en train de transposer la Convention de Bâle dans le droit national.

Tableau 3.12 Prescriptions en matière de permis d'exportation, 2021

| Code du SH | Désignation des marchandises | Organismes de contrôle/documents requis | Motif/modification depuis 2014 |
|------------|---|---|---|
| 01.01-06 | Animaux vivants (toutes espèces, y compris les volatiles) | 1) Approbation du Ministère de l'agro-industrie et de la sécurité alimentaire (MAIFS); 2) Convention sur le commerce international des espèces de faune et de flore sauvages menacées d'extinction (CITES) pour le singe et les autres espèces menacées d'extinction | Protection des animaux vivants et obligation au titre de la CITES |
| 03.01-07 | Poissons et produits de la pêche | Ministère de l'économie océanique, des ressources marines, de la pêche et du transport maritime (MBEMRFS) | SPS |
| 05.08 | Coraux et coquillages | MBEMRFS | Conservation |
| 02.01-10 | Viande et abats (frais, réfrigérés, congelés) | Autorisation du MAIFS | Supprimée |
| 07.01-12 | Légumes (frais ou secs) | Approbation du Ministère du commerce et de la protection des consommateurs (MCCP) sur la base d'une autorisation du MAIFS | Supprimée |
| 09.10 | Épices | Rapport d'analyse certifiant l'absence de colorants soudan | Supprimé |
| 10.06 | Riz | MCCP | Sécurité alimentaire |
| 11.01 | Farines de froment (blé) ou de méteil | MCCP | Sécurité alimentaire |
| 16.01-05 | Préparations de viande et de poisson | Autorisation du MAIFS | Supprimée |
| 17.01 | Sucre | Autorisation du Mauritius Sugar Syndicate pour le sucre et les produits en contenant | Contrôle des exportations |
| 17.04 | Sucreries et produits contenant du sucre | .. | Supprimée |
| 20.09 | Jus de fruits | .. | Supprimée |

²⁴ MCCI, *Application for Export Permit through Mauritius Trade Link*, 25 avril 2017. Adresse consultée: <https://www.mcci.org/en/media-news-events/business-updates/application-for-export-permit-through-mauritius-trade-link/>.

²⁵ MCCP, *Government Notice No. 141 of 2019, Consumer Protection (Price and Supplies Control) Act*. Adresse consultée: [https://commerce.govmu.org/Documents/Legislations/GN%20141%20of%202019%20-%20Consumer%20Protection%20\(Export%20Control\)%20\(Amendment\)%20Regulations%202019.pdf](https://commerce.govmu.org/Documents/Legislations/GN%20141%20of%202019%20-%20Consumer%20Protection%20(Export%20Control)%20(Amendment)%20Regulations%202019.pdf).

²⁶ Mauritius Trade Easy, *Consumer Protection Scrap Metal GN 151 of 2019*. Adresse consultée: http://www.mauritiustrade.mu/en/import-procedures/select-your-product/customs-and-compliances/regulation?id=821&code_produit=&pays_procedure=&mode=&code_client=.

| Code du SH | Désignation des marchandises | Organismes de contrôle/documents requis | Motif/modification depuis 2014 |
|-----------------|--|---|--|
| 22.02 | Boissons non alcooliques | .. | Supprimée |
| 25.05 | Sable | MCCP | Protection de l'environnement |
| 25.21 | Chaux | MCCP | Raisons de sécurité |
| 25.23 | Ciments Portland | MCCP | Raisons de sécurité |
| 50.01-63.10 | Textiles et produits textiles destinés à être exportés aux États-Unis et au Canada | MCCP | Respect des protocoles et accords commerciaux |
| 67.01 | Plumes d'oiseaux | Autorisation du MAIFS | Supprimée |
| 7102.10, 21, 31 | Diamants bruts | Certificat Kimberley | Système de certification du Processus de Kimberley |
| .. | Déchets et débris de métaux | Approbation du MCCP | Lutte contre le vol |
| 96.01 | Coquillages décoratifs | MBEMRFS | Conservation |

.. Non disponible.

Source: Mauritius Trade Easy, *Export Regulations and Taxes*. Adresse consultée: <http://www.mauritiustrade.mu/en/export-procedures>; et MCCP, *Consumer Protection (Export Control) (Amendment No. 3) Regulations 2017*, GN No. 158 of 2017. Adresse consultée: [https://commerce.govmu.org/Documents/Legislations/GN%20158%20of%202017%20-Consumer%20Protection%20\(Export%20Control\)%20\(Amendment%20No.%203\)%20Regulations%202017.pdf](https://commerce.govmu.org/Documents/Legislations/GN%20158%20of%202017%20-Consumer%20Protection%20(Export%20Control)%20(Amendment%20No.%203)%20Regulations%202017.pdf).

3.2.4 Incitations à l'exportation

3.45. Les incitations à l'exportation et les activités de promotion des exportations ont été simplifiées et, depuis janvier 2018, elles sont principalement administrées par l'Office du développement économique (EDB), un nouvel organisme public sous l'égide du Ministère des finances, de la planification économique et du développement (MFEPD), à la suite de la fusion du Conseil des investissements, d'Enterprise Mauritius et de l'Agence de promotion des services financiers.

3.2.4.1 Incitations fiscales

3.46. Les exportateurs sont assujettis à un taux d'impôt sur les sociétés inférieur à celui appliqué aux producteurs nationaux: si l'impôt sur les sociétés est perçu au taux général de 15% (inchangé depuis 2014), les entreprises réalisant des exportations de marchandises depuis Maurice sont taxées à 3% depuis 2017.²⁷ Les autorités ont expliqué que l'allègement fiscal avait été octroyé afin de faire face à la baisse continue des exportations depuis Maurice observée ces dernières années et de répondre à la nécessité de soutenir les exportations et de préserver les emplois. Ces mesures devaient être revues lorsque la pandémie de COVID-19 est apparue, ce qui a entraîné une nouvelle baisse des recettes d'exportation.

3.2.4.2 Régime de port franc

3.47. Le port franc de Maurice a été créé en 1992 et doté d'un espace d'entreposage de 5 000 m² afin de promouvoir Maurice en tant que pôle commercial et logistique régional. En 2020, les terres ayant le statut de port franc représentaient 350 000 m² d'entrepôts, d'unités de transformation, d'aires de stockage en plein air et de bureaux. L'un des deux ports francs est situé à côté du port de Port-Louis, et l'autre à l'aéroport international.

3.48. En consultation avec la MRA et l'Administration des douanes, l'EDB évalue les projets de développement de ports francs; le gouvernement peut, sur recommandation de l'EDB, définir une zone à ajouter à la zone franche portuaire ou à retirer de cette dernière. Les activités admissibles sont présentées dans le tableau 3.13. En juin 2020, on comptait 185 titulaires d'un agrément pour le port franc qui étaient en activité, contre 259 en 2014 et 205 en 2019.

²⁷ Administration fiscale de Maurice, *Corporate Taxation*. Adresse consultée: <https://www.mra.mu/index.php/business/corporate-tax#taxrates>.

Tableau 3.13 Activités admissibles au bénéfice du régime de port franc, 2021, et modifications apportées depuis 2014

| Activité | Activités admissibles |
|--------------------------------|--|
| Aménageur pour compte d'autrui | Construction, aménagement et gestion des installations d'infrastructure, des entrepôts, des installations de stockage réfrigéré, des bureaux, des centres d'exposition, des unités de transformation et des aires de stockage pour les louer à un aménageur ou à un exploitant du port franc afin de fournir des services logistiques, des activités de promotion commerciale et d'organisation d'expositions, foires commerciales et autres manifestations et activités autorisées. |
| Aménageur pour compte propre | Construction, aménagement et gestion par l'entreprise de ses propres installations d'infrastructure, entrepôts, installations de stockage réfrigéré, bureaux, centres d'exposition, unités de transformations, aires de stockage en plein air; exécution de ses propres services logistiques, activités de promotion commerciale et d'organisation d'expositions, foires commerciales et autres manifestations et de ses propres activités de port franc autorisées. |
| Exploitant de port franc | i) entreposage et stockage; ii) dégroupage; iii) tri, classement, nettoyage et mixage; iv) étiquetage, emballage, remballage et reconditionnement; v) petites opérations de montage; vi) transformation mineure; vii) construction, réparation et entretien de navires, d'aéronefs et de machines et équipements lourds; viii) stockage, entretien et réparation de conteneurs vides; ix) opérations de transit (supprimées en 2018); x) services de contrôle de la qualité et d'inspection; xi) activités portuaires et aéroportuaires liées à l'exportation et à la réexportation; xii) fabrication (supprimée en 2018); xiii) commerce mondial (supprimé en 2018); xiv) chambres fortes pour protéger l'or, l'argent, le platine, les pierres gemmes, les métaux précieux, les perles, les objets d'art, de collection ou d'antiquité; et xv) sécurité, coursier, essai ou zone d'exposition utilisés uniquement et exclusivement pour les chambres fortes mentionnées au sous-point xiv. |

Source: Renseignements communiqués par les autorités du port franc.

3.49. Les règles régissant le régime du port franc sont la Loi n° 43 de 2004 sur le port franc telle que modifiée²⁸ et la Réglementation sur les ports francs (2005).²⁹ S'agissant du budget pour l'exercice 2018-2019, le gouvernement a réaffirmé sa volonté de renforcer le port franc de Maurice et d'harmoniser son régime avec les meilleures pratiques et les normes de conformité internationales établies par l'Organisation de coopération et de développement économiques (OCDE), l'OMC et l'Union européenne, et il a modifié en conséquence la Loi sur le port franc par l'intermédiaire de la Loi de finances (Dispositions diverses) de 2018:

- L'exonération totale de l'impôt sur les sociétés a été supprimée en juin 2018, par conséquent, tout nouvel exploitant ou aménageur est assujéti à un taux d'impôt minimal de 3% au lieu du taux nul dont il bénéficiait pour une durée indéfinie. Jusqu'en juin 2021, le régime d'imposition au taux nul s'appliquait aux exploitants enregistrés avant juin 2018.
- En juin 2018 également, le plafonnement de la proportion de ventes de marchandises sur le marché intérieur a été supprimé; auparavant la part des ventes totales sur le marché intérieur ne pouvait dépasser 50%.
- Avant 2018, 95% du chiffre d'affaires annuel des exploitants devait être réalisé grâce à l'exportation de biens manufacturés; 80% au moins de ces exportations devaient être destinées à d'autres pays africains. Depuis lors, ces restrictions ont été supprimées et la fabrication n'est plus une activité autorisée dans le cadre du régime de port franc; toutefois, 10 entreprises manufacturières existantes ont été autorisées à poursuivre leurs activités.
- La fourniture des services ci-après n'est plus autorisée: i) commerce mondial et services de transitaires; et ii) services liés au port franc fournis en dehors de Maurice par l'intermédiaire d'une entreprise constituée en société à Maurice, à savoir les services de conseil, de commercialisation, d'ingénierie, de gestion de projet, de soutien technique et les services connexes.

²⁸ Administration fiscale de Maurice, *The Freeport Act 2004*. Adresse consultée: <https://www.mra.mu/download/FreeportAct2004.pdf>.

²⁹ Administration fiscale de Maurice, *Freeport Regulations 2005*. Adresse consultée: <https://www.mra.mu/download/FreeportRegulations2005.pdf>.

3.50. Parallèlement, les titulaires d'une licence de port franc bénéficient d'une exonération des droits de douane pour toutes les marchandises importées dans le port franc; ils s'acquittent de frais de manutention portuaire réduits (environ 50% des taux normaux) pour toutes les marchandises importées dans un port franc ou réexportées d'un port franc. Les achats de fournitures effectués sur le territoire mauricien par un titulaire de licence opérant dans un port franc bénéficient d'un taux nul à des fins de remboursement de la TVA.

3.2.4.3 Ristourne de droits

3.51. Dans le cadre du système de ristourne disponible en dehors des zones franches portuaires, les exportateurs ont droit à une ristourne de droits sur les marchandises importées pour transformation, fabrication ou réparation avant exportation, ainsi que sur les marchandises importées et réexportées dans le même état.³⁰ Au cours de l'exercice budgétaire 2019/20, la ristourne s'élevait à 619 282 MUR (15 500 USD).

3.2.4.4 Financement et assurance à l'exportation

3.52. Jusqu'en 2015, le financement et, dans une large mesure, l'assurance à l'exportation relevaient uniquement d'établissements du secteur privé. Depuis 2015, le Programme d'assurance-crédit à l'exportation octroie une subvention pour le paiement de la prime aux entreprises admissibles ayant souscrit à une assurance-crédit pour leurs exportations directes dans le monde entier afin de les encourager à souscrire une assurance leur permettant de protéger le commerce et, par conséquent, de stimuler les exportations depuis Maurice.³¹ Le Programme est ouvert aux entreprises fabriquant des marchandises à l'échelle nationale (y compris les industries manufacturières de port franc bénéficiant d'une exonération, voir ci-dessus) qui exercent leur activité depuis au moins un an. L'EDB, qui administre le Programme depuis 2018, paie 50% de la prime directement aux assureurs, pour un montant maximal équivalant à 0,2% du chiffre d'affaires déclaré assurable. En 2021, le Programme couvre tous les produits et marchés d'exportation. Le montant versé pour l'exercice budgétaire 2020/21 était de 2,5 millions de MUR (environ 62 500 USD).

3.2.4.5 Autres subventions à l'exportation

3.53. Depuis 2017, l'EDB met en œuvre le Programme de promotion du commerce et de commercialisation (TPMS) qui est prorogé chaque année.³² Il rembourse 60% des coûts de base du fret aérien, jusqu'à un montant maximal de 30 millions de MUR (750 000 USD) par entreprise et par an. Tous les produits agricoles et non agricoles fabriqués à Maurice sont admissibles au bénéfice du TPMS, à l'exception des machines, des animaux vivants et des produits chimiques. Le TPMS s'applique aux exportations à destination de l'Afrique, de l'Australie, du Canada, de l'Europe, du Japon, du Moyen-Orient, des États-Unis et du Viet Nam. L'option maritime et aérienne (Maurice-Île de la Réunion-Paris CDG) était également disponible pour les exportations du 1^{er} novembre 2020 au 30 juin 2021, à la suite d'une plus faible connectivité entre Maurice et l'Europe. Un budget de 200 millions de MUR (environ 5 millions d'USD) a été alloué au TPMS pour l'exercice budgétaire 2020/21. Le TPMS est principalement utilisé pour les exportations de légumes, de poissons réfrigérés, de cuir et de produits textiles.

3.54. Outre le TPMS (subventions à l'exportation au titre du fret aérien), Maurice possède un Programme de ristourne sur fret qui octroie des subventions à l'exportation au titre du fret maritime pour les produits agricoles (section 4.1.2.5).

3.55. Un nouveau programme de l'État introduit en 2020 vise à financer les frais administratifs pour un entrepôt "Made in Maurice" en Tanzanie et au Mozambique. Le programme subventionne les frais de location et les frais administratifs liés aux entrepôts dans certains pays africains afin de soutenir l'accès des produits manufacturés mauriciens à ces marchés et d'accroître leur compétitivité, y compris les produits provenant du port franc. L'État prend en charge 60% des coûts de l'entrepôt au cours des deux premières années d'activité, sur la base d'un partage des frais avec le secteur

³⁰ Loi douanière, Partie 11 (Articles 106-109); et Règlement douanier de 1999.

³¹ MFEED, *Export Credit Guarantee Insurance Scheme*. Adresse consultée: <https://mof.govmu.org/Documents/Documents/Guichet%20Unique/EDB/Export%20Credit%20Guarantee%20Scheme.pdf>.

³² EDB, *Schemes*. Adresse consultée: <https://www.edbmauritius.org/schemes?scheme=9>.

privé (40%).³³ Le budget de ce programme représente 50 millions de MUR (1,25 million d'USD) pour l'exercice budgétaire 2020/22, soit une période de deux ans.

3.2.4.6 Programmes de promotion et de commercialisation des exportations

3.56. Les activités de promotion des exportations ont été rationalisées et, depuis 2018, elles sont menées par l'EDB, qui octroie des subventions et des prêts aux entreprises qui cherchent à développer leurs exportations. Les projets admissibles comprennent des études de pénétration de marché et de distribution, la recherche et la création de filières ou de partenaires améliorant l'accès aux marchés régionaux et internationaux et la participation à des foires commerciales. L'EDB octroie une subvention correspondant à 50% des dépenses admissibles engagées pour des activités telles que la participation à des foires commerciales, salons et missions commerciales à l'étranger, avec un plafond de 100 000 MUR (2 500 USD) par an.

3.57. Plus particulièrement, l'Office de développement des petites et moyennes entreprises a été remplacé par SME Mauritius Ltd en 2017.³⁴ Le Programme d'aide à la commercialisation en faveur des PME aide les PME à envoyer des échantillons aux clients potentiels à l'étranger; le montant maximal de la subvention correspondait à 50% des coûts de fret aérien pour l'envoi de ces échantillons, avec un plafond de 25 000 MUR (625 USD) par an.³⁵ Les activités et les coûts pouvant également bénéficier d'un remboursement au titre du Programme incluent les évaluations de la conformité sur un marché spécifique réalisées par un organisme certifié; l'élaboration d'un catalogue électronique; les coûts de prospection des marchés d'exportation; les coûts liés aux conférences, aux séminaires, au réseautage ou aux formations relatives aux exportations; et la conception, les outils de commercialisation et les frais administratifs liés aux envois destinés à l'exportation ou aux documents d'exportation.

3.3 Mesures visant la production et le commerce

3.3.1 Normes et autres prescriptions techniques

3.58. Le cadre institutionnel et juridique régissant la normalisation à Maurice est resté inchangé depuis le dernier examen. Le Bureau des normes de Maurice (MSB) exerce ses activités sous la supervision du Ministère du développement industriel, des PME et des coopératives. Il s'agit d'une personne morale créée en application de la Loi sur le Bureau des normes de Maurice de 1993 (modifiée pour la dernière fois en 1999) et en vertu de laquelle le pouvoir de décision est confié à un Conseil (le Conseil des normes), chargé d'articuler les orientations générales et stratégiques du MSB. Ce dernier est l'organisme national de normalisation et est chargé de fournir des services d'évaluation de la conformité, notamment des services de métrologie et de réaliser des essais et des certifications des systèmes et produits de gestion. Le MSB fait également office de point d'information du gouvernement concernant les OTC, tandis que la Division du commerce international du MFARIIT est l'autorité nationale responsable des notifications à ce titre. Au cours de la période à l'examen (2014-2021), Maurice a présenté 11 notifications à l'OMC.³⁶ Aucune préoccupation commerciale spécifique n'a été soulevée au Comité des obstacles techniques au commerce de l'OMC au sujet des règlements techniques de Maurice.

3.59. Le MSB est membre de l'Organisation internationale de normalisation (ISO) et de l'Organisation régionale africaine de normalisation (ARSO). Il est en outre doté du statut de bénéficiaire au titre du Programme des pays affiliés de la Commission électrotechnique internationale (CEI). En tant que membre de l'ISO, le MSB collabore à l'élaboration des normes ISO et de la stratégie de l'Organisation en participant et en votant aux réunions techniques et générales de cette

³³ MCCI, *Call for Expression of Interest for Warehousing Facilities in Mozambique*. Adresse consultée: <https://www.mcci.org/en/media-news-events/business-updates/call-for-expression-of-interest-for-warehousing-facilities-in-mozambique/>.

³⁴ Ministère du développement industriel, des PME et des coopératives, *The Small and Medium Enterprises Act 2017*. Adresse consultée: <https://enterbusiness.govmu.org/Documents/Archives%20New/The%20Small%20and%20Medium%20Enterprises%20Act%202017.pdf>.

³⁵ SME Mauritius, *SME Marketing Support Scheme (MSS) – Apply*. Adresse consultée: <https://smemu.org/sme-marketing-support-scheme-mss/>.

³⁶ Document de l'OMC G/TBT/N/MUS/13 du 23 juillet 2012.

dernière.³⁷ Le MSB participe aussi activement aux activités de normalisation menées à l'échelle régionale aux côtés de l'ARSO aux fins de l'élaboration et de l'harmonisation des normes.

3.60. En avril 2021, Maurice avait 875 normes en vigueur, dont 20% étaient des normes mauriciennes, 67% des normes internationales et 13% des normes européennes; 89 des 875 normes mauriciennes correspondent à des normes régionales africaines (ARS) harmonisées par l'ARSO. L'objet de ces normes figure dans le Catalogue des normes de 2021. Le MSB est chargé de l'élaboration de normes nationales facultatives. Celle-ci est assurée par des comités techniques composés d'experts des secteurs industriel, technique et commercial (branches de production), ainsi que par des représentants du gouvernement, des organisations de consommateurs, des ONG, des universitaires et des organismes d'évaluation de la conformité. Il existe à l'heure actuelle 16 comités de normalisation, qui couvrent un large éventail de domaines techniques, et environ 20 sous-comités. Le MSB publie un programme de travail deux fois par an dans le cadre de ses activités de normalisation. Depuis 2014, les grands axes de normalisation portent sur les bonnes pratiques agricoles (MAURIGAP), la sécurité sanitaire des produits alimentaires, le tourisme, l'efficacité énergétique des appareils électriques, la sûreté et la sécurité, la gestion de l'environnement, la durabilité des villes et des collectivités, la gestion du trafic routier et ferroviaire, les technologies de l'information et de la communication, les équipements de protection individuelle et l'économie circulaire.

3.61. Les règlements techniques sont élaborés et publiés par les ministères, les administrations et les organes de réglementation dans leurs domaines de compétence respectifs. Les ministères peuvent, après en avoir avisé la population, conférer un caractère obligatoire à une norme au moyen de réglementations, à l'issue de l'examen des éventuelles objections formulées par écrit auprès du MSB. Les règlements techniques sont annoncés par publication d'un avis au Journal officiel.³⁸ Selon les autorités, les entités les plus actives à cet égard sont celles qui s'occupent du commerce, de l'industrie, de la santé, de l'agriculture, de l'énergie et de l'environnement.

3.62. Maurice n'établit pas de liste codifiée des règlements techniques en vigueur. La législation compte environ 100 règlements techniques (normes obligatoires). On peut trouver des renseignements sur les prescriptions réglementaires s'appliquant à tous les produits importés sur le portail commercial Mauritius Trade Portal.³⁹

3.63. Conformément à l'un des objectifs du Programme du gouvernement 2020-2024, à savoir éliminer les matières plastiques du pays, le Ministère de l'environnement, de la gestion des déchets solides et du changement climatique a adopté un certain nombre de mesures spécifiques visant à interdire certains types de produits et de sacs en matière plastique:

- Conformément au Règlement de 2020 relatif à la protection de l'environnement (Contrôle des produits en matière plastique à usage unique), les produits de ce type seront progressivement interdits, au cas par cas, à partir du 15 janvier 2021.⁴⁰ Seuls les produits en matière plastique à usage unique biodégradables spécifiés dans le Règlement peuvent être importés ou fabriqués. Les importateurs et les fabricants de produits à usage unique biodégradable doivent s'enregistrer auprès du Ministère de l'environnement, de la gestion des déchets solides et du changement climatique (droit d'enregistrement: 10 000 MUR), et les importations nécessitent un permis (dédouanement).
- Les sacs en plastique non biodégradables sont interdits depuis le 1^{er} janvier 2016 en vertu du Règlement de 2015 relatif à la protection de l'environnement (interdiction des sacs en matière plastique). Ce règlement a été abrogé et le nouveau Règlement de 2020 relatif à la protection de l'environnement (interdiction des sacs en matière plastique) est entré en vigueur le 1^{er} mars 2021.⁴¹ En conséquence, l'utilisation, la fabrication, la vente et l'importation et l'exportation de sacs en matière plastique sont interdites, sous réserve de

³⁷ Le MSB participe à 21 comités techniques de l'ISO et à 3 comités chargés de l'élaboration d'orientations politiques. Il agit en outre en qualité de membre observateur au sein de 57 autres comités techniques de l'ISO.

³⁸ Document de l'OMC G/TBT/2/Add.40 du 17 septembre 1997.

³⁹ Mauritius Trade Easy, *Facilitating Imports and Exports*. Adresse consultée: www.mauritiustrade.mu.

⁴⁰ Document de l'OMC G/TBT/N/MUS/11 du 5 novembre 2020. Adresse consultée: <https://docs.wto.org/imrd/directdoc.asp?DDFDocuments/t/G/TBTN20/MUS11.DOCX>. Une partie des règlements a pris effet le 15 janvier 2021, tandis que d'autres entrent en vigueur le 15 avril 2021 et le 15 janvier 2022.

⁴¹ Document de l'OMC G/TBTN20/MUS12 du 5 novembre 2020. Adresse consultée: <https://docs.wto.org/imrd/directdoc.asp?DDFDocuments/t/G/TBTN20/MUS12.DOCX>.

certaines exemptions (par exemple les sacs plastiques destinés à être utilisés pour l'élimination des déchets, y compris les déchets issus d'un isolement sanitaire et les déchets cliniques). Les importateurs et les fabricants de sacs en plastique soumis à l'exemption ou biodégradables doivent être enregistrés auprès du Ministère de l'environnement, de la gestion des déchets solides et du changement climatique, et les importations nécessitent un permis.

3.64. À l'arrivée à la frontière, le dédouanement des produits importés visés par un règlement technique incombe au Ministère du commerce et de la protection des consommateurs. Le MSB est chargé de vérifier la conformité des certificats accompagnant ces importations. Si un produit est certifié par un organisme reconnu (c'est-à-dire agréé), la certification locale n'est pas requise; dans le cas contraire, le MSB procède à des contrôles. Les taxes de contrôle perçues par le MSB vont de 800 à 10 000 roupies. Les inspections à l'importation sont généralement effectuées par le MSB, mais elles sont également effectuées par le MAIFS (Division des Services Vétérinaires), le Ministère de la santé et du bien-être (Inspection Sanitaire) et le Ministère du commerce et de la protection des consommateurs.

3.65. MAURITAS est l'organisme chargé de délivrer l'agrément aux organismes d'évaluation de la conformité tels que les organismes de certification ou d'inspection, et les laboratoires d'essai et d'étalonnage.⁴² Depuis octobre 2018, MAURITAS est membre de l'Arrangement de reconnaissance mutuelle de la Coopération internationale d'accréditation de laboratoires (ARM de l'ILAC) et de l'Accord de reconnaissance multilatérale du Forum international de l'accréditation (IAF). Il est membre des accords de reconnaissance mutuelle de la Communauté pour le développement de l'Afrique australe en matière d'accréditation (SADCA) et de la Coopération africaine en matière d'accréditation (AFRAC).

3.66. Le MSB administre un programme de marque de certification pour les organismes tiers (MAURICERT). Les entreprises (y compris étrangères) dont les produits et procédés satisfont aux prescriptions de la norme mauricienne applicable peuvent faire une demande de licence pour utiliser la marque de certification du MSB.⁴³ Avant d'accorder la licence, le MSB effectue une première visite pour s'assurer que le plan de qualité établi par la société est approprié et appliqué et pour faire des contrôles sur échantillons. Les contrôles sont réalisés par les laboratoires du MSB et autres laboratoires agréés du secteur privé. Les licences sont accordées pour une durée de deux ans (renouvelable), et le MSB effectue régulièrement des visites de surveillance (de quatre à six visites environ par an).

3.67. Des prescriptions relatives à l'emballage s'appliquent aux marchandises préemballées (conformément au Règlement de 2006 sur la métrologie légale (Marchandises préemballées)).

3.3.2 Prescriptions sanitaires et phytosanitaires

3.68. Le Point d'information SPS de l'OMC est installé au sein du Bureau national de protection phytosanitaire (NPPO) du Ministère de l'agro-industrie et de la sécurité alimentaire (MAIFS), tandis que la Division du commerce international du Ministère des affaires étrangères, de l'intégration régionale et du commerce international (MFARIIT) fait office d'autorité responsable des notifications SPS. Maurice a présenté sept notifications SPS depuis 2014. Aucune préoccupation spécifique à l'égard des mesures SPS de Maurice n'a été soulevée au Comité SPS de l'OMC. Les restrictions consécutives à la COVID-19 concernant les importations d'animaux vivants et de poissons en provenance de certains pays ont été levées le 22 mai 2020.⁴⁴

3.69. Maurice est membre de la Commission du Codex Alimentarius de la FAO et de l'OMS, de la Convention internationale pour la protection des végétaux (CIPV) et de l'Organisation mondiale de la santé animale (OIE). Au niveau régional, Maurice mène une coopération avec les autres membres du COMESA, de la SADC et de l'Union africaine pour élaborer une politique commune dans le domaine SPS et prendre, en cas de nécessité, des mesures à l'échelle régionale.

⁴² Mauritius Accreditation Service, *List of Accredited Entities*. Adresse consultée: <http://mauritas.org/entities.php>.

⁴³ Les dispositions législatives régissant la marque de certification sont l'article 21 de la Loi de 1993 (modifiée) sur le Bureau des normes de Maurice et le règlement de 2012 du Bureau des normes de Maurice (Marque de certification).

⁴⁴ Document de l'OMC G/SPS/N/MUS/18/Add.1 du 4 juin 2020. Adresse consultée: <https://docs.wto.org/dol2fe/Pages/SS/directdoc.aspx?filename=t:/G/SPS/NMUS18A1.docx&Open=True>.

3.70. Le Ministère de la santé et du bien-être contrôle l'importation, la fabrication, la transformation, l'entreposage et la vente de produits alimentaires, de boissons et de certains produits chimiques. Généralement, aucun permis d'importation SPS n'est requis par le Ministère aux fins de l'importation de produits alimentaires et de boissons. Toutefois, pour six produits/groupes de produits énumérés dans la troisième liste du Règlement de 1999 sur les produits alimentaires (tel que modifié en 2017), une autorisation préalable à la mise sur le marché doit être obtenue auprès de l'Unité du Ministère responsable des aliments importés (tableau 3.11).

3.71. La Loi de 1998 sur les produits alimentaires et le Règlement de 1999 sur les produits alimentaires sont en cours d'examen. Les autorités ont indiqué qu'un nouveau cadre réglementaire relatif à la sécurité sanitaire des produits alimentaires était en cours d'élaboration.

3.72. La Loi de 1925 sur les maladies animales régit les procédures d'importation d'animaux (vérification, contrôle et quarantaine).⁴⁵ Elle doit être examinée dans l'optique de la remplacer par un projet de loi sur la santé animale. Le nouveau projet de loi sur la question en est encore au stade de la rédaction.

3.73. Pour importer des animaux vivants, des denrées alimentaires d'origine animale et de la viande, il convient d'obtenir un permis d'importation auprès de la Division vétérinaire du MAIFS. Le Comité du MAIFS chargé des permis d'importation, qui était habilité en dernier ressort à délivrer des permis, a été supprimé en août 2019. Néanmoins, des permis d'importation sont délivrés par la Division vétérinaire en cas d'importation de produits de volaille transformés.

3.74. Les importations de poissons et de produits de la pêche sont régies par le Règlement de 2012 sur le poisson et les produits à base de poisson; les permis d'importation sont délivrés par le Ministère de l'économie océanique, des ressources marines, de la pêche et du transport maritime.

3.75. À ce jour, Maurice n'est pas encore totalement exempte de fièvre aphteuse. Une flambée de fièvre aphteuse s'est déclarée en 2016 sur l'île Rodrigues.

3.76. Les prescriptions phytosanitaires à l'importation (et à l'exportation) de végétaux et de produits végétaux sont énoncées par la Loi sur la protection des végétaux. La Loi et le Règlement sur les végétaux ont été modifiés à plusieurs reprises pour faciliter le commerce. Un permis d'importation de végétaux est désormais requis pour sortir un article d'une zone franche portuaire. D'autres modifications ont été apportées concernant les inspections, le devoir de notification à l'arrivée, les certificats phytosanitaires d'exportation et les certificats phytosanitaires de réexportation.

3.77. Les végétaux et parties de végétaux importés, ainsi que divers autres produits réglementés, doivent être accompagnés d'un permis d'importation délivré par le NPPO.⁴⁶ Les permis concernent au total 426 lignes tarifaires. Chaque envoi doit être accompagné du permis, valable quatre mois et soumis à une taxe de 100 roupies (2,5 USD).⁴⁷ Dans certains cas, le permis est délivré pour l'importation d'un produit donné pendant seulement une période déterminée de l'année: en vertu d'un protocole phytosanitaire d'importation conclu entre le Pakistan et Maurice, par exemple, l'importation de mangues en provenance du Pakistan n'est autorisée à Maurice qu'en dehors de la période de récolte. Pour certains produits sensibles comme les légumes dont la culture commence à se développer à Maurice, le permis spécifie, le cas échéant, les quantités qui peuvent être importées. Il n'existe toutefois aucune limite quant au nombre de permis pouvant être demandés. Les permis sont délivrés dans un délai de trois à cinq jours ouvrables pour les produits régulièrement importés. La procédure peut être plus longue dans le cas d'une première demande d'importation de produits présentant des risques modérés ou forts, car l'Office doit alors procéder à une analyse des risques de contamination. L'Office a supprimé les prescriptions en matière de permis d'importation pour certains produits à faible risque, tels que les produits transformés et congelés.

⁴⁵ Base de données sur les procédures de licences d'importation de l'OMC, Loi sur les maladies animales. Adresse consultée: https://importlicensing.wto.org/sites/default/files/Animal%20Disease%20Act%201925_15.04.1925.pdf.

⁴⁶ Les produits réglementés en question sont les suivants: fruits (frais ou séchés); support et terreau de culture; noix de coco et coprah; machines agricoles usagées; fleurs séchées et pots-pourris; légumineuses et épices; aliments pour animaux; bois; articles en bois (meubles et objets d'artisanat); certains légumes destinés exclusivement à l'hôtellerie (frais ou congelés); certaines fleurs coupées; engrais organiques et micro-organismes, organismes de lutte biologique et autres organismes utiles.

⁴⁷ Ministère de l'agro-industrie et de la sécurité alimentaire, *Services fournis par le NPPO – Procédures à suivre pour les utilisateurs de services*. Adresse consultée: <https://agriculture.govmu.org/Pages/Departments/Departments/National%20Plant%20Protection%20Office/Issue-of-Plant-Import-Permit-for-importation-of-plant-and-plant-products.aspx>.

3.78. Les végétaux et produits végétaux importés ainsi que les autres articles réglementés font l'objet d'un contrôle phytosanitaire par le Service de phytoquarantaine de l'Office, soit au point d'entrée, soit à destination. L'importation de matériel végétal à haut risque peut donner lieu à une quarantaine après l'entrée. Certains produits agricoles peuvent être soumis à des traitements phytosanitaires (traitement thermique et fumigation) avant leur expédition à destination de Maurice.

3.79. Maurice a introduit une nouvelle législation réglementant l'utilisation des pesticides, basée sur les normes du Codex pour les additifs alimentaires et les contaminants (Projet de loi de 2018 sur l'utilisation de pesticides), qui est entrée en vigueur en septembre 2018. La loi a pour principal objectif de réglementer, de contrôler et de surveiller l'importation et l'utilisation de pesticides dans ou sur certains fruits, végétaux, semences ou légumes, notamment pour réduire au minimum les risques pour la santé des personnes et pour l'environnement.⁴⁸

3.80. Maurice a promulgué la Loi sur les organismes génétiquement modifiés (OGM) en 2004, laquelle est partiellement entrée en vigueur en 2005 (Parties I-V).⁴⁹ Un Comité national de biosécurité a été créé pour élaborer des réglementations sur les importations, les exportations et le transit des OGM. La Loi de 2004 sur les OGM est actuellement examinée par le Comité, qui cherche à obtenir l'approbation du Bureau juridique de l'État. Selon les autorités, toute proposition de modification du régime applicable aux OGM sera notifiée à l'OMC.

3.3.3 Marchés publics

3.81. Maurice n'est pas partie à l'Accord plurilatéral de l'OMC sur les marchés publics et n'a pas non plus le statut d'observateur dans le cadre de cet accord. D'après les autorités, Maurice n'a pas l'intention de demander à accéder à celui-ci. La valeur totale des marchés publics s'élève à environ 400 millions d'USD par an, et une part importante de ces marchés est attribuée à des fournisseurs étrangers par le biais d'appels d'offres internationaux ouverts (tableau 3.14). Au nombre des principales entités contractantes figurent les services d'approvisionnement en eau et en électricité, le secteur de la santé et le secteur des infrastructures de transport.

Tableau 3.14 Marchés publics supérieurs à 100 000 MUR (2 500 USD), 2016-2020

(Millions d'USD)

| | Exercice 2016/17 | Exercice 2017/18 | Exercice 2018/19 | Exercice 2019/20 |
|---|---------------------|---------------------|---------------------|---------------------|
| Total | 413 | 435 | 377 | 388 |
| Ventilation par type d'appel d'offres: | | | | |
| Appels d'offres ouverts (nationaux) | 251 | 139 | 141 | 63 |
| Appels d'offres ouverts (internationaux) | 71 | 164 | 95 | 140 |
| Part du total issue de l'étranger (%) | 17 | 38 | 25 | 36 |
| Appel d'offres sous pli cacheté | 28 | 41 | 49 | 34 |
| Appel d'offres restreint | 37 | 47 | 45 | 49 |
| Passation de marchés de gré à gré | 17 | 26 | 32 | 25 |
| Passation de marchés par voie électronique | 3 | 10 | 7 | 22 |
| Passation de marchés en cas d'urgence | 1 | 1 | 3 | 22 |
| Demande de propositions | 2 | 4 | 3 | 2 |
| Appel d'offres informel | 1 | 3 | 2 | 2 |
| Accord-cadre ^a | 2 | 0 | 0 | 29 |

- a Une procédure d'appel d'offres est utilisée pour l'acquisition de biens, de travaux et de services qui survient de manière répétitive ou urgente sur une période donnée. Règlement de 2013 sur les marchés publics (accord-cadre). Adresse consultée: <https://ppo.govmu.org/Documents/Regulations/Public%20Procurement%20%28Framework%20Agreement%29%20Regulations%202008.pdf>.

Source: Renseignements communiqués par le Bureau des politiques de marchés publics.

⁴⁸ Document de l'OMC G/SPS/N/MUS/17 du 31 juillet 2018. Adresse consultée: [https://docs.wto.org/dol2fe/Pages/FE_Search/FE_S_S006.aspx?FullTextHash=1&MetaCollection=WTO&SymbolList="G/SPS/N/MUS/17"+OR+"G/SPS/N/MUS/17/*"](https://docs.wto.org/dol2fe/Pages/FE_Search/FE_S_S006.aspx?FullTextHash=1&MetaCollection=WTO&SymbolList=).

⁴⁹ Organisation des Nations Unies pour l'alimentation et l'agriculture, *FAO GM Foods Platform* (plateforme de la FAO consacrée aux aliments génétiquement modifiés). Adresse consultée: <http://www.fao.org/food/food-safety-quality/gm-foods-platform/browse-information-by/country/country-page/en/?cty=MUS>.

3.82. La Loi de 2006 sur les marchés publics (PPA), qui est entrée en vigueur en 2008 et a été modifiée pour la dernière fois en 2020, établit les principes et procédures de base pour la passation de marchés publics concernant les biens, les travaux, les services de consultation et autres services.⁵⁰ La Loi de 2006 sur les marchés publics et le Règlement de 2008 sur les marchés publics sont actualisés et modifiés chaque année pour faciliter la mise en œuvre des mesures budgétaires.

3.83. Le site Web du Bureau des politiques de passation de marchés publics (PPO) contient des renseignements sur le cadre législatif et réglementaire relatif aux marchés publics, tandis que le Portail électronique dédié aux marchés publics permet aux organismes publics de mettre en ligne les plans annuels de passation des marchés, les avis de passation de marchés, les résumés des rapports d'évaluation des soumissions et les avis d'adjudication de marchés.⁵¹ Le système électronique de passation des marchés a été lancé pour la première fois en septembre 2015; son utilisation est obligatoire pour les organismes publics chargés d'exécuter les activités de passation des marchés publics.

3.84. Chaque organisme gouvernemental est chargé de lancer les appels d'offres, de recevoir les soumissions et de les évaluer aux différents niveaux administratifs. Toutefois, conformément à la Première Liste annexée à la Loi de 2006 sur les marchés publics, au-delà d'un seuil prescrit pour chaque organisme public opérant en vertu de ladite Loi (tableau 3.15), un contrat est considéré comme majeur et le processus d'appel d'offres est géré par la Commission centrale des marchés publics.

Tableau 3.15 Seuils à partir desquels la Commission centrale des marchés publics (CPB) approuve les marchés passés par les organismes publics, 2021

| Organisme public | Valeur de seuil | |
|--|-----------------|-----------------|
| | Millions d'USD | Millions de MUR |
| Office mauricien des qualifications; autres organismes paraétatiques non spécifiés ci-après | (0,351) | 15 |
| Autorités locales; Assemblée régionale de Rodrigues | (0,585) | 25 |
| Ministères/Administrations; Administration des plages; Société de services pour les agriculteurs; Commission des services financiers; Autorité de réglementation des jeux de hasard; Office de l'irrigation; Knowledge Parks; Institut Mahatma Gandhi; Mauritius Education Development Company; Société mauricienne de développement cinématographique; Institut mauricien de la santé; Institut mauricien de formation et de valorisation des ressources humaines; Office mauricien de la viande; Institut mauricien d'océanographie; Bureau des normes de Maurice; Office mauricien de promotion du tourisme; Office national d'informatique; Université ouverte de Maurice; Office des écoles secondaires privées; Polytechnique Maurice; Office de prévoyance de la fonction publique; Rodrigues Education Development Company; Société fiduciaire du Jardin botanique Sir Seewoosagur Ramgoolam; Office de développement des petites entreprises et de l'artisanat; Fonds de prévoyance pour la main-d'œuvre de l'industrie sucrière; Société de mécanique des cultivateurs de canne à sucre; Office du thé; Commission de l'enseignement du troisième degré; Office du tourisme; Université de Maurice; Université mauricienne de technologie; Office de commercialisation des produits agricoles; Association mauricienne des examinateurs; et Société de développement des îles périphériques. | (1,170) | 50 |
| Airports of Mauritius; Cargo Handling Corporation; Office central des eaux; Banque de développement de Maurice; Entreprise Mauritius; Direction des technologies de l'information et de la communication; Société immobilière de Maurice; Autorité portuaire mauricienne; Direction des contributions de Maurice; Société nationale de transport maritime; Office mauricien du sucre; National Housing Development Company; Société nationale des transports; Direction de l'aménagement routier; State Informatics; Société publique d'investissement; Société de mise en valeur des biens de l'État; Office de gestion des eaux usées; Régie centrale d'électricité; Mauritius Broadcasting Corporation; Société de commerce d'État. | (2,339) | 100 |

Note: Taux de change: 42,75 MUR pour 1 USD.

Source: MFEPP, *A Consolidated Version of the Public Procurement Act*, 25 juillet 2019. Adresse consultée: <https://mof.govmu.org/Documents/Legislations/Other%20acts/Public%20Procurement%20Act%202006.pdf>.

⁵⁰ MFEPP, *A Consolidated Version of the Public Procurement Act*, 25 juillet 2019. Adresse consultée: <https://mof.govmu.org/Documents/Legislations/Other%20acts/Public%20Procurement%20Act%202006.pdf>.

⁵¹ Gouvernement de la République de Maurice, *e-Procurement*. Adresse consultée: <https://govmu.org/FR/Pages/eprocurement.aspx>.

3.85. La Commission centrale des marchés publics est chargée d'approuver l'adjudication de tous les grands marchés dont les montants dépassent les seuils spécifiés (tableau 3.15), ainsi que les projets de partenariats public-privé qui sont soumis aux règles relatives aux marchés publics conformément à la Loi de 2004 sur les partenariats public-privé et à la Loi de 2006 relative aux projets de construction-exploitation-transfert (CET). Cette dernière est complétée par le manuel de gestion de projets CET, des circulaires et un modèle aux fins du recrutement de conseillers en transaction.⁵²

3.86. Le PPO supervise l'élaboration des politiques et le suivi. À des fins de vérification des marchés publics, il peut demander des renseignements et des documents à la CPB et à d'autres organismes publics; s'il n'obtient pas les renseignements demandés, il peut alors s'adresser à la Direction de la fonction publique, puis à la police.

3.87. Les méthodes de passation de marchés sont énoncées dans la loi PPA de 2006 et le Règlement sur les marchés publics.⁵³ Les marchés de marchandises, de travaux et de services doivent être passés par le biais d'appels d'offres ouverts, sauf si l'organisme public qui passe le marché considère que cela ne serait ni efficace, ni pratique, ou que cela serait trop coûteux par rapport à la valeur du marché. Les raisons d'utiliser d'autres méthodes de passation de marchés doivent être inscrites dans le dossier.

3.88. Les avis d'appel d'offres ouverts doivent être publiés dans un journal national de grande diffusion (pour les appels d'offres nationaux) et dans les médias internationaux de grande diffusion (pour les appels d'offres internationaux). La procédure d'appel d'offres international ouvert doit être employée lorsque: i) la valeur estimative du marché dépasse le seuil de 200 millions de roupies mauriciennes (50 millions d'USD); ii) les marchandises, travaux ou services ne peuvent être fournis à un prix compétitif et à d'autres conditions compétitives par plus d'un fournisseur à Maurice; ou iii) la procédure d'appel d'offres national ouvert ne suscite aucune réponse, et les marchandises, services ou travaux doivent être obtenus auprès de soumissionnaires internationaux.

3.89. Pour les contrats relatifs à des travaux, des marges de préférences en faveur des ressortissants mauriciens ou des entreprises constituées à Maurice sont en vigueur depuis 2012 en vue de favoriser l'emploi local; néanmoins, le PPO a décidé de suspendre l'application de cette mesure depuis l'exercice 2018/19 et jusqu'au 31 juillet 2022.

3.90. En outre, pour les travaux d'une valeur supérieure à 300 millions de roupies (7,5 millions d'USD), les contrats sont réservés aux sous-traitants enregistrés dans le pays, à moins que certaines qualifications préalables ne soient requises.

3.91. Concernant l'acquisition de biens, un certain nombre de nouvelles dispositions strictes relatives à l'achat "local" ont été annoncées pour l'exercice 2020/21 en réponse à la crise économique causée par la pandémie de COVID-19:

- une marge de préférence de 30% est accordée aux PME et celle-ci peut atteindre 40% pour les PME produisant des produits fabriqués localement et portant la certification "Made in Moris", délivrée par l'Association des industriels mauriciens; et
- une marge de 20% a été mise en place pour les produits artisanaux fabriqués par des entreprises autres que les PME.

3.92. Lors du discours de présentation du budget pour 2020-2021, il a en outre été annoncé que les ministères et les organismes publics seraient tenus de veiller à ce qu'au moins 30% des biens achetés soient originaires de Maurice, en vertu de la Directive n° 50 (garantir un contenu national minimum de 30% dans les achats de biens).

3.93. En octobre 2019, le PPO a autorisé la STC (section 3.3.5) à appliquer une marge de préférence de 15% au stade de l'évaluation des soumissions présentées par des entreprises locales aux fins de l'approvisionnement en farine de blé et en riz "ration" (riz blanc à grain long) produits et transformés localement.⁵⁴

⁵² Ces documents de référence ont été consultés sur le site Web de l'Unité CET: <http://bot.govmu.org/>.

⁵³ Règlement de 2008 sur les marchés publics Adresse consultée: <https://ppo.govmu.org/Documents/Regulations/Public%20Procurement%20%28Regulations%202008%29.pdf>.

⁵⁴ Office des marchés publics, Directive n°43. Adresse consultée: <https://ppo.govmu.org/Documents/Directives/Directive%20No%20%2043.pdf>.

3.94. Les procédures de contestation ou de recours concernant les procédures ou décisions de passation de marchés sont définies dans la partie IV de la loi PPA. Dans un premier temps, un soumissionnaire ou soumissionnaire potentiel peut adresser des représentations au Directeur général de l'organisme public concerné. Les recours sont examinés par un groupe d'examen indépendant (tableau 3.16).

Tableau 3.16 Nombre d'affaires traitées par le groupe d'examen indépendant, 2008-2013

| | 2013 | 2014 | 2015 | Exercice 2016/17 | Exercice 2017/18 | Exercice 2018/19 |
|---|------|------|------|------------------|------------------|------------------|
| Recours déposés devant le groupe d'examen indépendant | 35 | 44 | 38 | 32 | 25 | 16 |
| Recours traités par le groupe d'examen indépendant et ayant donné lieu à une décision | 20 | 20 | 15 | 12 | 11 | 8 |

Source: Renseignements communiqués par les autorités.

3.3.4 Mesures d'incitation

3.95. Au cours de la période examinée, le gouvernement a continué de proposer une grande variété de systèmes d'incitation aux entreprises et aux investisseurs potentiels. Cette initiative s'est intensifiée en raison de la crise liée à la COVID-19. Les systèmes d'incitation sont présentés dans le tableau 3.17. Parmi les principaux instruments figurent des réductions ou des exonérations de l'impôt sur le revenu des sociétés (ou de l'impôt sur les dividendes versés aux actionnaires), des prêts subventionnés, des garanties de prêts et des investissements de l'État dans un large éventail d'entreprises mauriciennes, notamment par le biais de la Société publique d'investissement (SIC). Ainsi, depuis mars 2020, la SIC a mis en œuvre le système de capitaux propres/quasi-capitaux mis en place par le MFEPPD en raison de la crise liée à la COVID-19. En 2020, 37 millions de roupies mauriciennes (925 000 USD) ont été décaissés sous forme de capitaux en faveur d'entreprises affectées par la COVID-19, lesquelles disposent de 5 ans au maximum pour racheter les parts de la SIC.

Tableau 3.17 Mesures d'incitation proposées dans le cadre de programmes de soutien, 2021

| Mesures d'incitation proposées | Description du système d'incitation |
|---|---|
| Système d'exonération partielle – Administration: MRA | |
| Exonération fiscale partielle | Les sociétés constituées à Maurice qui tirent la majeure partie de leurs revenus d'activités spécifiques, principalement à l'étranger, bénéficient d'un abattement de 80% de l'impôt sur le revenu des sociétés. Ces revenus peuvent être constitués de dividendes étrangers, d'intérêts sur des actifs de propriété intellectuelle, de revenus provenant de la location, de la vente et du financement de navires ou d'aéronefs, de pièces détachées d'aéronefs et de services consultatifs en matière d'aviation, ou de la location et de la fourniture d'un réseau de fibre optique international. On trouvera une description de cette mesure d'incitation fiscale à la section 2.4.3. |
| Crédit d'impôt pour investissement – Administration: MRA – Coût en 2019/20: 44 millions de MUR (1 million d'USD) | |
| Crédit d'impôt pour investissement | Crédit d'impôt pour investissement de 15% accordé à toutes les entreprises manufacturières sur trois ans, dans le cas où, au cours de la période allant du 1 ^{er} juillet 2016 au 30 juin 2020, une entreprise manufacturière produisant des biens spécifiés dans la neuvième liste annexée à la Loi a engagé des dépenses d'investissement dans de nouvelles installations et équipements utilisés dans le cadre de cette activité; dans le cas où une société a investi dans le capital social d'une filiale active principalement dans l'établissement et la gestion d'une pépinière d'entreprises accréditée, ladite société peut déduire de son impôt sur le revenu de l'année d'acquisition ou d'investissement, et pour chacune des deux années de revenu suivantes, un crédit d'impôt de 15% sur l'investissement ou les fonds investis dans la pépinière d'entreprises, dans la limite de 3 millions de MUR (75 000 USD). |

| Mesures d'incitation proposées | Description du système d'incitation |
|--|--|
| Programme pour la croissance des entreprises de Maurice (MBGS) – Administration: Banque de développement de Maurice – Système d'incitation abandonné | |
| Prêts subventionnés | Toutes les entreprises privées de Maurice (à l'exception des services financiers et des activités purement commerciales) pouvaient bénéficier d'un prêt pour embaucher des personnes chargées de leur fournir une assistance technique pour développer leur activité. Le MBGS couvre 90% du coût des activités admissibles pour un montant maximal de 3 millions de MUR (75 000 USD) sur toute la durée du programme; moratoire sur le remboursement du prêt pour les 3 premières années; remboursement du prêt par le paiement d'une "redevance sur les ventes additionnelles" à partir de la quatrième année. |
| Subventions | Toutes les entreprises privées à but lucratif (sauf les entreprises de services financiers et celles exerçant des activités purement commerciales), de toutes tailles. Indemnité mensuelle de 20 000 MUR (500 USD) pendant une durée maximale de 1 an. |
| Programme de soutien à l'investissement | |
| Prêts subventionnés, garanties de prêts | <p>Programme de modernisation des équipements par le crédit-bail - Une ligne de crédit (y compris en devises étrangères) est offerte par le gouvernement aux sociétés de crédit-bail sous réserve que des Mauriciens en soient les actionnaires principaux. Au 30 avril 2021, 247 millions de MUR (6,2 millions d'USD) ont été décaissés et 700 millions de MUR étaient disponibles aux fins du financement des systèmes d'incitation.</p> <p>Programmes d'affacturage en faveur des PME, Programmes d'affacturage à l'exportation – Fournit des liquidités aux entrepreneurs par le biais de l'affacturage de leurs factures de ventes à crédit, ou de leurs factures de ventes à crédit à l'exportation par l'intermédiaire d'institutions financières non bancaires offrant des services d'affacturage.</p> <p>Programme de financement des micro-entités, Programme de financement des PME, Programme de financement des entreprises du marché intermédiaire – Accès à un financement à des taux subventionnés.</p> <p>Banques commerciales fournissant des garanties aux entreprises – Complètent les facilités bancaires en aidant des opérateurs économiques dont les garanties sont insuffisantes.</p> |
| Programme de développement des entreprises (sans crédit budgétaire) | |
| Prêts subventionnés | Financement de projets concernant, entre autres, le secteur manufacturier, le commerce et les services, la santé, le transport, les services d'imprimerie et de publication, le tourisme, les technologies de l'information et de la communication (TIC), l'art, la participation à des foires commerciales et à des enquêtes, et l'établissement de marchés et de villages d'artisanat. Les candidats doivent fournir différents types de garanties. Prêts couvrant jusqu'à 75% du coût des projets, pour un montant maximal de 5 millions de MUR; le taux d'intérêt est de 8,5% par an; la durée maximale de remboursement est de 7 ans. |
| Mauritius Investment Corporation – Administration: Banque de Maurice (BOM) – Coût en 2020: 80 milliards de MUR (2 milliards d'USD) | |
| Investissements en capitaux propres/quasi-capitaux | Investissement systématique dans des entreprises ou sociétés de grande taille, importantes et viables, constituées à Maurice et ayant un chiffre d'affaires annuel minimum de 100 millions de MUR (2,5 millions d'USD) qui sont en difficulté financière en raison de la pandémie de COVID-19. |
| Fonds national d'actions (NEF) – Administration: Société publique d'investissement (SIC) et DBM – Total des capitaux: 150 millions de MUR (3,75 millions d'USD) – Inactif depuis 2016 | |
| Apport de capitaux propres | L'objectif de ce fonds d'investissement à capital fixe, créé pour 10 ans, était d'investir dans des entreprises dotées d'un potentiel de croissance, de manière à améliorer leurs résultats. Le Fonds a acheté des capitaux propres d'entreprises existantes et nouvelles dans des secteurs considérés comme stratégiques, notamment la biotechnologie, la filature du coton, les technologies de l'information et de la communication, le textile et le tourisme. SIC Fund Management a géré les investissements du NEF. Il a été remplacé par le fonds d'actions destiné aux PME. |
| Fonds d'actions destiné aux PME – Administration: Fonds d'actions destiné aux PME – Total du montant décaissé: 250 millions de MUR (6,25 millions d'USD) | |
| Apport de capitaux propres | Investissement par le biais d'actions privilégiées remboursables ou d'actions ordinaires. Financement maximal de 25 millions de MUR (625 000 USD) dans les entreprises dont le chiffre d'affaires n'excède pas 250 millions de MUR (6,25 millions d'USD). Les promoteurs doivent détenir au moins 51% du capital de la société. Le rachat des actions privilégiées s'effectue à un dividende cumulé de 3% par an jusqu'en 2020, puis de 6% ou de la valeur nette des actifs, le chiffre le plus élevé étant retenu. |

| Mesures d'incitation proposées | Description du système d'incitation |
|--|--|
| Programme d'aide à la production cinématographique – Administration: EDB – Total des fonds décaissés en date du mois de novembre 2020: 371 millions de MUR (9,3 millions d'USD) | |
| Subventions | Les sociétés de production cinématographique constituées en société ou enregistrées à Maurice en vertu de la Loi sur les sociétés (y compris celles dont le capital est détenu à 100% par des étrangers) qui ont fait leurs preuves pendant au moins cinq ans dans la production de films bénéficient d'une ristourne de 40% sur toutes les dépenses admissibles engagées à Maurice. La production cinématographique doit être réalisée à Maurice; des seuils de dépenses liés à la production s'appliquent. |
| Programme de formation du Conseil de développement des ressources humaines (HRDC) – Administration: HRDC – Budget total pour l'exercice 2019/20: 510 millions de MUR (environ 12,75 millions d'USD) | |
| Subventions et déductions fiscales | Les résidents mauriciens bénéficient d'une aide à la formation des diplômés et au perfectionnement professionnel. |

Source: Gouvernement mauricien.

3.96. En mai 2020, la Banque de Maurice (BOM) a créé la Mauritius Investment Corporation (MIC), doté d'un budget de 2 milliards d'USD pour l'année. L'objectif de la MIC est d'atténuer les effets de la récession économique actuelle liée à la COVID-19 sur le secteur bancaire et de limiter ainsi les risques macrofinanciers. La MIC fournira un soutien par le biais d'une gamme d'instruments de capitaux propres/quasi-capitaux afin de faire en sorte que les entreprises ou sociétés de grande taille, importantes et viables, constituées à Maurice et ayant un chiffre d'affaires annuel minimum de 100 millions de roupies mauriciennes (2,5 millions d'USD) qui sont en difficulté financière en raison de la pandémie de COVID-19, soient maintenues à flot. Le gouvernement a notamment chargé la MIC d'investir dans des coentreprises spécialisées dans le domaine de la pêche.

3.97. Maurice ne dispose d'aucune législation générale spécifique régissant les mesures incitatives et les subventions, mais la Loi de 2017 sur l'Office de développement économique habilite le MFEPD à adopter des règlements pour l'administration de régimes d'incitations, y compris tout ensemble d'incitations fiscales et autres en faveur des personnes enregistrées dans le cadre d'un régime particulier.

3.98. Comme indiqué dans le tableau 3.17, le Programme de soutien à l'investissement de juillet 2019 prévoit des prêts subventionnés et des garanties de prêts dans le cadre de plusieurs programmes de modernisation des équipements par le crédit-bail, d'affacturage, d'affacturage à l'exportation et de financement des entreprises.⁵⁵ Il offre aux micro, petites et moyennes entreprises (MPME) des prêts bancaires subventionnés et d'autres formes d'aide, tel qu'indiqué dans un manuel sur les programmes et systèmes d'incitation pour les MPME et les entrepreneurs, publié en septembre 2020.⁵⁶ Le programme a été couronné de succès en raison à la fois du nombre de candidats et des montants décaissés (graphique 3.3). Dans le cadre du programme, les banques sont convenues de prêter aux MPME à un taux supérieur de 3 points de pourcentage au taux clé des prises en pension. La BOM fixe des objectifs aux banques en fonction de leurs parts respectives dans le montant total du crédit accordé au secteur privé à Maurice. Les banques qui n'atteignent pas ces objectifs doivent soit verser la différence entre le montant effectivement prêté et le montant fixé comme objectif à un fonds de développement des PME⁵⁷, soit obtenir de la BOM l'autorisation de rétrocéder ce montant à une banque ayant atteint son objectif de prêt, laquelle doit alors prêter ce montant à des MPME. En 2019, chacune des 803 PME candidates a emprunté en moyenne 45 000 USD, tandis que les 390 micro-entreprises ont emprunté en moyenne 40 600 USD.

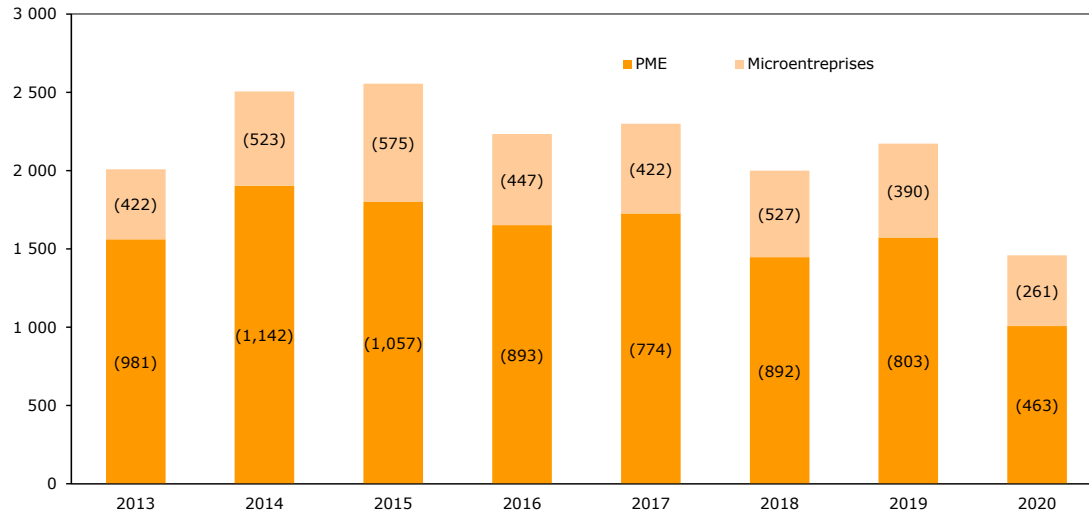
⁵⁵ Programme de soutien à l'investissement Adresse consultée: <https://ispltd.mu/sites/default/files/tender/TenderISPLtd.14.08.2020.pdf>.

⁵⁶ MFEPD, *Handbook on Schemes & Incentives for MSMEs & Entrepreneurs*, septembre 2020. Adresse consultée: [https://mof.govmu.org/Documents/Handbook_Website_Final%20\(1\).pdf](https://mof.govmu.org/Documents/Handbook_Website_Final%20(1).pdf).

⁵⁷ Les modifications apportées à la Loi sur la Banque de Maurice prévoient que les banques qui n'atteignent pas leurs objectifs de financement des PME doivent déposer à la BOM, sans intérêts, la différence entre le montant effectivement prêté et le montant fixé comme objectif. Par le biais du fonds de développement, la BOM peut rétrocéder ce montant à une banque commerciale qui a atteint son objectif.

Graphique 3.3 Crédits subventionnés accordés aux MPME, 2021

(Millions de MUR)



Note: Les chiffres entre parenthèses indiquent le nombre de demandes reçues.

Source: Banque de Maurice.

3.99. La dernière notification complète que Maurice a présentée à l'OMC concernant les subventions date de 2019 et couvre le soutien à la pêche, à l'agriculture, au secteur manufacturier et à l'industrie.⁵⁸ La plupart de ces mesures d'incitation prennent la forme de prêts, de dons et d'incitations fiscales.

3.3.5 Commerce d'État, entreprises publiques et privatisation**3.3.5.1 Commerce d'État**

3.100. Maurice a présenté des notifications périodiques à l'OMC concernant deux entreprises commerciales d'État: l'Office de commercialisation des produits agricoles (AMB) et la Société de commerce d'État (STC). La dernière notification date de 2020⁵⁹ et a fait suite à deux notifications soumises en 2016⁶⁰ et 2019.⁶¹ Selon les autorités, aucune entreprise commerciale d'État ne détient de pouvoirs de monopole d'exportation. Les activités de l'AMB et de la STC sont décrites dans le tableau 3.18 et les sections 4.1.2.3 et 4.2.2.

Tableau 3.18 Produits importés par la Société de commerce d'État

| Produits (importations de 2020) | Position du SH | Nature de l'exclusivité, droits spéciaux ou privilèges Situation du marché |
|---|-------------------|--|
| Riz blanc à long grain (23 000 tonnes métriques (tm)) | 10064000 | La STC est le seul importateur de riz blanc à long grain appelé "riz ration", qui est vendu à un prix subventionné fixé par le gouvernement. Le subventionnement de la vente de riz "ration" sur le marché local réglemente indirectement le prix du riz importé par des entreprises privées. |
| Riz basmati (485 tm) | 10063010 | La STC fait partie de la cinquantaine d'importateurs. Les importations de riz basmati ont été libéralisées depuis 2013. |
| Farine de blé (98 000 tm) | 11010000 | Importateur exclusif de farine de blé (subventionnée) Les prix de gros et de détail de la farine de blé fournie par la STC sont réglementés par le gouvernement. D'autres types de farine peuvent être importés par des entreprises privées titulaires d'un permis d'importation, pour être revendus sur le marché local, principalement aux boulangers et aux grossistes. |

⁵⁸ Document de l'OMC G/SCM/N/343/MUS du 12 juin 2019. Adresse consultée: <https://docs.wto.org/dol2fe/Staff/Pages/SS/directdoc.aspx?filename=q:/G/SCM/N343MUS.pdf&Open=True>.

⁵⁹ Document de l'OMC G/STR/N/18/MUS du 16 juin 2020. Adresse consultée: <https://docs.wto.org/dol2fe/Staff/Pages/SS/directdoc.aspx?filename=q:/G/STR/N18MUS.pdf&Open=True>.

⁶⁰ Document de l'OMC G/STR/N/16/MUS du 21 juin 2016. Adresse consultée: <https://docs.wto.org/dol2fe/Staff/Pages/SS/directdoc.aspx?filename=q:/G/STR/N16MUS.pdf&Open=True>.

⁶¹ Document de l'OMC G/STR/N/17/MUS du 10 janvier 2019. Adresse consultée: <https://docs.wto.org/dol2fe/Staff/Pages/SS/directdoc.aspx?filename=q:/G/STR/N17MUS.pdf&Open=True>.

| Produits (importations de 2020) | Position du SH | Nature de l'exclusivité, droits spéciaux ou privilèges Situation du marché |
|--|--|--|
| Essence pour moteurs (183 000 tm) Gas-oil (50 ppm) (222 058 tm) Gaz de pétrole liquéfié (GPL) (78 413 tm) | 27101919 27101950 27111310 | Importateur exclusif qui détient le monopole de l'approvisionnement. La société achète la totalité des quantités de produits pétroliers en vrac pour la consommation nationale. La STC et les compagnies pétrolières locales déterminent conjointement la quantité de produits pétroliers et de GPL à importer chaque année. Les 7 types de produits pétroliers sont importés et vendus aux 4 compagnies pétrolières locales privées, qui possèdent une infrastructure d'entreposage et de manutention et assurent la distribution. Les prix de revente de l'essence pour moteur et du gas-oil utilisés sur le marché intérieur sont déterminés par le Comité de fixation des prix du pétrole. Le prix de détail du GPL pour usage domestique est déterminé par le gouvernement par l'entremise du MCCP. |
| Jet A1S (71 631 tm) | 27101931 27101939 | Importateur exclusif. Prix déterminés par la STC. |
| Gas-oil 2 500 ppm (21 364 tm) Fioul HTS 180 (craquage catalytique) (33 575 tm) Fioul HTS 180 (distillation directe) (97 535 tm) Fioul HTS 380 (distillation directe) (118 789 tm) | 27101950 27101969 27101969 27101969 | Importateur unique (excepté pour les produits importés pour le commerce du fioul de soute utilisé dans le transport maritime). Les prix sont déterminés par la STC. |

Source: Renseignements communiqués par les autorités.

3.3.5.2 Entreprises publiques et privatisation

3.101. L'État participe directement au capital d'un certain nombre d'entreprises mauriciennes, y compris dans les secteurs des télécommunications, du transport et des services financiers (tableau 3.19). Certaines de ces participations sont détenues par l'intermédiaire de son service d'investissement, la SIC.

Tableau 3.19 Exemples de participations de l'État, 2021

| Entreprise | Actions détenues (%) | Secteur d'activité |
|--|-------------------------|-------------------------------------|
| Office de commercialisation des produits agricoles | 100 | Commerce |
| Air Mauritius Holding Co | 18 | Transport |
| Airports of Mauritius | .. | Transport |
| Airports of Rodrigues | .. | Transport |
| Beach Casinos | 100 | Jeux |
| Capital Asset Management | 100 | Services financiers |
| Cargo Handling Corporation | 54 | Transport maritime |
| Casino de Maurice | 100 | Jeux |
| Casino Equipment | 4,76 | Jeux |
| Banque de développement de Maurice | .. | Services financiers |
| Service de parking automobile Ebene | 100 | TIC |
| TIC | 100 | Immobilier |
| Grand Baie Casino | 100 | Jeux |
| Ciment Lafarge | 7,93 | Ciment |
| Lakepoint | 100 | Activités de loisirs et de tourisme |
| Le Caudan Waterfront Casino | 51 | Jeux |
| Le Grand Casino du Domaine | 62,36 | Jeux |
| Le Val Development | 70 | Activités de loisirs et de tourisme |
| Lottotech | 18,75 | Jeux |
| Marina Village Hotel | 11,25 | Activités de loisirs et de tourisme |
| Maurinet Investment | 12,50 | Communication |
| Mauritius Cargo Community Services (A) | 19,29 | Transport |
| Mauritius Cargo Community Services (B) | 100 | Transport |
| Banque commerciale nationale | 3,4 | Services financiers |
| Mauritius Duty-Free Paradise | 20 | Distribution |
| Port franc de Maurice | .. | .. |
| Mauritius Housing Company | 13,33 | Services financiers |
| Mauritius Investment Corporation | 100 | Tous secteurs |
| Mauritius Network Services | .. | Transport maritime |
| Mauritius Oil Refineries | 1,15 | Raffinage du pétrole |
| Mauritius Printing Specialists | .. | Imprimerie |

| Entreprise | Actions détenues (%) | Secteur d'activité |
|--|----------------------|-------------------------------------|
| Société nationale de transport maritime | .. | Transport |
| Mauritius Shopping Paradise Co Ltd | 43,35 | Distribution |
| Mauritius Technologies Holdings Ltd | 100 | TIC |
| Mauritius Telecom | 33,5 | Télécommunications |
| Mauritius Chemical and Fertilizer Industry | .. | Production d'engrais |
| MJTI Properties | 91,37 | Immobilier |
| Banque commerciale nationale | 100 | Services financiers |
| Fonds national d'actions | 25 | Services financiers |
| Pointe Coton Resort Hotel | 28,54 | Activités de loisirs et de tourisme |
| Port Louis Fund | 39,28 | Services financiers |
| Prime Partners | 100 | Autres services |
| Prime Real Estate | 80 | Immobilier |
| Princes Tuna | 5,31 | .. |
| Rodrigues Educational Development Co | 20 | Autres services |
| SBM (Mauritius) Infrastructure Development Company | 100 | Services financiers |
| SIC Capital Support Ltd | 100 | Services financiers |
| SIC Development Co. | 100 | Services financiers |
| SIC Fund Management | 100 | Services financiers |
| SIC Management Services | 100 | Autres services |
| Sky Jeans | .. | .. |
| Splendid Property Holdings | 25 | Immobilier |
| SBM Bank | 40,8 | Services financiers |
| Société commerciale d'État | 100 | Commerce |
| State Informatics | 20 | TIC |
| State Insurance Company of Mauritius | 12,50 | Services financiers |
| State Investment Finance Corporation | 80 | Services financiers |
| Sun Casinos | 100 | Jeux |
| Terragen | 8 | .. |
| Yihai Investment Ltd | 48,96 | Immobilier |

.. Non disponible.

Source: Secrétariat de l'OMC, sur la base de renseignements de la Société publique d'investissement.
Adresse consultée: <http://www.stateinvestment.com/>.

3.102. Le gouvernement a lancé un programme de désinvestissement concernant un certain nombre de ces actifs; d'après les informations disponibles, en juin 2021, le Fonds national d'actions (NEF), SIC Fund Management et Mauritius Shopping Paradise Co auraient entrepris un processus de liquidation. Un comité de pilotage a été créé en 2020 pour superviser et suivre ce processus.

3.3.6 Politique de la concurrence et contrôle des prix

3.3.6.1 Politique de la concurrence

3.103. La Loi de 2007 sur la concurrence est en vigueur depuis 2009; elle a été décrite en détail dans le précédent rapport d'examen de la politique commerciale, établi en 2014.⁶² Elle a été modifiée en 2012 et en 2019.⁶³ Les modifications apportées à la Loi en 2012 autorisent la Commission de la concurrence (CCM) à prévoir l'indulgence et l'immunité à certaines conditions, pour encourager les membres de cartels à dévoiler les ententes illégales, et à offrir une protection aux informateurs. La modification de 2019 porte sur l'exemption de responsabilité pour le personnel de la CCM.

3.104. La Loi sur la concurrence ne s'applique pas aux produits pétroliers ni au GPL; la CCM considère que ces exclusions s'appliquent aux pratiques restrictives énumérées dans la partie III de la Loi. En cas d'incertitude sur le fait qu'un accord, une pratique ou un produit relève ou non de la liste des exclusions, la CCM peut mener une enquête en vertu de la partie IV de la loi, mais elle exposera dans son rapport final les raisons pour lesquelles elle estime que la question n'est pas exclue, si toutefois elle prend des mesures.⁶⁴

⁶² Document de l'OMC WT/TPR/S/304/Rev.1 du 30 janvier 2015. Adresse consultée: <https://docs.wto.org/dol2festaff/Pages/SS/directdoc.aspx?filename=q:/WT/TPR/S304R1.pdf&Open=True>.

⁶³ Commission de la concurrence, *Loi de 2007 sur la concurrence*. Adresse consultée: <https://competitioncommission.mu/wp-content/uploads/2020/01/Competition-Act-2007-Amended-2019.pdf>.

⁶⁴ Commission de la concurrence (2009), *Competition Guidelines*. Adresse consultée: <https://competitioncommission.mu/wp-content/uploads/2019/09/CC7-Guidelines-General-Provisions.pdf>.

3.105. La Loi sur la concurrence ne s'applique pas à tout accord qui contient des dispositions relatives à l'utilisation, à la concession ou à la cession de droits relevant des lois sur le droit d'auteur, les dessins et modèles industriels, les brevets, les marques de commerce ou de fabrique ou les marques de service, car ces droits sont fondés sur l'Accord de l'OMC sur les ADPIC (section 3.3.7). Toutefois, les titulaires de droits de propriété intellectuelle (DPI) ne peuvent être autorisés à "exploiter" le pouvoir de monopole légitime dont ils jouissent grâce à leurs DPI pour restreindre ou empêcher la concurrence sur d'autres marchés. Par exemple, le titulaire d'un DPI pour un produit alimentaire importé ne sera pas empêché par la CCM d'augmenter le prix de ce produit. Toutefois, un tel importateur pourrait être considéré comme abusant d'une situation de monopole s'il menace de ne pas fournir ledit produit pour forcer les clients à acheter d'autres produits de sa gamme ou à accepter de renoncer aux produits de ses concurrents. Le "regroupement" de produits protégés par des DPI avec d'autres produits, que ce soit formellement, par le biais d'un accord restrictif, ou, par exemple, par le biais d'un détaillant vendant exclusivement une certaine marque et captant ainsi également des clients pour ses produits dépourvus de marque, pourrait constituer un abus de monopole.

3.106. La CCM a notamment le pouvoir d'enquêter sur les pratiques commerciales restrictives, d'entreprendre des études de marché et de conseiller le gouvernement sur les questions relatives à la concurrence. Au nombre des pratiques anticoncurrentielles figurent les accords collusoires (cartels), les abus de positions dominantes et les fusions anticoncurrentielles.⁶⁵ La Loi sur la concurrence prévoit plusieurs mécanismes permettant à la CCM de surveiller le fonctionnement des marchés et de détecter les pratiques anticoncurrentielles, notamment grâce à des plaintes, à un programme de clémence, à un système de notification des fusions, à des études de marché et à la surveillance des conditions de concurrence dans les marchés.

3.107. Diverses directives régissent l'analyse effectuée dans le cadre des enquêtes et les principes suivis par la Commission pour déterminer les sanctions ou les mesures correctives applicables en vertu de la Loi. Ces directives concernent les accords collusoires (pour les cartels), les situations de monopole et les accords non collusoires, les fusions, les mesures correctives et les sanctions, les dispositions générales⁶⁶ et les règles de procédure.⁶⁷ Depuis 2009, la CCM a mené 270 enquêtes préalables, 55 enquêtes et 4 études de marché, et elle a conseillé le gouvernement sur plusieurs questions relatives à la concurrence (tableau 3.20).

Tableau 3.20 Enquêtes menées par la Commission de la concurrence entre juin 2014 et juin 2021

| Intitulé | Secteur | Nature et Problématiques |
|---|--|--------------------------|
| Prise de participation majoritaire dans la distillerie Medine par New Goodwill | Production de produits alimentaires et de boissons | Fusion |
| Listes de rencontres sportives (droits liés aux données dans le domaine du football) | Divertissement | Abus de monopole |
| Annonces immobilières en ligne | Services immobiliers | Abus de monopole |
| Imposition du prix de revente dans les supermarchés | Vente au détail | Accord collusoire |
| Truquage des offres relatives au système de sécurité du centre de détention de Moka | Systèmes de sécurité | Accord collusoire |
| Mise à disposition par le "Komité Van Lekol" d'un service de transport d'étudiants | Services de transport | Accord collusoire |
| Fixation potentielle de la commission liée au service de paiement par carte par la Petrol Retailers Association | Distribution d'essence | Accord collusoire |
| Accords entre membres de la Customs House Brokers Association | Services financiers | Accord collusoire |
| Accords entre membres de l'Association of Freight Forwarders | Transport de fret | Accord collusoire |
| Proposition d'achat de la General Construction Company par IBL | Services financiers | Fusion |
| Matériaux de construction Fly Ash | Construction | Abus de monopole |
| Acquisition de 30% des parts de Medscheme par Eagle Insurance | Services d'assurance | Fusion |

⁶⁵ Commission de la concurrence. Adresse consultée: <https://competitioncommission.mu/>.

⁶⁶ Commission de la concurrence, *Directives*. Adresse consultée: <https://competitioncommission.mu/guidelines/>.

⁶⁷ Commission de la concurrence – *Rules of Procedure 2009*. Adresse consultée: <https://competitioncommission.mu/wp-content/uploads/2021/03/CC1-Rules-of-Procedure1.pdf>.

| Intitulé | Secteur | Nature et Problématiques |
|--|-------------------------------|--------------------------|
| Proposition de reprise des activités de Shoprite par Pick and Buy | Services de vente au détail | Fusion |
| Fixation des prix des services de téléphonie mobile | Services de télécommunication | Abus de monopole |
| Enquête sur les services de transfert d'argent à l'international | Services financiers | Abus de monopole |
| Acquisition des actions émises de Medscheme par Swan General | Services d'assurance | Fusion |
| Potentielles pratiques commerciales restrictives dans l'industrie du poulet | Produits alimentaires | Accord collusoire |
| Location-vente | Services financiers | Abus de monopole |
| Potentielle imposition du prix de revente des poulets Chantecler | Produits alimentaires | Accord collusoire |
| Fusion proposée de Holcim et Lafarge | Ciment | Fusion |
| Solutions de compensation visuelles fournies aux banques commerciale | Services financiers | Abus de monopole |
| Cartes de paiement | Services financiers | Abus de monopole |
| Régimes privés d'assurance maladie | Services d'assurance | Non défini |
| Règles du Conseil des architectes professionnels | Services d'architecture | Accord collusoire |
| Accord collusoire potentiel dans la fabrication et l'approvisionnement de bière | Production de boissons | Accord collusoire |
| Examen de la fusion de TTC et CFAO | Distribution d'automobiles | Fusion |
| Fourniture de glacières aux distributeurs par Phoenix et Quality Beverages | Production de boissons | Abus de monopole |
| Abus présumé du pouvoir de monopole dans les livres d'enseignement secondaire | Fournitures scolaires | Abus de monopole |
| Fourniture de clés de contact électroniques et de services par les distributeurs automobiles | Automobiles | Abus de monopole |
| Proposition de fusion des activités d'assurance de Swan et Rogers | Services d'assurance | Fusion |
| Marché des plaques d'égout pour les télécommunications | Télécommunications | Abus de monopole |
| Regroupement de Pools Automatic Systems Ltd & Global Sports Ltd | Divertissement | Accord collusoire |
| Accès à Internet groupé et MyT | Services de télécommunication | Abus de monopole |
| Examen de la fusion – Event Strategy Ltd & LC Events Co Ltd | Organisation d'événements | Fusion |
| Regroupement des produits d'assurance et de crédit dans le secteur bancaire | Services financiers | Abus de monopole |
| Collusion présumée sur le marché des manuels scolaires du secondaire | Supports pédagogiques | Accord collusoire |
| Frais de service fournis par des agences de voyage | Agents de voyage | Accord collusoire |
| Importation de bovins destinés à l'abattage à Maurice | Élevage | Accord collusoire |
| Kraft et rabais généraux | Vente au détail | Abus de monopole |

Source: Commission de la concurrence, *Investigations*. Adresse consultée: <https://competitioncommission.mu/investigation/>.

3.108. La CCM a également étudié l'efficacité de la concurrence dans certains secteurs de l'économie. Au cours de la période considérée, les études portaient sur le marché du ciment, l'industrie de la construction et le secteur pharmaceutique.⁶⁸ Pendant plusieurs décennies, le marché du ciment était fortement réglementé par le biais du contrôle des prix de détail et de l'importation, par la STC, de 50% du ciment nécessaire pour répondre aux besoins du pays (section 3.3.3). Il a été conclu que l'intervention du gouvernement avait entravé la croissance et la concurrence du secteur. En juillet 2011, l'intervention de la CCM sur le marché du ciment a conduit à la libéralisation des importations de ciment en sacs et des prix de ce produit.⁶⁹ L'étude de marché en cours dans le secteur pharmaceutique vise à examiner le cadre réglementaire régissant le commerce des produits pharmaceutiques et à évaluer la facilité d'entrée sur le marché des substituts génériques (encadré 3.1).⁷⁰

⁶⁸ Commission de la concurrence, *Market Studies*. Adresse consultée: <https://competitioncommission.mu/market-studies/>.

⁶⁹ Commission de la concurrence(2018), *Market Study of the Construction Industry in Mauritius*. Adresse consultée: <https://competitioncommission.mu/wp-content/uploads/2019/08/MS005-Final-Report.pdf>.

⁷⁰ Commission de la concurrence (2020), *Market Study: Pharmaceutical Industry in Mauritius, Report for Consultation*. Adresse consultée: <https://competitioncommission.mu/wp-content/uploads/2020/09/MS004-Report-for-consultation.pdf>.

Encadré 3.1 Questions relatives aux politiques en matière de commerce et de concurrence dans le secteur pharmaceutique, 2020

La majeure partie des produits pharmaceutiques disponibles dans les circuits de distribution publics et privés sont importés et fournis par une quarantaine de pharmacies de gros enregistrées (juillet 2020). Quatre d'entre elles détiennent une part combinée de l'approvisionnement supérieure à 60% et sont des représentants et/ou des distributeurs désignés de 14 grandes sociétés pharmaceutiques internationales.

Le marché des produits pharmaceutiques à Maurice est hautement réglementé. Il existe en effet une procédure formelle pour l'enregistrement et la commercialisation des produits pharmaceutiques, l'octroi de licences aux opérateurs de la chaîne d'approvisionnement et la fixation des prix des produits pharmaceutiques.

Un certain nombre de parties prenantes ont fait part de leurs préoccupations quant au manque de transparence et de prévisibilité du processus d'enregistrement des produits pharmaceutiques. Les directives de l'Office de pharmacie sur le processus d'enregistrement ne sont pas libres d'accès, ce qui pourrait entraîner une asymétrie de l'information et créer des incertitudes sur les critères applicables à l'approbation de l'enregistrement des produits, et, d'une certaine manière, compromettre le processus de concurrence.

Le mécanisme actuel de fixation des prix pose un problème, car un pourcentage fixe de majoration est appliqué, quelle que soit la valeur des produits. Ainsi, plus le prix de revient des médicaments est élevé, plus le montant de la majoration et, partant, le prix des médicaments facturé aux acheteurs sont élevés. La comparaison entre les prix de certains produits pharmaceutiques et leurs prix de référence internationaux tend à indiquer que les prix des médicaments locaux sont élevés. Toutefois, le résultat de la comparaison des prix basée sur les prix de référence internationaux doit être interprété avec prudence en raison de divers facteurs, notamment la petite taille du marché mauricien, les coûts supplémentaires considérables tels que l'assurance et le fret, les charges locales et les coûts de distribution, ainsi que le système de majoration.

Conformément au régime d'épuisement des droits de propriété intellectuelle adopté par Maurice, les titulaires de marques enregistrées sont libres de consentir ou non à l'importation parallèle de produits pharmaceutiques enregistrés. La restriction des importations parallèles peut en soi limiter la concurrence et pourrait conduire à une double tarification au détriment des clients. En bref, la restriction des importations parallèles peut potentiellement réduire la concurrence intra-marque et exclure les concurrents potentiels du marché. Ainsi, les coûts plus élevés des produits pharmaceutiques à Maurice par rapport à leurs prix de référence internationaux pourraient également s'expliquer par le régime d'épuisement des droits de propriété intellectuelle de Maurice, qui confère en quelque sorte un pouvoir de marché aux titulaires de droits de propriété intellectuelle. À cet égard, l'importation parallèle de produits pharmaceutiques peut être considérée comme une solution potentielle, à condition que le cadre institutionnel et juridique approprié soit évalué de manière à se prémunir contre les divers risques pour la santé et la sécurité liés à la chaîne d'approvisionnement, les questions de responsabilité découlant de ces risques pour la santé et la sécurité sanitaire, le risque accru de produits contrefaits sur le marché et les risques de blanchiment d'argent.

Source: Commission de la concurrence (2021), *Market Study: Pharmaceutical Sector in Mauritius, Report of the Executive Director*. Adresse consultée: <https://competitioncommission.mu/wp-content/uploads/2021/06/MS004-FullReport-080621.pdf>.

3.109. La CCM a signé des mémorandums d'accord avec les organismes de réglementation dans lesquels elle définit son approche en matière de concurrence dans les secteurs réglementés suivants: télécommunications, services financiers bancaires et non bancaires, marchés publics et services publics.⁷¹ En outre, afin d'établir un cadre de coopération, la CCM a signé des mémorandums d'accord avec l'Administration fiscale de Maurice et la Commission indépendante de lutte contre la corruption. La CCM contribue également à la formulation de la politique de concurrence régionale. Depuis 2014, de nouveaux mémorandums d'accord ont été signés avec la Commission de la concurrence de l'Afrique du Sud (2016)⁷², avec les États de la SADC (2016)⁷³ et avec la Commission de la concurrence du COMESA (2017).⁷⁴

⁷¹ Commission de la concurrence. Adresse consultée: <https://competitioncommission.mu/>.

⁷² Commission de la concurrence, *Mémorandum d'accord entre la Commission de la concurrence de l'Afrique du Sud et la Commission de la concurrence de Maurice*. Adresse consultée: https://competitioncommission.mu/wp-content/uploads/2019/06/10-MOU_CCSA_CCM.pdf.

⁷³ Commission de la concurrence, *Mémorandum d'accord entre les autorités chargées de la concurrence des États membres de la Communauté de développement de l'Afrique australe en matière de coopération dans le domaine de la politique de la concurrence, de la loi et des moyens de faire respecter les droits*. Adresse consultée: https://competitioncommission.mu/wp-content/uploads/2019/06/11-MOU_SADC.pdf.

⁷⁴ Commission de la concurrence, *Mémorandum d'accord entre la Commission de la concurrence du COMESA et la Commission de la concurrence de Maurice*. Adresse consultée: <https://competitioncommission.mu/wp-content/uploads/2019/06/12-MOU-COMESA.pdf>.

3.3.6.2 Contrôle des prix

3.110. Le contrôle des prix a pour but de protéger les consommateurs en garantissant l'approvisionnement de certains produits essentiels à des prix raisonnables et d'empêcher les pratiques abusives de la part des négociants (tableau 3.21). La principale loi régissant le contrôle des prix est la Loi de 1998 sur la protection des consommateurs (contrôle des prix et des approvisionnements) (telle que modifiée), ainsi que ses règlements d'application.⁷⁵ Trois mécanismes différents sont en place; ils n'ont pas changé depuis le dernier examen en 2014:

- le ministre peut fixer le prix plafond de certaines marchandises contrôlées;
- une majoration maximale (en pourcentage) s'applique à certains produits importés⁷⁶; et
- le ministre peut déterminer un prix de détail maximal pour les marchandises autres que celles qui sont contrôlées.

Tableau 3.21 Aperçu des produits importés soumis au contrôle des prix, 2021

| Produits soumis à un prix maximal (première liste annexée à la Loi) | Produits importés faisant l'objet d'une majoration maximale (deuxième liste annexée à la Loi): |
|--|---|
| Pain | Poisson en conserve (sardines) |
| Beurre et margarine | Conserves de viande de bœuf (Corned beef) |
| Conserves de viande (conserves de viande de bœuf et de mouton) | Conserves de viande de mouton (importées) |
| Ciment | Conserves de viande de mouton (de fabrication locale) |
| Fromage | Cuisinières et fours électriques et à gaz |
| Huile de coco | Manuels d'exercices |
| Café | Fruits frais importés |
| Gaz de cuisine | Bétail vivant importé |
| Cornflakes | Aliments pour nourrissons |
| Engrais | Lait en poudre pour enfants |
| Farine | Peintures |
| Poisson congelé | Produits pharmaceutiques |
| Poulet congelé | Autocuseurs |
| Viande congelée | Savon, détergents et poudre à récurer |
| Jus de fruits | Lessive en poudre pour machines à laver |
| Ghee | Thé |
| Chèvres vivantes importées | Téléviseurs |
| Moutons vivants importés | Bois d'œuvre |
| Oignons (depuis 2020) | Grille-pain |
| Produits pétroliers (kérosène) | Pneus et chambres à air |
| Pommes de terre (depuis 2020) | Aspirateurs |
| Légumineuses | Chauffe-eau |
| Riz (hors riz de qualité supérieure) | |
| Sucre | Couches (depuis 2020) |
| Blocs de béton | Riz basmati et à long grain (depuis 2020) |
| Additifs à base de potassium | Céréales pour petit déjeuner (depuis 2020) |
| Masques (depuis 2020) | Beurre et pâtes à tartiner, margarine |
| Désinfectants pour les mains (depuis 2020) | Pâtes |
| Applicable uniquement à l'île Rodrigues: | Fromage cuit |
| Aliments pour animaux, pain, beurre et margarine | Légumineuses (par exemple lentilles) |
| | Produits sanitaires |

Source: Renseignements communiqués par les autorités.

3.111. En mars 2017, un nouveau Système d'information sur la fixation des prix a été mis en place pour les importateurs soumis à la majoration maximale. Jusqu'alors, le processus se faisait manuellement. La transmission des données nécessaires au contrôle des prix a été informatisée, ce qui permet la soumission, le traitement, l'approbation et la communication en ligne des prix par

⁷⁵ MCCI, Loi sur la protection des consommateurs (contrôle des prix et des approvisionnements). Adresse consultée: <https://www.mcci.org/media/165411/the-consumer-protection-price-and-supplies-control-act-1998-updated.pdf>.

⁷⁶ Ministère du commerce et de la protection des consommateurs, Avis du gouvernement n° 150 de 1998, *Loi de 1998 sur la protection des consommateurs (contrôle des prix et des approvisionnements)*. Adresse consultée: [https://commerce.govmu.org/Documents/Legislations/GN%20150%20of%201998%20-%20The%20Consumer%20Protection\(Consumer%20Goods\)\(Maximum%20Mark-Up\)Regulations%201998.pdf](https://commerce.govmu.org/Documents/Legislations/GN%20150%20of%201998%20-%20The%20Consumer%20Protection(Consumer%20Goods)(Maximum%20Mark-Up)Regulations%201998.pdf).

l'Unité chargée de la fixation des prix (PFU) aux importateurs.⁷⁷ Le système est utilisé par les importateurs pour effectuer les tâches suivantes:

- enregistrer un compte importateur (obligatoire);
- saisir les données relatives à l'importation de marchandises à prix contrôlé⁷⁸;
- calculer et recalculer le prix unitaire de chaque article importé;
- soumettre des données (la PFU est alors notifiée et la procédure d'approbation est lancée); et
- demander la révision du prix approuvé par la PFU lorsque l'importateur n'est pas satisfait.

3.112. Dans le contexte de la crise liée à la COVID-19, la réglementation a été modifiée en mars 2020 de manière à établir le prix de détail des masques et des désinfectants pour les mains sur la base de la valeur c.a.f. majorée au plus de 15%, et un grand nombre d'aliments de base et de produits sanitaires importés ont été soumis à une majoration maximale dans le but d'empêcher les profits et l'accumulation (tableau 3.21).⁷⁹ En mai 2020, les majorations maximales ont été modifiées pour les couches pour adultes, le riz basmati, le beurre à tartiner, le riz long grain, la margarine et les fromages fondus.⁸⁰

3.113. Dans le passé, le prix de détail maximal recommandé a surtout été appliqué au lait en poudre: les importateurs sont chargés de déterminer un prix de détail maximal recommandé pour chaque lot de lait en poudre, à soumettre à l'approbation du MCCP. Le prix de détail maximal recommandé doit tenir compte de la valeur c.a.f. des produits importés; des dépenses d'exploitation et frais généraux; du volume et de la valeur des stocks existants; et de la marge bénéficiaire du grossiste et du détaillant.

3.114. Les agents de la Division de la protection des consommateurs, ainsi que les inspecteurs sanitaires des autorités locales et les officiers de police, traquent les commerces illégaux potentiels et les mauvaises pratiques, telles que les prix qui ne sont pas apposés sur les étalages, les prix plus élevés que ceux prescrits et les commerces non enregistrés. Les autorisations de commerce peuvent être suspendues en cas d'infraction. Un numéro spécial, le 185, est disponible en cas de pratique illégale.

3.115. Les prix des produits pétroliers (y compris le kérosène) sont soumis au système de prix maximal (tableau 3.21). Par ailleurs, les prix de l'essence pour moteurs et du gas-oil pour automobiles sont déterminés par le Mécanisme de fixation des prix du pétrole (PPM); les prix du mazout, du gas-oil marin et du carburéacteur ne sont pas fixés par le PPM.

3.3.7 Droits de propriété intellectuelle (DPI)

3.3.7.1 Aperçu général

3.116. Le gouvernement est conscient du rôle des DPI dans le développement économique et culturel et dans la promotion de l'innovation et de la créativité. Pour atteindre cet objectif, un plan de développement de la propriété intellectuelle a été élaboré avec l'aide de l'Organisation mondiale de la propriété intellectuelle (OMPI) et finalisé en janvier 2017; il vise à faire en sorte que les

⁷⁷ Ministère du commerce et de la protection des consommateurs, *Price Fixing Information System (PFIS), User Manual*, version 1.02, avril 2017. Adresse consultée: https://commerce.govmu.org/Documents/Departments/Price%20Fixing%20Unit/Manual/PFIS_Importer_Manual.pdf.

⁷⁸ En vertu de la loi, tout fabricant de biens de consommation doit, avant de vendre ou de fournir les biens de consommation, soumettre au ministre: i) des copies certifiées des comptes définitifs vérifiés pour l'exercice financier précédent et, lorsque les comptes de l'exercice financier précédent n'ont pas encore été vérifiés, une déclaration du coût de production dûment certifiée par un auditeur en attendant la présentation des comptes définitifs vérifiés; et ii) toute autre information que le ministre est susceptible de demander.

⁷⁹ Ministère du commerce et de la protection des consommateurs, Supplément légal au Journal Officiel de Maurice n° 45 du 25 avril 2020, Avis du gouvernement n° 79 de 2020. Adresse consultée: <https://commerce.govmu.org/Documents/Legislations/GN%2079%20of%202020.PDF>.

⁸⁰ Ministère du commerce et de la protection des consommateurs, Supplément légal au Journal Officiel de Maurice n° 63 du 23 mai 2020, Avis du gouvernement n° 95 de 2020. Adresse consultée: <https://commerce.govmu.org/Documents/Legislations/GN%2095%20of%202020.pdf>.

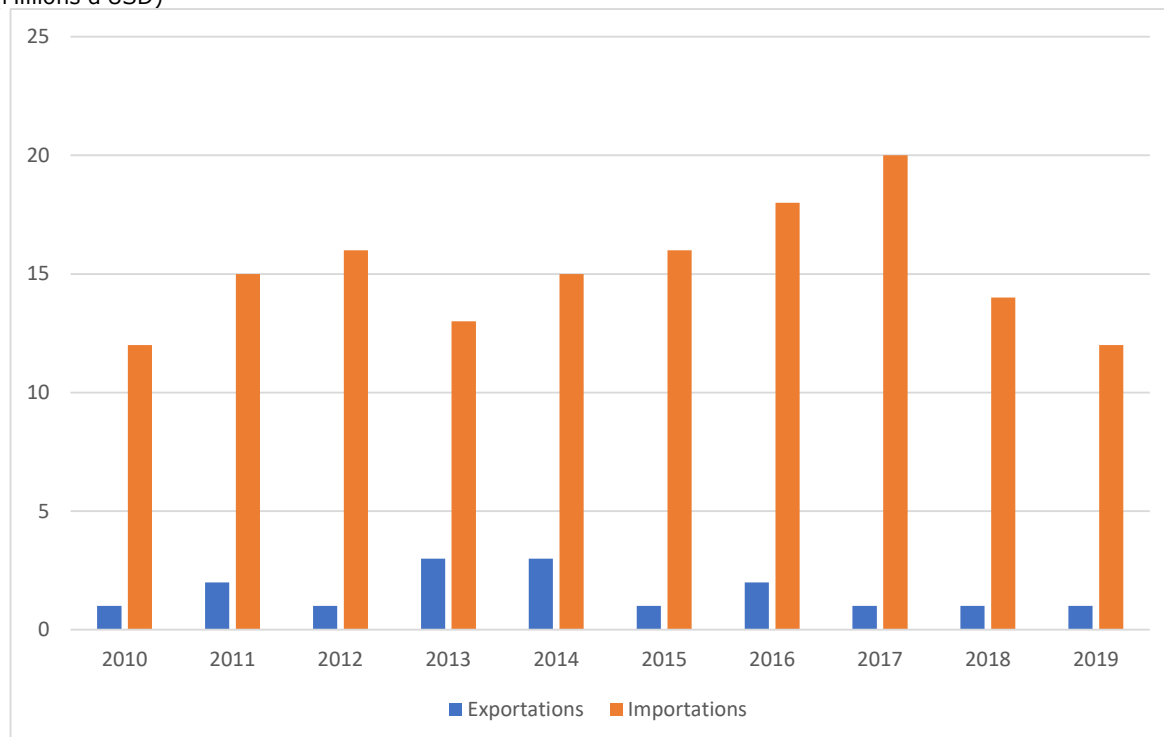
organismes publics chargés de protéger et de faire respecter les droits de propriété intellectuelle, ainsi que les utilisateurs et générateurs potentiels de DPI, disposent des capacités techniques et du savoir-faire nécessaires pour utiliser la propriété intellectuelle comme outil de promotion de la recherche, de l'innovation, de l'investissement et de la croissance économique.⁸¹

3.117. Le Conseil mauricien pour la recherche et l'innovation (MRIC) est chargé de promouvoir la recherche sur le développement durable en vue d'améliorer la qualité de vie.⁸² En avril 2020, un appel spécial à propositions a été lancé par le MRIC afin d'encourager les entrepreneurs, les universitaires, les chercheurs, les entreprises et les start-ups à soumettre des propositions de projets portant à la fois sur des produits et services technologiques et sur des mesures visant à améliorer et à accélérer la riposte du gouvernement aux difficultés posées par la crise liée à la COVID-19, de manière à contribuer, à terme, à contrer les répercussions de celle-ci. Le MRIC a reçu et évalué 252 propositions, après quoi il a approuvé le financement de 26 projets pour un montant total de 28,6 millions de MUR (715 000 USD).

3.118. La participation de Maurice au commerce de la propriété intellectuelle a fluctué au cours de la période 2010-2019 (graphique 3.4).

Graphique 3.4 Exportations et importations de redevances pour usage de la propriété intellectuelle

(Millions d'USD)



Source: Portail de données de l'OMC.

3.119. Maurice est membre de l'OMPI et adhère à plusieurs conventions et traités internationaux (tableau 3.22). En avril 2021, le Traité de Marrakech visant à faciliter l'accès des aveugles, des déficients visuels et des personnes ayant d'autres difficultés de lecture des textes imprimés aux œuvres publiées est entré en vigueur à Maurice. Le 25 septembre 2020, Maurice a déposé son instrument d'adhésion à l'Accord de Lusaka, devenant ainsi membre à part entière de l'Organisation régionale africaine de la propriété intellectuelle (ARIPO). Maurice n'a pas encore adhéré aux protocoles de l'ARIPO.

⁸¹ Gouvernement de la République de Maurice et OMPI, *National Intellectual Property Development Plan for the Republic of Mauritius*. Adresse consultée: <https://www.mauritiustrade.mu/ressources/pdf/IPDP-FINAL-REPORT-2.pdf>.

⁸² Conseil mauricien pour la recherche et l'innovation, *Special Call for Proposals – Fast-Track Innovative Projects to Counter the Impacts of COVID-19*. Adresse consultée: <http://www.mric.mu/English/Pages/Special-Call-for-Proposals---Fast-track-innovative-projects-to-counter-the-impacts-of-COVID-19.aspx>.

Tableau 3.22 Adhésion aux traités relatifs aux DPI

| Traité | Signature | Entrée en vigueur |
|--|-----------|-------------------|
| Traité de Beijing sur les interprétations et exécutions audiovisuelles | Juin 2012 | |
| Convention de Berne | | 10 mai 1989 |
| Traité de Marrakech | Juin 2013 | 11 avril 2021 |
| Convention de Paris | | 24 septembre 1976 |
| Convention de l'OMPI | | 21 septembre 1976 |

Source: OMPI, *Traités Administrés par l'OMPI, Parties contractantes: Maurice*. Adresse consultée: https://wipolex.wipo.int/fr/treaties/ShowResults?country_id=120C.

3.120. L'Office de la propriété industrielle (IPO), qui relève du MFARIIT, est chargé d'enregistrer les brevets, les marques et les dessins et modèles industriels. Les plaintes administratives concernant les demandes d'enregistrement doivent d'abord être déposées auprès du Tribunal de la propriété industrielle avant de pouvoir faire l'objet d'un appel formé devant la Cour suprême.

3.121. La Société mauricienne des auteurs (MASA) est chargée d'enregistrer le droit d'auteur et de collecter les redevances pour le compte des auteurs d'œuvres artistiques, littéraires ou scientifiques ou d'œuvres qui en sont dérivées, ainsi que d'administrer les droits économiques de ses membres et des membres de sociétés affiliées. Environ 5 650 titulaires de droit d'auteur sont enregistrés auprès de la MASA. La MASA a été remplacée par la Société de gestion des droits en vertu de la Loi de 2014, puis rebaptisée MASA en application de la section 21 de la Loi de 2017 portant modification de la Loi sur le droit d'auteur.

3.3.7.2 Droit d'auteur et droits connexes

3.122. Le cadre juridique relatif à la protection du droit d'auteur et des droits connexes est établi par la Loi sur le droit d'auteur, adoptée en avril 2014⁸³ et modifiée en 2017.⁸⁴ Les modifications ont notamment étendu la protection des droits d'auteur de 50 à 70 ans après la mort de l'auteur, et ont intégré la protection des phonogrammes. Elles ont également permis d'actualiser et de rationaliser la protection du droit d'auteur et des droits connexes et les moyens de faire respecter ces droits, afin de rendre le régime conforme au Traité de l'OMPI sur le droit d'auteur (WCT) et au Traité de l'OMPI sur les interprétations et exécutions et les phonogrammes (WPPT).

3.123. La Loi sur le droit d'auteur prévoit des sanctions civiles et pénales. Le titulaire d'un droit d'auteur ou le "détenteur d'une licence exclusive" peut intenter une action en justice, et la Cour suprême peut accorder des dommages-intérêts, délivrer une injonction, ordonner la confiscation de toute copie contrefaite et de tout appareil, article ou objet utilisé pour la fabrication de la copie contrefaite ou autre, et accorder les réparations qu'elle juge appropriées. En ce qui concerne la responsabilité pénale, la peine encourue pour une première condamnation peut aller jusqu'à 300 000 MUR et jusqu'à deux ans d'emprisonnement. En cas de deuxième condamnation, l'amende peut atteindre 500 000 MUR (12 500 USD) et huit ans d'emprisonnement.

3.3.7.3 Autres droits de propriété intellectuelle

3.124. Plusieurs lois promulguées depuis le début des années 2000 protègent les DPI à Maurice: la Loi de 2002 sur les brevets, les dessins et modèles industriels et les marques; la Loi de 2002 sur la protection contre les pratiques déloyales et les droits de propriété industrielle; la Loi de 2002 sur les schémas de configuration (topographies) de circuits intégrés; la Loi de 2002 sur les indications géographiques. Seules les deux premières sont entrées en vigueur.

3.125. Un nouveau texte de loi sur la propriété industrielle (IPA) a été adopté en août 2019; ce texte rassemble les dispositions existantes sur la protection des DPI (brevets, dessins et modèles industriels et marques de fabrique ou de commerce) et prévoit la protection de nouveaux droits tels que ceux relatifs aux modèles d'utilité, aux schémas de configuration de circuits intégrés, à la protection des variétés végétales et aux indications géographiques. Le texte prévoit par ailleurs la création du Conseil de la propriété intellectuelle, une institution globale indépendante constituée de

⁸³ Mauritius Trade, *Loi de 2014 sur le droit d'auteur*. Adresse consultée: http://www.mauritiustrade.mu/ressources/pdf/Copyright_Act_2014-1.pdf.

⁸⁴ Assemblée nationale, *Supplément juridique au Journal officiel de Maurice n° 110 du 23 novembre 2017* (en anglais). Adresse consultée: <https://mauritiusassembly.govmu.org/Documents/Acts/2017/act1317.pdf>.

représentants des administrations publiques et du secteur privé œuvrant à la création, au respect et à la protection des DPI. En août 2021, la Loi n'avait pas encore été promulguée.

3.126. L'enregistrement des marques est resté relativement stable au cours de la période, avec 2 328 demandes en 2016 et 2 147 demandes en 2020. La plupart des demandes ont été présentées par des non-résidents. Le régime des marques s'applique aussi aux marques collectives. Tous les mots, lettres, chiffres, dessins, couleurs, images, étiquettes ou toute combinaison de ces signes distinctifs utilisés pour distinguer les produits et services peuvent être enregistrés en tant que marques. Les demandes d'enregistrement de marques sont déposées auprès de l'IPO. Les candidats étrangers doivent être représentés par un avocat autorisé à pratiquer à Maurice. Avant son enregistrement, la marque est publiée à des fins d'opposition pendant deux mois au Journal officiel. Les droits conférés par l'enregistrement d'une marque ne s'étendent pas aux actes concernant des articles qui ont été mis sur le marché à Maurice par le titulaire enregistré ou avec son consentement. Les marques enregistrées sont protégées pendant dix ans à compter de la date du dépôt de la demande. Le renouvellement est possible par période de 10 ans.

3.127. La Loi de 2002 sur les indications géographiques n'a jamais été promulguée, mais les indications géographiques sont aujourd'hui couvertes par la Loi IPA. Les procédures d'enregistrement des indications géographiques étaient en cours d'élaboration en juin 2021; les autorités indiquent que le régime national d'épuisement s'appliquera aux indications géographiques.

3.128. Les demandes de brevet doivent être déposées auprès de l'IPO, qui, après examen, délivre un certificat de brevet. La période de protection est de 20 ans à compter de la date de dépôt de la demande. L'épuisement international des droits s'applique aux brevets. En 2016, le nombre de demandes de brevet a atteint le chiffre record de 38, dont 26 soumises par des non-résidents. En 2020, 6 demandes ont été soumises par des résidents et 19 par des non-résidents. En ce qui concerne les infractions à la Loi, la responsabilité civile permet aux détenteurs de brevets, de dessins industriels et de marques de commerce de réclamer des dommages et intérêts devant la Cour suprême. Les sanctions en cas de responsabilité pénale consistent en une amende maximale de 250 000 MUR (62 500 USD) et une peine d'emprisonnement pouvant aller jusqu'à cinq ans.

3.129. Le régime de protection des dessins et modèles industriels est fixé par la Loi de 2002 sur les brevets, les dessins et modèles industriels et les marques, qui est entrée en vigueur en janvier 2003. Le droit exclusif à un dessin ou modèle industriel s'acquiert après enregistrement auprès de l'IPO; la période de protection conférée s'étend initialement sur cinq ans à compter de la date de dépôt de la demande, période renouvelable pour un maximum de trois périodes consécutives de cinq ans. Le régime international d'épuisement s'applique aux schémas de configuration.

3.130. Bien que la protection des variétés végétales ait été abordée dans la Loi de 2013 sur les semences, elle ne prévoit pas la protection des nouvelles variétés végétales, qui devraient relever de la Loi IPA. Maurice n'est pas encore membre de l'Union internationale pour la protection des obtentions végétales (UPOV), mais selon les autorités, la loi IPA est conforme au régime UPOV.

3.3.7.4 Moyens de faire respecter les droits et mesures à la frontière

3.131. L'Unité de lutte contre la piraterie traite les requêtes déposées par les titulaires de droit d'auteur, et assiste l'IPO sur les questions relatives aux plaintes pour violation de la législation relative aux pratiques déloyales, aux brevets, aux dessins et modèles industriels et aux marques. Elle intervient également en cas de suspicion sur tout cas d'infraction à la Loi.

3.132. Les douanes imposent aux titulaires de DPI ou aux utilisateurs autorisés de demander par écrit au Directeur général de suspendre le dédouanement de toute marchandise suspecte. Une fois qu'une telle demande est approuvée, elle reste valable pendant deux ans. Les autorités n'agissent normalement que dans les cas où le titulaire du DPI a un représentant officiel à Maurice apte à certifier que les produits saisis sont contrefaits ou problématiques sur le plan juridique d'une autre manière. Les titulaires de DPI doivent également fournir une garantie de 20 000 MUR (500 USD) pour protéger la MRA de toute demande de dommages et intérêts consécutive à la suspension de l'autorisation. Une garantie supplémentaire peut être exigée lorsqu'une procédure judiciaire est engagée pour des marchandises d'une valeur supérieure à 20 000 MUR. La valeur des marchandises portant atteinte aux droits à la frontière était de 5,2 millions MUR (130 000 USD) en 2020.

4 POLITIQUE COMMERCIALE – ANALYSE PAR SECTEUR

4.1 Agriculture et pêche

4.1.1 Principales caractéristiques

4.1. L'agriculture, y compris la sylviculture et la pêche, a représenté 3,9% du PIB en 2020 et 6,9% de l'emploi total en 2019 (40 300 personnes). Près de la moitié de la superficie des terres est utilisée pour l'agriculture (environ 53 000 ha). Les principales tendances de la production agricole au cours de la période considérée ont été les suivantes: i) une baisse continue de la production de canne à sucre – qui est toutefois restée la principale culture (43 700 hectares en 2020); et ii) la reconversion des terres en cultures vivrières, qui a stimulé la croissance du secteur agricole (tableau 1.1). Maurice est exposée aux catastrophes naturelles, en particulier aux cyclones, qui provoquent de graves dégâts dus aux inondations et au vent.¹

4.2. Maurice a un secteur agricole dualiste avec, d'une part, un sous-secteur sucrier dominant orienté vers l'exportation, et, d'autre part, un sous-secteur des cultures vivrières et de l'élevage orienté vers l'autosuffisance. Maurice exporte également certains fruits et légumes tropicaux, grâce à un programme de subventions à l'exportation (section 4.1.2.5).

4.3. Le secteur des cultures autres que le sucre comprend environ 8 200 hectares de cultures vivrières, y compris des fruits, des légumes et des fleurs, cultivés principalement par quelque 8 000 petits exploitants et 400 producteurs hydroponiques. Les principales cultures sont les pommes de terre, les tomates, les citrouilles et les fruits tropicaux (tableau A4. 1). Le pays est pratiquement autosuffisant en légumes frais et en fruits tropicaux, mais il importe certains légumes hors saison, comme les pommes de terre, les oignons et l'ail (section 4.1.4).

4.4. Dans le sous-secteur de l'élevage, Maurice est à peu près autosuffisante dans la production de viande de volaille. La production de lait et de viande rouge a peu progressé ces dernières années, principalement en raison des coûts de production élevés, de la concurrence des importations, de l'accès limité à la terre et aux animaux reproducteurs, de l'absence d'une structure de marché organisée et des difficultés à se conformer aux réglementations environnementales.

4.5. Maurice est un importateur net de produits alimentaires (tableaux A1. 1 et A1. 2), et la tendance montre une dépendance croissante à l'égard des importations alimentaires (sauf en 2020, année marquée par la pandémie, où le déficit du commerce des produits alimentaires a diminué). Le pays importe la quasi-totalité des produits de base dont il a besoin, à savoir le blé (environ 154 000 tonnes en 2019) et le riz (environ 58 000 tonnes). Les huiles végétales, la viande (à l'exception de la volaille), le lait et les produits laitiers sont aussi principalement importés.

4.6. La valeur des importations de produits agricoles (définition de l'OMC) était de 851 millions d'USD en 2020 (contre 956 millions d'USD en 2019). Les exportations ont représenté 289 millions d'USD en 2020 (contre 298 millions d'USD en 2019), dominées par les exportations de sucre (184,8 millions d'USD en 2020). Les principaux marchés d'exportation de Maurice en 2020 étaient l'Union européenne (131,6 millions d'USD), suivie du Kenya (40,5 millions d'USD), des États-Unis (30,5 millions d'USD) et du Royaume-Uni (24,9 millions d'USD).

4.1.2 Politique agricole

4.1.2.1 Aperçu général

4.7. La politique agricole de Maurice au cours de la période considérée a été guidée par les plans stratégiques pour la sécurité alimentaire de 2013-2015 et de 2016-2020. Les principaux objectifs du Plan 2013-2015 étaient de parvenir à certains niveaux d'autosuffisance pour des produits clés (33% d'autosuffisance pour les denrées alimentaires, 10% pour le lait et 15% pour la viande). Le Plan 2016-2020 s'est appuyé sur les efforts déployés précédemment et a maintenu la stratégie d'autosuffisance de Maurice. Le Plan visait à renforcer la sécurité alimentaire en augmentant considérablement la production nationale de produits alimentaires en vue d'atteindre

¹ Les derniers cyclones majeurs ayant causé de sérieux dégâts sont le cyclone Dina (20-22 janvier 2002) et le cyclone Gamède (22-25 février 2007).

l'autosuffisance, réduisant ainsi le déficit du commerce des produits agricoles. Pour y parvenir, il fallait passer à des pratiques agricoles durables et à des méthodes de production et de protection respectueuses de l'environnement et propices à une alimentation humaine plus sûre et de meilleure qualité. En outre, il était prévu de mettre en place d'un cadre de gestion des risques agricoles afin d'accroître la résilience des agriculteurs et de les rendre moins vulnérables face au changement climatique. Le budget alloué à la mise en œuvre de ce cadre était de 1 103,24 millions de MUR pour le secteur agricole, de 1 507,8 millions de MUR pour le secteur de l'élevage et de 218,8 millions de MUR pour le secteur de la sylviculture.

4.8. Maurice est en train d'élaborer un programme national de développement agroalimentaire afin d'assurer la sécurité alimentaire et de réduire sa dépendance vis-à-vis des importations de produits alimentaires. Le gouvernement a l'intention, entre autres, d'augmenter la superficie cultivée (en l'occurrence, en réexploitant les terres abandonnées auparavant consacrées à la culture du sucre et d'autres terres agricoles). Il est prévu de créer la Banque foncière centrale numérique pour les terres agricoles publiques et privées. Landscape (Mauritius) Ltd a reçu un nouveau mandat pour acquérir, avec le soutien de la Société publique d'investissement (SIC), davantage de terres agricoles pour la Banque foncière centrale numérique grâce à trois options: i) la location de terres agricoles publiques non affectées auprès du Ministère de l'agro-industrie et de la sécurité alimentaire (MAIFS) pour une période d'au moins 10 ans; ii) la location de terres agricoles auprès de propriétaires privés pour une période d'au moins 10 ans; et iii) l'achat de terres agricoles auprès de propriétaires privés.

4.9. Le MAIFS a la responsabilité globale du secteur agricole et supervise 12 entités paraétatiques.²

4.10. L'Office national de réglementation des produits agricoles (NAPRO) est un département du MAIFS qui regroupe les fonctions de l'ancien Office du thé, et les fonctions réglementaires de l'ancienne Régie des tabacs et de l'ancien Office mauricien de la viande. Il est habilité à: i) contrôler et réglementer l'importation, l'exportation, la production et la vente des produits réglementés (c'est-à-dire le thé et les produits à base de thé, le tabac³ et les produits à base de tabac et la viande et les produits carnés); ii) contrôler et réglementer la préparation, la transformation, le conditionnement et la fabrication des produits réglementés; iii) réglementer les activités et les locaux liés à l'abattage d'animaux; et iv) déterminer le prix à la production des feuilles de thé vert et du tabac en feuilles. Selon les autorités, le NAPRO ne participe pas aux activités d'importation et d'exportation.

4.11. Le Fonds de prévoyance pour les petits planteurs (SFWF) est responsable du bien-être économique et social des petits exploitants. Il administre les programmes de subventions aux intrants suivants: le Programme de solidarité en cas de catastrophes naturelles affectant l'agriculture (ACASS); les subventions aux PME agroalimentaires (évaluation préalable à la mise sur le marché); les subventions aux cultivateurs (compost); et le Programme en faveur de la productivité de l'élevage de veaux. Le SFWF administre aussi un programme de subvention des engrais pour le thé (tableau 4.3).

4.12. Le régime agricole du pays se caractérise par un fort interventionnisme des pouvoirs publics, qui s'inscrit dans le contexte de la stratégie d'autosuffisance de Maurice pour les produits sensibles. Alors que les droits de douane sont relativement faibles en moyenne, la protection tarifaire pour certains produits agricoles s'accompagne d'un contrôle (par le biais de licences non automatiques) des importations et des exportations. Les prix à la consommation des produits alimentaires sensibles font l'objet d'un contrôle.

4.13. Le soutien de Maurice au secteur agricole s'effectue de manière transparente grâce, entre autres, à des notifications détaillées et actualisées concernant le soutien interne et les subventions à l'exportation, les entreprises commerciales d'État et d'autres subventions.

² L'Office de commercialisation des produits agricoles, l'Institut de recherche et de vulgarisation alimentaires et agricoles (FAREI), l'Office de l'irrigation (IA), l'Office mauricien de la viande (MMA), l'Office mauricien de l'industrie de la canne à sucre (MCIA), la Société mauricienne pour le bien-être des animaux (MSAW), la Société fiduciaire du Jardin botanique Sir Seewoosagur Ramgoolam (SSRBG), le Fonds de prévoyance pour les petits planteurs, la Fondation du Jardin endémique de la Vallée d'Osterlog, le Rose Belle Sugar Estate Board, la Société fiduciaire d'investissement dans le sucre (SIT) et le Fonds d'assurance de l'industrie sucrière (SIFB).

³ La culture du tabac a pris fin en 2013.

4.1.2.2 Accès aux marchés

4.14. Le régime d'accès aux marchés de Maurice pour les produits agricoles couvre les droits NPF et préférentiels, les licences d'importation non automatiques et le commerce d'État. Maurice n'applique aucun contingent tarifaire NPF mais elle met en œuvre plusieurs contingents tarifaires au titre du CECPA avec l'Inde (section 3.1.3.4).

4.15. Dans l'ensemble, la protection tarifaire des produits agricoles a légèrement augmenté pendant la période considérée (section 3.1.3). En 2021, la moyenne simple des droits NPF appliqués de Maurice visant les produits agricoles (définition de l'OMC) était de 3,2% (contre 1,8% en 2014). Environ 84,9% des 967 lignes tarifaires agricoles étaient en franchise de droits. De plus, Maurice appliquait quatre autres fourchettes de droits: 10% (26 lignes tarifaires), 15% (77 lignes), 30% (37 lignes) et le taux maximal de 100% sur le sucre (6 lignes relevant de la position 1701 du SH).

4.16. Des permis d'importation peuvent être exigés dans le cas des produits agricoles pour des raisons sanitaires et phytosanitaires (section 3.3.2). Les importations de certains produits agricoles sont contrôlées au moyen de licences non automatiques (régime des permis d'importation et contingents) afin, entre autres, de protéger la production nationale, par exemple les produits réglementés par l'Office de commercialisation des produits agricoles (AMB) (tableau 3.11).

4.17. Le NAPRO (voir ci-dessus) assure le dédouanement des importations de produits qu'il réglemente après l'entrée des produits dans le pays.⁴ Le système de dédouanement pour le thé et les produits du tabac est utilisé à des fins statistiques et pour assurer la conformité aux règlements techniques; il n'y a pas de restrictions quantitatives.⁵

4.1.2.3 Entreprises commerciales d'État du secteur agricole

4.18. L'AMB est une institution paraétatique autofinancée qui relève du MAIFS et qui a été notifiée en tant qu'entreprise commerciale d'État (tableau 2.2).⁶ Selon le Règlement de 2013 sur la commercialisation des produits agricoles (produits contrôlés) de Maurice, l'AMB contrôle l'importation, l'exportation et la vente des produits ci-après: les oignons secs entiers, les aulx frais entiers, les pommes de terre et les semences de ces trois produits; et les prises accessoires de poisson.⁷ La raison d'être de l'entreprise commerciale d'État est de parvenir à l'autosuffisance pour ces produits, dans la mesure où cela est économiquement possible. Les importations sont contrôlées pour assurer la sécurité alimentaire et la stabilité des prix. Les entités privées peuvent être autorisées à importer ces produits hors saison. Selon les autorités, l'AMB ne jouit pas de privilèges exclusifs en matière d'exportations.

4.19. Pour s'acquitter de son mandat, l'AMB i) est le seul importateur d'ail; ii) importe des oignons, des pommes de terre, du curcuma et de la cardamome (bien qu'il n'ait plus le monopole de l'importation de ces produits), ainsi que d'autres produits, selon les besoins; iii) contrôle la quantité et la date des importations d'oignons et de pommes de terre par des importateurs privés en dehors des périodes de production intérieure; iv) maintient des réserves stratégiques (équivalant à environ 2,5 semaines de consommation) d'oignons, de pommes de terre et d'ail financées par des redevances versées par les importateurs, ainsi qu'un stock de sécurité de semences d'oignons (pour une année); v) réglemente l'importation et l'exportation des produits soumis à contrôle; vi) achète aux producteurs nationaux des oignons, des pommes de terre, de l'ail et des semences d'ail à un prix garanti (section 4.1.2.4); et vii) met en œuvre une politique de prix fondée sur le subventionnement croisé des produits nationaux et importés à l'avantage des producteurs et des consommateurs.

4.20. Normalement, les négociants agréés (importateurs) sont autorisés à importer des pommes de terre et des oignons hors saison (tableau 4.1). Toutefois, pour 2021, le gouvernement a pris la décision de faire de l'AMB le seul importateur d'oignons et de pommes de terre, en raison des effets de la COVID-19 sur les importations.

⁴ Document de l'OMC G/LIC/N/3/MUS/10 du 25 septembre 2020.

⁵ Les frais de dédouanement sont répertoriés dans le document de l'OMC G/LIC/N/3/MUS/10 du 25 septembre 2020.

⁶ Document de l'OMC G/STR/N/18/MUS du 16 juin 2020.

⁷ Les produits réglementés par l'AMB sont énumérés dans le Règlement de 2013 sur la commercialisation des produits agricoles (produits contrôlés) de Maurice, (Règlement GN n° 281 de 2013). Les prises accessoires de poisson s'entendent des poissons capturés par des navires de pêche autres que ceux mentionnés dans la licence de pêche.

Tableau 4.1 Importations de pommes de terre et d'oignons, 2016-2020

(Tonnes)

| | 2016 | | 2017 | | 2018 | | 2019 | | 2020 | |
|-----------------|-------|---------------|-------|---------------|-------|---------------|-------|---------------|--------|---------------|
| | AMB | Secteur privé | AMB | Secteur privé | AMB | Secteur privé | AMB | Secteur privé | AMB | Secteur privé |
| Pommes de terre | 5 875 | 4 732 | 4 312 | 3 192 | 6 048 | 3 640 | 3 908 | 3 052 | 7 213 | 2 493 |
| Oignons | 7 092 | 4 480 | 7 686 | 4 536 | 9 318 | 5 096 | 9 687 | 5 040 | 10 282 | 3 333 |

Source: Renseignements communiqués par les autorités.

4.21. L'AMB décide quel volume sera importé et à quel moment en fonction de la récolte nationale. Les contingents d'importation sont attribués aux importateurs privés selon une formule établie par le Comité des contingents de l'AMB, qui se base sur les achats effectués par l'AMB l'année précédente et sur les besoins du pays. Les importations de pommes de terre et d'oignons sont soumises à l'approbation de l'AMB, sous la forme d'une attribution de contingent ou d'une lettre de non-opposition (pommes de terre de semence, semences d'oignons). Les droits de douane applicables aux produits en question sont nuls. Les importateurs détenant des contingents d'importation contribuent au stock de sécurité de l'AMB en payant une redevance de 2,20 MUR par kg.

4.22. En plus des fonctions pour lesquelles il a été créé, l'AMB a des responsabilités concernant notamment le commerce de gros et de détail, ainsi que la gestion de divers programmes d'achat de semences, activités jugées essentielles pour la réalisation des objectifs d'autosuffisance du gouvernement (voir ci-après). L'AMB met également en œuvre le Programme de ristourne sur fret pour les fruits, les légumes et les fleurs (section 4.1.2.5) et le Programme d'achat de semences pour les pommes de terre, les oignons et l'ail (tableau 4.3).

4.23. Le gouvernement a confié à la Société de commerce d'État (STC) l'importation de riz blanc à grain long (5% de brisures, aussi appelé riz "ration") et de farine de blé.

4.24. Les besoins annuels totaux en riz blanc à grain long sont d'environ 22 000 tonnes métriques, ce qui représente environ 35% du marché total du riz; c'est un produit généralement consommé par les ménages à faible revenu. Selon les autorités, le gouvernement joue un rôle important en subventionnant le prix du riz à grain long compte tenu de son engagement social envers les groupes vulnérables de la population, en particulier pendant la pandémie de COVID-19. Le gouvernement entend garantir la régularité de l'approvisionnement et maintenir la qualité du produit. Les importations de riz à grain long sont effectuées à la suite d'appels d'offres internationaux réguliers et ouverts couvrant les coûts et le fret. Le prix du riz est réglementé par le mécanisme de fixation de prix maximums de gros et de détail. La STC a engagé des emballeurs/distributeurs pour assurer la distribution dans toute l'île. Le secteur privé importe également quelque 6 000 tonnes de riz de qualité supérieure, dont le marché a été libéralisé.

4.25. La STC a commencé à importer du riz basmati en 2013 pour stimuler la concurrence au niveau des prix et de la qualité, mais elle n'a pas le monopole de ces importations. Actuellement, il y a environ 78 importateurs de riz basmati. La STC vend son basmati principalement à des grossistes/distributeurs. Tous les envois de riz basmati sont analysés avant leur expédition dans le pays d'origine et aussi sur place par le Bureau des normes de Maurice (MSB). Les importateurs de riz basmati doivent demander un permis d'importation au Ministère du commerce et de la protection des consommateurs. Lorsque l'envoi arrive, les importateurs doivent obtenir l'autorisation de l'Unité responsable des aliments importés et de l'Office national de protection phytosanitaire pour dédouaner les marchandises. La STC fait généralement appel au MSB pour les essais (sur une base volontaire).

4.26. La STC est le seul importateur de farine de blé, désignée comme un produit de base essentiel, mais pas de farine de blé complète, dont les importations sont libéralisées. Les achats de farine de blé se font par le biais d'appels d'offres internationaux ouverts dans le cadre desquels Les Moulins de la Production, une société privée (le seul meunier de Maurice). La STC vend la farine à des prix subventionnés à des grossistes et à des boulangeries privés. Les prix du pain et de la farine de base sont contrôlés dans le cadre du mécanisme de fixation des prix maximums de gros et de détail. La STC a engagé des emballeurs/distributeurs pour assurer la distribution de ces produits dans toute l'île.⁸

⁸ STC, *Milestones*. Adresse consultée: www.stcmu.com/about-us/milestones.

4.27. Les importations de riz blanc à grain long, de riz basmati et de farine de blé bénéficient de la franchise de droits.

4.1.2.4 Soutien interne

4.28. La notification la plus récente concernant le soutien interne présentée par Maurice couvre l'exercice 2019/20.⁹ Maurice a également fourni, dans le cadre de ses notifications de subvention ordinaires au Comité des subventions et des mesures compensatoires, des renseignements détaillés sur ses programmes d'incitations à l'agriculture (tableau 4.2).¹⁰

Tableau 4.2 Soutien interne et subventions à l'exportation

(Millions de MUR)

| | Exercice 2018/19 | Exercice 2019/20 |
|-----------------------------------|------------------|------------------|
| Catégorie verte | 1 155,6 | 1 161,6 |
| Traitement spécial et différencié | 10 | 10 |
| MGS autre que par produit | 107,5 | 71,1 |
| MGS par produit | 33,1 | 41,1 |
| Subventions à l'exportation | 5 | 2 |

Source: Notifications au Comité de l'agriculture de l'OMC.

4.29. La part de loin la plus importante du soutien est fournie sous la forme de mesures relevant de la catégorie verte. Les dépenses notifiées au titre de la catégorie verte par le MAIFS se sont élevées à 1,16 milliard de MUR pour l'exercice 2019/20 et ont été consacrées à la lutte contre les parasites et les maladies, à la recherche, aux services d'infrastructure et aux services de vulgarisation.

4.30. L'utilisation de prix contrôlés ou garantis est un moyen de soutenir les prix de divers produits agricoles. Aucune mesure de soutien des prix n'a été notifiée au Comité de l'agriculture de l'OMC. Selon les autorités, le soutien des prix sera dorénavant notifié.

- Les produits réglementés par l'AMB bénéficient de prix à la production garantis. Sur la base du coût de production des oignons, de l'ail et des pommes de terre dans le pays, le Comité national de la pomme de terre et le Comité national de l'oignon et de l'ail décident des prix minimum garantis pour chaque campagne. Les prix minimums varient d'une année à l'autre. Les produits sont stockés et vendus aux négociants à des prix fixés ou recommandés par l'AMB ou par le gouvernement. Les cultivateurs sont encouragés à vendre leur production directement sur le marché.
- Le NAPRO fixe les prix des feuilles de thé vert payés aux producteurs.
- Les producteurs de sucre ont bénéficié d'un soutien des prix pour les 60 premières tonnes des cultures récoltées en 2019 et 2020 (section 4.1.3). Les autorités indiquent que le soutien des prix pour le sucre a été accordé en raison d'une situation exceptionnelle (prix bas sur le marché mondial) et qu'il ne s'agit pas d'une politique récurrente.

4.31. Maurice dispose de divers programmes de subventions aux intrants, énumérés dans le tableau 4.3. Elle a notifié des programmes pour les exercices 2018/19 et 2019/20 en ce qui concerne: i) le soutien autre que par produit; ii) le soutien par produit (thé, fruits et bétail) dans les limites des niveaux *de minimis*; et iii) les dispositions relatives au traitement spécial et différencié (tableau explicatif DS:2) de l'Accord sur l'agriculture (aliments pour animaux). La plupart des programmes sont mis en œuvre par des organismes paraétatiques tels que l'Institut de recherche et de vulgarisation alimentaires et agricoles (FAREI) et le SFWF. Les principaux programmes en cours sont le Programme en faveur des cultures couvertes et le Programme relatif aux filets à chauves-souris, qui vise à prévenir les dégâts causés aux fruits par les chauve-souris et les oiseaux. Le Programme en faveur de l'élevage bovin et le Programme en faveur de l'élevage caprin et ovin sont toujours en cours, bien qu'il n'y ait pas eu de décaissements au cours de l'exercice 2019/20.

⁹ Document de l'OMC G/AG/N/MUS/15 du 16 septembre 2020.

¹⁰ Document de l'OMC G/SCM/343/MUS du 12 juin 2019.

Tableau 4.3 Programmes d'incitations agricoles, exercice 2019/20

| Programme | Description | Dépenses (MUR) | Notification au titre de |
|---|---|-------------------------------------|--|
| SECTEUR AGRICOLE | | | |
| Programme de ristourne sur fret | Remise de 25% sur les coûts du fret pour les exportations de certains fruits, fleurs et légumes vers des pays approuvés. En outre, le Programme de reprise économique lié à la COVID-19 prévoit le remboursement de 60% des coûts du fret aérien (du 1 ^{er} novembre 2020 au 30 juin 2021). | 527 074 (juillet 2019-juin 2020) | Subventions à l'exportation Article 9 d) et 9 e) |
| Programme relatif aux filets à chauves-souris pour les fruiticulteurs | Le MAIFS subventionne 75% du prix d'achat des filets à chauves-souris afin de lutter contre les parasites dans les vergers. | 11 999 314 | MGS par produit |
| Programme d'aide au secteur du thé | Fourniture gratuite d'engrais aux cultivateurs de thé enregistrés (175 kg/arpent). | 6 911 582 | MGS par produit |
| Subventions aux PME agroalimentaires (évaluation préalable à la mise sur le marché) | Octroi d'une subvention de 400 000 MUR aux petites exploitations agricoles dont le chiffre d'affaires est inférieur à 10 millions de MUR pour les essais de produits (10 au maximum) et la certification par la Division des analystes publics. | 0 | |
| Subventions aux cultivateurs (compost) | Octroi d'une subvention de 30% aux petits cultivateurs pour le compost produit au niveau national afin de promouvoir l'utilisation d'intrants biologiques. | 0 | MGS autre que par produit |
| Programme de solidarité en cas de catastrophes naturelles affectant l'agriculture (ACASS) | L'ACASS est un fonds national de solidarité alimenté par des contributions du gouvernement et des petits agriculteurs. Une assistance est fournie sous forme d'engrais et de fongicides aux petits agriculteurs dont les récoltes ont subi 50% ou plus de dommages par cycle de culture au cours d'une année. Aide maximale de 2 000 MUR/arpent. | 5 000 000 | MGS autre que par produit |
| Programme d'achat de semences | Une aide est fournie aux petits cultivateurs de pommes de terre, d'oignons et d'ail, car les semences représentent un pourcentage important des coûts de production; elle consiste en une avance pouvant aller jusqu'à 90%, sans intérêt, du prix des semences achetées à l'AMB (qui doit être remboursée au moment de la récolte) afin d'encourager la production nationale et d'atteindre les objectifs d'autosuffisance. Depuis la campagne 2020, les cultivateurs bénéficient d'une subvention de 50% sur le prix de vente en gros des semences, parallèlement au Programme d'achat de semences. | 4 427 073 | MGS autre que par produit |
| Programme de collecte de l'eau de pluie | Octroi d'une subvention équivalant à 50% des coûts d'investissement pour encourager les agriculteurs à récupérer et à stocker l'eau de pluie pour réduire l'utilisation de l'eau potable dans l'agriculture et l'industrie. | 0 | MGS autre que par produit |
| Programme pour l'achat d'équipements | Octroi d'une subvention équivalant à 50% des coûts (350 000 MUR maximum) pour l'achat d'équipements/de matériels destinés à l'agriculture ou à la transformation de produits agricoles afin d'améliorer l'efficacité et la productivité. | 0 | MGS autre que par produit |
| Programme en faveur des cultures couvertes | Octroi d'une subvention équivalant à 50% des coûts d'investissement pour encourager les agriculteurs à remplacer les systèmes traditionnels de culture de plein champ à forte intensité de main-d'œuvre par des systèmes de culture couverte. | 43 059 989 | MGS autre que par produit |

| Programme | Description | Dépenses (MUR) | Notification au titre de |
|--|--|----------------|---------------------------|
| Programme d'introduction et de diffusion de technologies | Octroi d'une subvention équivalant à 75% des coûts d'investissement pour faciliter l'introduction de nouvelles races animales/cultures ainsi que l'accès à des services d'experts-conseils et à des équipements/technologies de haute performance en vue de favoriser la mise en place de systèmes de production innovants et de stimuler la production agricole non sucrière, y compris la transformation de produits alimentaires. | 250 000 | MGS autre que par produit |
| Programme de certification biologique de produits alimentaires | Octroi d'une subvention de 100 000 MUR pour faciliter l'accès des petits producteurs de cultures vivrières aux systèmes de certification biologique reconnus à l'échelle internationale. Programme achevé au cours de l'exercice 2020/21. | 0 | |
| Programme d'encouragement à l'utilisation de bio-engrais | Octroi d'une subvention équivalant à 60% du coût des intrants biologiques pour donner aux agriculteurs accès à ce type d'intrant conformément à la politique gouvernementale de promotion de l'agriculture biologique. | 0 | MGS autre que par produit |
| Éradication de la mouche des fruits au moyen de techniques respectueuses de l'environnement | Achat de phéromones pour l'installation de pièges à mouches des fruits. | 213 084 | MGS autre que par produit |
| Développement des micro-jardins familiaux | Les bénéficiaires peuvent obtenir une subvention en espèces équivalant à 75% du coût des structures/systèmes agricoles à acheter, jusqu'à concurrence de 15 000 MUR/ménage. | 5 000 000 | MGS autre que par produit |
| Programme de préparation et de clôture des sols et de développement des infrastructures agricoles/drainage | Fourniture de matériel et de clôtures pour les communautés agricoles. | 7 090 415 | MGS autre que par produit |
| Programme d'aide aux microprojets | Programme achevé. | 0 | MGS autre que par produit |
| Pépinière agricole/fourniture de jeunes plants de thé | Octroi d'un financement partiel sous forme de subvention pour la construction de pépinières dotées d'unités de soins afin d'aider les agriculteurs à augmenter leur capacité de production de plants et à améliorer la qualité des produits récoltés. | 4 743 245 | MGS autre que par produit |
| SECTEUR DE L'ÉLEVAGE | | | |
| Programme en faveur de l'élevage bovin | Octroi d'une subvention équivalant à 50% du coût de chaque animal, jusqu'à concurrence de 50 000 MUR par tête de bétail et pour un maximum de 10 têtes de bétail. | 0 | |
| Incitations à la production laitière | Octroi d'une subvention de 5 000 MUR aux petits éleveurs de vaches laitières enregistrés pour chaque génisse qui atteint la période de lactation (maximum de 40 vaches par éleveur). | 2 000 000 | |
| Programme en faveur de la productivité de l'élevage de veaux | Octroi d'une subvention de 2 500 MUR aux éleveurs de vaches laitières pour chaque veau ayant atteint l'âge de 3 mois. | 786 180 | |
| Programme pour l'achat de caméras de surveillance en circuit fermé | Octroi d'une subvention équivalant à 50% du coût d'achat d'un système de caméras de surveillance en circuit fermé aux agriculteurs qui produisent des légumes, des plantes ornementales, des fruits et du bétail, jusqu'à concurrence de 50 000 MUR. | 4 742 573 | MGS autre que par produit |
| Programme de modernisation des fermes d'élevage de volaille et d'autres animaux | Octroi d'une subvention équivalant à 50% du coût du projet de construction, jusqu'à concurrence de 200 000 MUR. La priorité est accordée aux éleveurs de petits ruminants, de lapins, d'oies et de dindons. | 100 000 | MGS autre que par produit |
| Programme en faveur de l'élevage caprin et ovin | Octroi d'une subvention de 50%, jusqu'à concurrence de 15 000 MUR et pour un maximum de 25 têtes de bétail. | 0 | |

| Programme | Description | Dépenses (MUR) | Notification au titre de |
|--|--|----------------|---|
| Programme pour l'achat d'équipements | Octroi d'une subvention équivalant à 50% du coût de l'équipement pour l'achat d'équipements utilisés pour la transformation ou la mécanisation des opérations agricoles, jusqu'à concurrence de 350 000 MUR. | 0 | |
| Programme de développement des pâturages | Octroi d'une subvention de 50% par arpent de terre cultivé en plantes fourragères, jusqu'à concurrence de 20 000 MUR et pour un maximum de 25 arpents. | 20 000 | MGS autre que par produit |
| Subventions des aliments pour animaux | Octroi d'une subvention de 4 MUR par kg d'aliments pour animaux, pour un maximum de 20 têtes. Plafond fixé à 150 kg/tête de bovin, à 50 kg/génisse et à 40 kg/tonne par tête de porc/chèvre. | 9 843 160 | Traitement spécial et différencié (programmes de développement) |
| Programme de promotion de l'apiculture | Formation à l'apiculture, avec fourniture de kits de démarrage, y compris des abeilles reines. | 2 691 226 | |

Source: Renseignements communiqués par les autorités.

4.32. La Banque de développement de Maurice (DBM) gère des programmes de prêts offrant des taux d'intérêt inférieurs à ceux du marché afin de soutenir des projets dans les secteurs de l'agriculture, de la pêche et de l'agroalimentaire. Le montant maximum des prêts couvre 90% du coût des projets jusqu'à concurrence de 5 millions de MUR et le taux d'intérêt est égal au taux repo majoré de 2% par an. En 2017, la DBM a annulé l'encours de la dette des éleveurs de porcs dans le cadre d'un programme de restructuration du secteur porcin.

4.33. Le soutien à l'agriculture prend également la forme d'avantages tarifaires et d'exonérations de la TVA (sections 3.1.3.5 et 3.1.3.6).

4.1.2.5 Mesures à l'exportation

4.34. Maurice a présenté des notifications annuelles concernant les subventions à l'exportation jusqu'à l'exercice 2019/20.¹¹ Elle a notifié un programme de ristourne sur fret conformément à l'exception prévue pour les pays en développement au titre de l'article 9:1 d) et/ou 9:1 e) de l'Accord sur l'agriculture. Maurice figure dans la liste de l'OMC des pays en développement importateurs nets de produits alimentaires (document de l'OMC G/AG/5/Rev.10 du 23 mars 2012), à laquelle il est fait référence dans la Décision ministérielle de Nairobi du 15 décembre 2015 concernant la concurrence à l'exportation.¹²

4.35. Le Programme de ristourne sur fret, administré par l'AMB, prévoit une remise de 25% sur les coûts du fret maritime à l'exportation, répartie à parts égales entre les exportateurs et les producteurs du produit exporté. Tous les légumes, fruits et fleurs sont admissibles, sous réserve de certaines quantités minimales à l'exportation. En outre, le Programme de reprise économique lié à la COVID-19 prévoit le remboursement de 60% des coûts du fret aérien à l'exportation du 1^{er} novembre 2020 au 30 juin 2021 dans le cadre du TPMS (section 3.2.4.5).

4.36. Les dépenses budgétaires et les exportations subventionnées dans le cadre du Programme de ristourne sur fret ont sensiblement diminué pendant la période considérée, tombant de 40 millions de MUR pour 3 539 tonnes au cours de l'exercice 2015/16¹³ à 2 millions de MUR pour 71 tonnes au cours de l'exercice 2019/20. Cette baisse est due à une faible production intérieure (voir aussi la section 3.2.4.4).

4.1.3 Sucre

4.37. Le secteur du sucre continue de jouer un rôle important, quoique en déclin, dans l'économie en tant qu'employeur et source de recettes (nettes) en devises. La production de sucre a diminué, chutant de 377 000 tonnes en 2014 à 271 000 tonnes en 2020, en raison de l'abandon ou de la

¹¹ Document de l'OMC G/AG/N/MUS/14 du 4 septembre 2020.

¹² OMC, Dixième Conférence Ministérielle de l'OMC, Concurrence à l'exportation Adresse consultée: https://www.wto.org/french/thewto_f/minist_f/mc10_f/1980_f.htm.

¹³ Document de l'OMC G/AG/N/MUS/9 du 23 mai 2018.

reconversion des terres consacrées à la culture de la canne à sucre, mais aussi de conditions climatiques défavorables, en particulier en 2020, année où la production a baissé de 18%. Les exportations de sucre se sont élevées à 184,8 millions d'USD en 2020. L'Union européenne reste de loin la principale destination (100,7 millions d'USD), suivie du Royaume-Uni (21,6 millions d'USD).

4.38. Jusqu'en 2009, les exportations de sucre de Maurice ont bénéficié d'un accès garanti au marché de l'UE pour des quantités fixes et à des prix supérieurs au prix du marché, en vertu du Protocole sur le sucre entre les États d'Afrique, des Caraïbes et du Pacifique (ACP) et l'UE. Avec une part de 37%, Maurice détenait le contingent de sucre le plus élevé parmi les pays ACP. Il a été mis fin au Protocole sur le sucre en septembre 2009 et les prix garantis ont été supprimés. Suite à la libéralisation des contingents de production par l'UE en septembre 2017, la concurrence s'est accrue et les prix du sucre sur ce marché ont diminué. En conséquence, l'industrie sucrière mauricienne, avec le soutien de l'Office mauricien de l'industrie de la canne à sucre (MCIA) et d'autres parties prenantes, a pris une série de mesures pour s'adapter à l'évolution des conditions du marché, notamment les suivantes:

- *Sucres spéciaux:* Après avoir doublé les exportations de sucres spéciaux (sucres de canne non raffinés à haute valeur ajoutée destinés à la consommation directe) suite à l'abrogation du Protocole sur le sucre en 2009, pour atteindre 120 000 tonnes en 2011, le Mauritius Sugar Syndicate (MSS), branche commerciale du secteur, a suivi une stratégie de diversification du marché. Les exportations vers les marchés régionaux d'Afrique ont augmenté en 2016 (en prévision de la baisse des prix du marché de l'UE) et les ventes totales ont atteint près de 90 000 tonnes lors de la récolte de 2020. Actuellement, outre l'UE et l'Afrique de l'Est (où un accès préférentiel est garanti dans le cadre du COMESA), le MSS exporte des sucres spéciaux vers plus de 30 destinations dans le monde. Il s'est fixé pour objectif de porter les ventes de sucres spéciaux à 180 000 tonnes au cours des quatre ou cinq prochaines années.
- *Production d'électricité à partir de la bagasse et production d'éthanol à partir de mélasse:* Environ 13% de l'électricité produite à Maurice provient de la bagasse.¹⁴ Un cadre national pour la biomasse est en cours d'élaboration et une rémunération de 3,50 MUR par kWh pour tous les cultivateurs a été annoncée dans le discours de présentation du budget 2020/21. La Loi de 2011 sur la rentabilité de l'industrie sucrière a été modifiée en 2016 pour prévoir le mélange obligatoire d'éthanol à base de mélasse et d'essence automobile. Le MCIA est chargé d'élaborer un cadre relatif à l'éthanol et à la mélasse et d'en assurer le suivi. Le pourcentage d'éthanol hydraté ou anhydre, selon le cas, à ajouter à l'essence sera déterminé conformément à la réglementation établie au titre de la Loi sur la protection des consommateurs (contrôle des prix et des approvisionnements) et ne sera pas inférieur à 2,5%. Quelque 18 millions de litres d'éthanol hydraté sont produits chaque année, dont la majeure partie est exportée.
- *Rationalisation et fermeture de sucreries:* Selon les autorités, le coût de production du sucre de canne à Maurice est parmi les plus élevés en raison de la faible capacité de broyage (les moulins existants broient 6 700 tonnes de canne par jour), de la courte saison de broyage (seulement 132 jours par an en moyenne) et des coûts élevés de la main-d'œuvre par rapport aux coûts totaux de production. Pour s'adapter à la baisse de la production, l'industrie a entrepris ces dernières années un processus de rationalisation, par lequel le nombre de sucreries a été réduit de 11 à 3.

4.39. Outre le soutien des prix (voir ci-après), un certain nombre d'incitations fiscales et non fiscales sont offertes aux cultivateurs de canne à sucre, notamment les suivantes:

- Au cours de l'exercice 2015/16, un Fonds pour la durabilité de la canne à sucre (SCSF) a été créé pour stimuler la production de canne à sucre et de bagasse. Des fonds ont été alloués pour le paiement de 1 100 MUR par tonne de sucre aux cultivateurs produisant jusqu'à 60 tonnes de sucre, et de 300 MUR pour chaque tonne de sucre au-delà des 60 tonnes. À partir de la récolte de 2018, le gouvernement a alloué des crédits du budget de l'État au SCSF.

¹⁴ Cela remplace les importations d'environ 200 000 tonnes de charbon ou de 80 000 tonnes de fuel lourd à haute teneur en soufre.

- Le Programme de replantation de la canne à sucre vise à encourager les cultivateurs à récupérer les terres abandonnées pour la culture de la canne à sucre (environ 30 millions de MUR au cours de l'exercice 2020/21).
- Exonération des primes d'assurance du secteur du sucre pour les petits cultivateurs (environ 23 millions de MUR).
- Octroi de subventions aux petits cultivateurs pour l'achat d'engrais (environ 54 millions de MUR). Les autorités précisent que ce programme de soutien par produit sera désormais notifié au Comité de l'agriculture.
- Octroi d'un soutien aux petits cultivateurs pour l'établissement de pépinières et l'achat de matériel de plantation de canne (environ 5 millions de MUR).
- Achat en franchise de droits des équipements et des pièces destinés à l'irrigation, conformément à la politique selon laquelle les biens d'équipement ne sont pas soumis à taxation, étant donné que Maurice doit importer tout ce dont elle a besoin.
- Exonération de la TVA sur les intrants agricoles pour les cultivateurs enregistrés aux fins de la TVA.
- Exonération de l'impôt sur le revenu et prêts accordés aux membres de sociétés coopératives de crédit.
- Exonération de l'impôt sur le revenu pour les petits cultivateurs de canne à sucre (non disponibles pour les entreprises).¹⁵

4.40. Les prix du sucre au départ de l'exploitation sont déterminés par un mécanisme commun de fixation des prix comprenant les éléments suivants (tableau 4.4):

- Pour les récoltes de 2019 et 2020, le gouvernement a fixé un prix garanti de 25 000 MUR par tonne pour les 60 premières tonnes de sucre produites par les cultivateurs de canne à sucre.¹⁶ L'aide du gouvernement a été fournie en complément des paiements effectués par le MSS aux producteurs. Pour les récoltes de 2019 et 2020, un total estimé à 570 millions de MUR et à 362 millions de MUR, respectivement, a été déboursé.
- Le MCIA a été financé principalement par une taxe parafiscale prélevée sur les recettes d'exportation du sucre, dont le taux ne dépassait pas 4% du prix du MSS, tel qu'établi et après consultation du Conseil. À partir de la récolte de 2017, la taxe parafiscale versée par les producteurs a été supprimée et le gouvernement a financé partiellement les coûts de fonctionnement du MCIA.
- À partir de cette récolte, les cultivateurs produisant jusqu'à 60 tonnes de sucre ont été exemptés du paiement de la prime d'assurance au Fonds d'assurance de l'industrie sucrière (SIF).
- Les recettes mises en commun des producteurs de mélasse sont établies sur la base d'un panier de prix déterminé par le MCIA.

¹⁵ Les conditions énoncées à l'article 112 2) de la Loi relative à l'impôt sur le revenu sont les suivantes: i) l'agriculteur doit consacrer moins de 15 hectares à la culture de la canne à sucre; ii) il ne doit pas récolter plus de 60 tonnes de canne à sucre sur ces terres; et iii) son revenu net (exception faite de sa pension de retraite de base) doit provenir uniquement de la culture de la canne.

¹⁶ Les producteurs sont rémunérés sur la base du sucre de canne brut. En l'absence d'une amélioration du prix du sucre, le revenu des cultivateurs de sucre aurait été le prix du sucre du MSS, qui, lors de la récolte 2019, était d'environ 11 400 MUR par tonne de sucre.

Tableau 4.4 Prix à la production pour le sucre, récolte de 2020

(Par tonne de sucre de canne brut)

| | Petits cultivateurs (jusqu'à 60 t) | Autres cultivateurs individuels (plus de 60 t) | Entreprises de cultivateurs (à l'exclusion des meuniers-cultivateur) | Entreprises de cultivateurs (y compris les meuniers-cultivateur) |
|---|------------------------------------|--|--|--|
| Prix du sucre du MSS | 14 062 | 14 062 | 14 062 | 14 062 |
| Exemption de la taxe parafiscale | 562 | 562 | 562 | 562 |
| Exemption de la prime du SIF (cultivateurs produisant 60 t de sucre) | 591 | 0 | 0 | 0 |
| Recettes tirées de la mélasse, y compris la contribution de l'embouteilleur | 1 746 | 1 746 | 1 746 | 1 746 |
| Fonds relatif au prix de cession de la bagasse | 137 | 137 | 137 | 62 |
| Fonds pour la durabilité de la canne à sucre | 7 901 | 0 | 0 | 0 |
| Total | 25 000 | 16 507 | 16 507 | 16 432 |

Note: Les autres catégories de cultivateurs dont la production dépasse 60 tonnes de sucre peuvent également bénéficier du prix garanti de 25 000 MUR par tonne de sucre pour les 60 premières tonnes de sucre.

Source: Renseignements communiqués par les autorités.

4.41. Le 30 juillet 2016, le droit NPF sur le sucre est passé de 0 à 15%. Les prix du marché mondial ayant continué à baisser au début de 2017, le droit de douane est passé à 80% en juin 2018 et à 100% en juin 2020 (six lignes relevant de la position 1701 du SH), ce qui se situe dans les limites de la consolidation tarifaire de 122% de Maurice.

4.42. Selon les autorités, l'augmentation de la protection tarifaire pour le sucre avait pour objectif de contrer la concurrence déloyale des importations à des prix faussés sur le marché mondial. Suite au relèvement du droit NPF, la marge de préférence a été augmentée pour les importations de sucre en franchise de droits (préférentiels) en provenance des pays de la SADC et du COMESA. Maurice accorde également une exemption de droits aux utilisateurs industriels de sucre. Par conséquent, malgré l'augmentation de la protection tarifaire, les importations de sucre en provenance de pays bénéficiant d'un régime préférentiel, y compris l'Égypte (importateur net de sucre), ont continué à augmenter et la part de marché des producteurs de sucre sur le marché intérieur a diminué. La consommation intérieure de sucre de Maurice est estimée à environ 35 000 tonnes.

4.43. Les importateurs et les producteurs nationaux de sucre sont tenus de s'enregistrer auprès du MCIA pour vendre sur le marché intérieur et ils doivent se conformer aux spécifications du MSB. Pour obtenir le dédouanement, les importateurs de sucre doivent présenter au Département des douanes et au MCIA un certificat d'analyse délivré par un organisme indépendant accrédité du pays d'origine attestant que le sucre est conforme aux prescriptions/spécifications de la Loi sur la rentabilité de l'industrie sucrière.

4.44. Le MSS est la seule organisation responsable de l'exportation et des ventes intérieures du sucre produit à Maurice. C'est une organisation dirigée par les producteurs qui regroupe tous les producteurs de sucre (10 500 cultivateurs pour la récolte de 2020). L'objectif principal du MSS est de maximiser les revenus des producteurs de sucre sur une base durable. Selon les autorités, le MSS n'est pas une entreprise commerciale d'État, mais un organisme autorisé (pour la vente de sucre de production nationale) au titre de l'article 7 2) de la Loi MCIA. Un producteur peut se retirer du MSS moyennant un préavis de trois ans.

4.45. Les exportations de sucre ont dépassé la production totale de sucre de canne du pays (tableau 4.5). L'une des raisons en est que Maurice applique le niveau de tolérance de 15% (de la valeur) pour le mélange de sucres non originaires avant les opérations de raffinage pour les expéditions à destination de l'UE, car c'est l'une des dispositions de l'APEI conclu avec l'UE. Cette matière première de sucres non originaires est également mélangée avant les opérations de raffinage pour les exportations vers le COMESA, où un ajout de valeur nationale minimal de 35%

est requis pour conférer le caractère originaire. Cela s'explique par le fait que les règles d'origine applicables au sucre dans plusieurs ALE signés par Maurice, y compris au niveau régional, sont plutôt flexibles à la fois en ce qui concerne la tolérance en valeur et les critères relatifs au pourcentage de valeur ajoutée.

Tableau 4.5 Production, commerce et consommation de sucre

(Tonnes)

| | Production | Importations | Exportations | Échanges nets | Consommation |
|------|------------|--------------|--------------|---------------|--------------|
| 2014 | 377 075 | 69 557 | 420 531 | 350 974 | 30 638 |
| 2015 | 357 114 | 92 340 | 425 139 | 332 799 | 23 871 |
| 2016 | 386 278 | 45 734 | 427 627 | 381 893 | 34 615 |
| 2017 | 355 214 | 8 673 | 430 551 | 421 878 | 34 276 |
| 2018 | 323 406 | 24 344 | 282 063 | 257 719 | 36 171 |
| 2019 | 331 105 | 103 309 | 410 506 | 307 197 | 36 680 |

Source: Organisation internationale du sucre.

4.46. Dans le cadre de l'ALE Chine-Maurice, en vigueur depuis le 1^{er} janvier 2021, Maurice bénéficie d'un contingent tarifaire de 50 000 tonnes de sucre, qui sera introduit progressivement sur une période de 8 ans, avec une quantité initiale de 15 000 tonnes. Depuis le 1^{er} janvier 2021, Maurice effectue des échanges avec le Royaume-Uni dans le cadre de l'Accord de partenariat économique (APE) Afrique orientale et australe (AFOA) – Royaume-Uni. Il s'agit d'un accord de "continuité" qui reproduit l'accord commercial actuel avec l'UE et maintient par conséquent un accès préférentiel au marché du Royaume-Uni pour les produits mauriciens, y compris le sucre.

4.1.4 Pêche

4.47. Le secteur de la pêche et de l'aquaculture a représenté environ 1% du PIB en 2019 et employé quelque 9 000 personnes, principalement dans l'industrie de la transformation du poisson. Les espèces de poisson les plus importantes sont le thon, l'empereur, le makaira, le voilier, le poulpe et le vivaneau. La production de poisson a considérablement augmenté pendant la période considérée et a atteint un niveau record de 35 100 tonnes en 2019 (tableau 4.6). Le nombre de senneurs battant pavillon mauricien et ciblant les espèces de thon est passé d'un à trois en 2019, raison principale de l'augmentation de la production halieutique. La diminution enregistrée en 2020 peut être attribuée à la limite de capture imposée pour le thon à nageoires jaunes et à la diminution correspondante de l'effort de pêche des senneurs battant pavillon mauricien.

Tableau 4.6 Production et commerce de poisson, 2014-2020

| | 2014 | 2015 | 2016 | 2017 | 2018 | 2019 | 2020 ^a |
|---|--------------|--------------|--------------|--------------|--------------|--------------|-------------------|
| Production (milliers de t d'équivalent poids frais) | 12,6 | 14,2 | 16,7 | 22,7 | 29,1 | 35,1 | 22,9 |
| Pêche en haute mer | 10,2 | 11,7 | 13,9 | 19,9 | 25,3 | 30,1 | 19,5 |
| Pêche côtière | 1,6 | 1,8 | 1,8 | 1,8 | 1,7 | 1,7 | 1,1 |
| Étangs et lagon (barachois) | 0,8 | 0,8 | 1,0 | 1,1 | 2,1 | 3,2 | 2,3 |
| Quantité exportée (milliers de t) | 149,9 | 157,6 | 159,9 | 144,8 | 141,2 | 130,3 | 116,3 |
| Poissons (frais, réfrigérés ou congelés) | 58,1 | 70,7 | 72,8 | 59,4 | 60,4 | 48,4 | 43,7 |
| Crustacés, mollusques | 0,0 | 0,0 | 0,1 | 0,1 | 0,2 | 0,1 | 0,0 |
| Poissons et produits de la pêche | 81,4 | 75,9 | 77,0 | 74,3 | 70,8 | 69,9 | 62,5 |
| Autres | 10,4 | 11,0 | 10,1 | 11,0 | 9,9 | 11,9 | 10,1 |
| Valeur des exportations (millions d'USD) | 487,3 | 418,4 | 429,7 | 449,2 | 473,8 | 417,4 | 354,2 |
| Poissons (frais, réfrigérés ou congelés) | 134,4 | 128,1 | 132,8 | 118,0 | 150,5 | 123,1 | 88,6 |
| Crustacés, mollusques | 0,3 | 0,0 | 0,2 | 0,2 | 1,2 | 0,2 | 0,1 |
| Poissons et produits de la pêche | 336,3 | 272,4 | 278,1 | 309,4 | 301,7 | 268,7 | 243,9 |
| Autres | 16,4 | 17,9 | 18,6 | 21,6 | 20,4 | 25,3 | 21,6 |
| Valeur des importations (millions d'USD) | 354,8 | 301,7 | 329,4 | 385,7 | 324,4 | 299,0 | 252,9 |
| Poissons (frais, réfrigérés ou congelés) | 296,8 | 246,2 | 273,3 | 319,1 | 264,5 | 238,5 | 202,0 |
| Crustacés, mollusques | 18,7 | 16,7 | 20,1 | 20,5 | 23,3 | 21,3 | 15,1 |
| Poissons et produits de la pêche | 22,2 | 21,3 | 18,9 | 22,4 | 20,9 | 20,2 | 20,4 |
| Autres | 17,1 | 17,6 | 17,2 | 23,7 | 15,7 | 19,1 | 15,4 |

a Données provisoires.

Note: Les données relatives au commerce sont basées sur la définition de l'OMC des poissons et produits de la pêche: chapitre 03, et positions 0508, 051191, 150410, 150420, 1603-05 et 230120.

Source: Statistics Mauritius, *Statistics by Subject: Agriculture and External Trade*. Adresse consultée: <https://statsmauritius.govmu.org/Pages/Statistics/statsbysubj.aspx>.

4.48. Maurice dispose d'une zone économique exclusive (ZEE) de 1,9 million de km²; elle administre conjointement avec les Seychelles un plateau continental de 396 000 km² et se trouve à proximité d'importantes zones de pêche au thon situées en dehors de la ZEE. Les chiffres des prises (tableau 4.6) englobent les prises à l'intérieur et à l'extérieur de la ZEE. La plupart des prises du secteur proviennent de l'extérieur de la ZEE et sont destinées à être réexportées après transformation. Les exportations nettes ont été faibles par rapport à la valeur totale des exportations et sont restées entre 100 et 150 millions d'USD entre 2014 et 2020. Les principaux marchés d'exportation en 2020 étaient l'UE (52,2%) et le Royaume-Uni (14,5%). Les principaux produits d'exportation sont les préparations et conserves de thon.

4.49. Selon les autorités, Maurice a besoin d'environ 140 000 à 150 000 tonnes de thon par an pour maintenir son industrie du thon. Le poisson originaire n'étant pas toujours disponible, le thon provenant de pays tiers est la seule option viable. Environ 100 000 tonnes de prises capturées à la senne coulissante dans les eaux contrôlées par la Commission de l'océan Indien (COI) sont envoyées à Maurice pour y être transformées.¹⁷ Une petite proportion du thon blanc capturé par palangriers est transbordée à Maurice. De petites portions de bonite à ventre rayé capturée à la canne par des pêcheurs artisanaux ou pratiquant la pêche semi-industrielle en provenance des Maldives sont mises en conserve à Maurice.

4.50. D'après les autorités, les défis les plus importants rencontrés dans l'industrie de la pêche mauricienne comprennent: l'approvisionnement en matières premières (le thon) du secteur de la transformation; les règles d'origine rigoureuses imposées pour les exportations et l'érosion de l'accès préférentiel au marché de l'UE; la protection et la conservation des stocks de poisson, y compris la lutte contre la pêche illicite, non déclarée et non réglementée (pêche INN); les questions liées à la durabilité; et la piraterie dans l'océan Indien.

4.51. Un nouveau Ministère de l'économie océanique, des ressources marines, de la pêche et du transport maritime a été créé en 2019. La principale législation sur la pêche est la Loi sur la pêche et les ressources marines. Un nouveau projet de loi sur la pêche est en cours de finalisation. Il vise à fournir un cadre législatif moderne qui contribue au développement du secteur de la pêche de manière durable dans le respect des principes de conservation et de gestion, conformément aux conventions et accords internationaux.

4.52. Dans la feuille de route sur l'économie océanique de Maurice de 2013, le secteur de la pêche a été désigné comme l'un des sept secteurs prioritaires dans lesquels un potentiel de croissance a été identifié, notamment pour ce qui est du transbordement, des activités portuaires, de l'aquaculture et de la transformation du poisson. Le secteur a attiré des investissements, en particulier dans des domaines tels que la pêche, la transformation du poisson et l'aquaculture, à savoir l'ostréiculture et l'élevage en cage d'espèces de poissons de grande valeur.¹⁸ Le gouvernement a chargé le MIC d'investir dans des coentreprises dans le domaine de la pêche.

4.53. Au cours de l'exercice 2018/19, le gouvernement a annoncé une nouvelle orientation stratégique axée sur la substitution des importations dans le secteur de la pêche.¹⁹ Celle-ci prévoit d'augmenter la disponibilité du poisson sur le marché intérieur et d'autoriser les entreprises étrangères de pêche industrielle à pêcher dans les eaux peu profondes, à condition que la totalité des prises soit vendue sur le marché intérieur. Le plan n'a pas encore été mis en œuvre.

4.54. Pour promouvoir l'industrie de la pêche, Maurice a élaboré le programme Seafood Hub, le Plan directeur sur l'aquaculture de 2007, le Plan directeur sur la pêche de 2011 et la Stratégie nationale d'exportation de Maurice pour le secteur de la pêche et de l'aquaculture 2017-2021.

- Le programme Seafood Hub de Maurice, une initiative commune des secteurs public et privé lancée en 2005, a pour but d'attirer l'investissement dans le secteur des produits de la mer et de l'aquaculture, notamment en mettant en place un système de dédouanement efficace, en accordant des incitations fiscales, en autorisant une participation étrangère de

¹⁷ La COI est une organisation intergouvernementale qui compte cinq membres (Comores, France/Réunion, Madagascar, Maurice et Seychelles).

¹⁸ Par exemple, le bar européen (*Dicentrarchus labrax*), le tambour rouge (*Sciaenops ocellatus*) et le maigre japonais (*Argyrosomus japonicus*).

¹⁹ Ministère des finances et du développement économique, discours de présentation du budget 2018-2019.

100% et le rapatriement des bénéfices sans restriction, ainsi qu'en réduisant les frais de manutention portuaire et en offrant un accès à des services bancaires offshore. En 2020, il y avait 171 importateurs enregistrés et 28 exportateurs enregistrés.

- Dans le cadre du Plan directeur sur l'aquaculture de 2007, 31 zones de pisciculture ont été annoncées pour 2021. En outre, six nouvelles zones de pisciculture (quatre en mer et deux dans le lagon) seront créées en vertu d'un règlement de la Loi sur la pêche et les ressources marines en 2021.
- Le Plan directeur sur la pêche établit un plan stratégique pour la période 2011-2020 qui comprend l'éco-étiquetage, une politique de développement et de gestion de l'aquaculture, l'expansion de la capacité de la flotte nationale, l'évaluation des ressources additionnelles en poisson nécessaires aux activités de transformation, un régime d'imposition des usagers de la mer devant servir à soutenir la pêche durable, et la création d'un fonds pour le développement de la pêche durable. En vertu de la Loi sur la pêche et les ressources marines, des périodes d'interruption s'appliquent à la pêche au poulpe et aux huîtres, ainsi qu'à l'utilisation d'engins spécifiques (notamment les grands et petits filets, les filets maillants et les filets canards).

4.55. La plupart des prises dans les eaux mauriciennes sont capturées par des navires étrangers autorisés. Au cours de l'exercice 2019/20, 232 licences ont été délivrées à des navires de pêche étrangers et 32 à des navires de pêche nationaux (tableau 4.7).²⁰ Les droits de licence sont structurés différemment selon que les navires sont couverts ou non par un accord de pêche ou qu'ils sont nationaux. Les droits de licence pour les navires non couverts par un accord (pour 90 jours) sont de 18 000 USD à 24 000 USD pour les palangriers, et de 15 000 USD pour les senneurs.

Tableau 4.7 Nombre de licences de pêche délivrées à des navires étrangers, de juillet 2019 à juin 2020

| Pavillon | Licences délivrées | Recettes |
|--------------------------|--------------------|---------------|
| Seychelles | 16 | 319 500 USD |
| UE | 52 | 2 908 550 EUR |
| Pays non membres de l'UE | 164 | 1 483 000 USD |
| Navires nationaux | 32 | 32 000 MUR |
| Total | 264 | |

Source: Renseignements communiqués par les autorités.

4.56. Maurice a conclu des accords de pêche avec les Seychelles, le Japon et l'UE, qui sont donc autorisés à pêcher dans la ZEE du pays. En outre, en ce qui concerne la pêche au thon migrateur, des licences autorisant la pêche dans la ZEE mauricienne sont délivrées aux membres de la Commission des thons de l'océan Indien (CTOI). Toutes les licences sont assujetties au paiement d'une redevance et ont une durée de validité limitée, et les navires titulaires d'une licence doivent figurer sur la liste positive de la CTOI des navires autorisés à pêcher dans les zones relevant de la compétence de la CTOI.

4.57. Pour lutter contre la pêche INN, Maurice a mis en place un plan d'action national, un plan national pour les requins et des contrôles des ports. Selon les autorités, l'Unité nationale de contrôle des ports surveille les débarquements et les départs de tous les navires de pêche, et 100% des navires étrangers (avec ou sans licence) faisant escale dans le port de Maurice pour un déchargement, un transbordement ou un avitaillement sont couverts. L'autorité compétente et l'Unité nationale de contrôle des ports respectent scrupuleusement la réglementation de l'UE sur la pêche INN, ainsi que la Convention sur la conservation de la faune et la flore marines de l'Antarctique (CCAMLR). L'Unité nationale de contrôle des ports veille également au respect des mesures de gestion de la CTOI et des organisations régionales de gestion de la pêche, y compris la FAO. Un système de surveillance des navires (VMS) a été mis en place pour surveiller et contrôler tous les navires de pêche autorisés, nationaux et étrangers, à l'intérieur et à l'extérieur de la ZEE de Maurice; Maurice fait partie du VMS régional de la COI.

4.58. Les mesures de soutien au secteur de la pêche comprennent des exonérations pour certains intrants (section 3.1.3.5). Les bateaux de pêche, navires-usines et autres bateaux de transformation ou de mise en conserve des produits de la pêche sont exonérés de la TVA (tableau 3.8). Certains

²⁰ La flotte de pêche nationale comprend trois senneurs opérant dans la zone de la COI.

produits sont assujettis à un taux de TVA nul, notamment le poisson (tableau 3.9). L'industrie de la pêche ne bénéficie pas de tarifs préférentiels pour l'électricité (contrairement à l'agriculture). L'aide financière couvre les éléments suivants:

- Au titre du Programme relatif aux bateaux de type "canotte", les pêcheurs enregistrés peuvent bénéficier de subventions équivalant à 50% de la valeur de la canotte, jusqu'à concurrence de 200 000 MUR, pour l'achat de bateaux de pêche en fibre de verre d'une longueur comprise entre 8 et 12 mètres pour la pêche dans des zones situées en dehors du lagon.²¹
- Dans le cadre du Programme relatif à la pêche semi-industrielle, les coopératives de pêcheurs peuvent demander des subventions équivalant à 50% de la valeur du bateau, jusqu'à concurrence de 4 millions de MUR, pour l'achat de bateaux de pêche semi-industrielle entièrement équipés, d'une longueur inférieure à 24 mètres et destinés à la pêche sur les berges.
- Le gouvernement accorde également des subventions équivalant à 80% du prix d'achat des moteurs hors-bord et des filets de pêche aux petites coopératives de pêcheurs, jusqu'à concurrence de 80 000 MUR.
- Une compensation est accordée en cas d'intempérie (475 MUR par jour).
- Un programme d'aquaculture dans les eaux intérieures a été mis en place en 2020 et prévoit, à titre d'incitation, une exonération fiscale temporaire de huit ans et une exonération des droits de douane et de la TVA sur les équipements.
- Les sociétés coopératives peuvent bénéficier d'une subvention de 25 000 MUR pour l'élevage de poissons d'ornement.

4.59. Les importations de poisson et de produits de la pêche (définition de l'OMC) bénéficient d'une franchise de droits (tableau 3.6). Comme le prévoit la Réglementation de 2012 sur les importations (de poisson et de produits à base de poisson), les importateurs de produits à base de poisson doivent être enregistrés auprès du Ministère de l'économie océanique, des ressources marines, de la pêche et du transport maritime. Les importateurs enregistrés doivent verser une redevance annuelle à l'importation de 25 000 MUR à la MRA – Administration douanière. Pour obtenir un certificat d'enregistrement, qui est valable une année, les importateurs doivent, entre autres conditions, disposer d'installations de stockage et de transport et demander l'approbation du Ministère avant d'importer tout poisson ou produit de la pêche. Les autorisations sont accordées en fonction des espèces pour lesquelles elles sont demandées (à savoir s'il s'agit d'espèces toxiques, interdites ou contrôlées) et du pays d'origine (à savoir si les établissements d'exportation sont approuvés).

4.60. Les permis d'exportation sont obtenus auprès du Ministère. L'Autorité compétente pour les produits de la mer (CASF) est une unité du Ministère chargée de la vérification et de la certification des poissons et produits de la pêche destinés à l'exportation. Un droit de 500 MUR est perçu pour chaque certificat sanitaire d'exportation.

4.2 Énergie et eau

4.2.1 Électricité

4.61. Le secteur de l'énergie (fourniture d'électricité, de gaz, de vapeur et d'air conditionné) a représenté 1,6% du PIB en 2020 (tableau 1.1). Maurice ne dispose d'aucun gisement de pétrole, de gaz naturel ou de charbon, et les importations couvrent environ 87% de ses besoins primaires en énergie (produits pétroliers et charbon). Le coût global des importations de combustibles en 2020 (635,5 millions d'USD, chapitre 27 du SH) représentait 15% de la valeur totale des importations de Maurice (contre 18,4% ou 1 029,1 millions d'USD en 2019).

²¹ Voir aussi le document de l'OMC G/STR/N/343/MUS du 12 juin 2019. Adresse consultée: <https://docs.wto.org/dol2festaff/Pages/SS/directdoc.aspx?filename=q:/G/SCM/N343MUS.pdf&Open=True>.

4.62. La dépendance de Maurice à l'égard des importations de combustibles et la vulnérabilité du pays aux fluctuations des cours du pétrole ont conduit le gouvernement à encourager le recours aux énergies renouvelables et à utiliser les ressources énergétiques de manière plus efficace. Ce changement de politique a été exprimé pour la première fois dans le Programme Maurice Île Durable de 2008, avec l'objectif de parvenir à l'autosuffisance énergétique et d'améliorer la sécurité énergétique. La politique énergétique a ensuite été détaillée dans la Stratégie énergétique à long terme du gouvernement pour 2009-2025²² et dans la Feuille de route sur les énergies renouvelables pour 2030 pour le secteur de l'électricité, publiée par le Ministère de l'énergie et des services publics.²³

4.63. La loi portant création de l'Autorité de réglementation des services publics (URA) a été adoptée en 2004, mais l'URA n'est devenue opérationnelle qu'en 2016 en tant qu'organisme de réglementation multisectoriel indépendant pour les secteurs de l'électricité et de l'eau. La Loi de 2005 sur l'électricité a été élaborée pour doter l'URA de ses pouvoirs de réglementation. Cette loi est en attente de promulgation et des modifications ont été apportées dans un projet de Loi sur l'électricité promulgué par l'Assemblée nationale le 15 décembre 2020 afin d'harmoniser certaines clauses avec les dispositions d'autres textes législatifs.

4.64. Les économies d'énergie sont un élément clé de la stratégie de Maurice. En 2011, la Loi sur l'efficacité énergétique a été adoptée pour réduire la consommation et les coûts de l'énergie, protéger l'environnement, améliorer la productivité et aider à atténuer les effets du changement climatique. Elle prévoit également l'établissement obligatoire du bilan énergétique des entreprises.²⁴ Un Office de gestion de l'efficacité a été créé en 2011 pour, entre autres, gérer les programmes d'efficacité énergétique et surveiller la consommation d'énergie.²⁵ L'objectif national est de réaliser un gain énergétique de 10% d'ici à 2025.

4.65. Le principal objectif de la stratégie énergétique de Maurice est de développer les énergies renouvelables. Cette stratégie vise à faire en sorte que les énergies renouvelables assurent 35% de la production d'électricité d'ici à 2025 et 60% d'ici à 2030, et à éliminer la production d'électricité à partir du charbon d'ici à 2030. À cette fin, le gouvernement a créé l'Agence mauricienne pour les énergies renouvelables (MARENA) au moyen de lois d'habilitation en 2015, dans le but d'étudier les sources de financement et les programmes d'incitation pour les énergies renouvelables, mais aussi pour stimuler la recherche et le développement dans le domaine des énergies renouvelables. La MARENA est chargée d'évaluer la faisabilité et la compétitivité des projets liés aux énergies renouvelables, notamment en ce qui concerne les technologies encore inédites à Maurice (comme les parcs éoliens offshore).

4.66. En 2020, 76,1% de l'électricité totale était produite à partir de sources non renouvelables, principalement des produits pétroliers et du charbon, et 23,9% à partir de sources renouvelables, principalement la bagasse, l'énergie hydroélectrique, l'énergie éolienne, l'énergie solaire et les gaz de décharge (tableau 4.8). La part de l'énergie solaire dans le bouquet énergétique a atteint environ 5,1% en 2020, contre 4,0% en 2014. L'objectif de 35% d'énergies renouvelables devrait être atteint avec une production supplémentaire de 396 GWh d'énergie renouvelable au cours de la période 2020-2025 (en plus des 774,7 GWh de 2020). La principale contribution proviendrait de l'énergie solaire, puisque 11 centrales photovoltaïques devraient être mises en service.²⁶

²² Ministère des énergies renouvelables et des services publics, *Republic of Mauritius: Long-Term Energy Strategy, 2009-2025*, 20 octobre 2009. Adresse consultée: <https://sustainabledevelopment.un.org/content/documents/1245mauritiusEnergy%20Strategy.pdf>.

²³ Ministère des énergies renouvelables et des services publics, *Republic of Mauritius: Renewable Energy Roadmap 2030 for the Electricity Sector*, 5 août 2019. Adresse consultée: https://www.google.mu/url?sa=t&rct=j&q=&esrc=s&source=web&cd=&ved=2ahUKewjE9ayalsPtAhVx7eAKHUY_C4wQFjAAeqQIAxAC&url=https%3A%2F%2Fwww.storageplus.io%2Fpublic%2Fdownload-document%2Fcodevigor%2Fgovernment-mauritius-ministry-of-energy-and-public-utilities%2Fministry-of-energy-re-roadmap-2030-final-proof%2Fdocument%2Fdownload&usq=AOvVaw3gohx47h0UJUOASWIq3XJH.

²⁴ Règlement de 2016 sur l'efficacité énergétique (enregistrement des auditeurs énergétiques), tel que modifié en 2019.

²⁵ Règlement de 2016 sur l'efficacité énergétique (enregistrement des auditeurs énergétiques), tel que modifié en 2018. Ministère de l'énergie et des services publics, Règlement de 2017 sur l'efficacité énergétique (consommation d'énergie et bilan énergétique). Afin de promouvoir une utilisation efficace de l'énergie, à compter du 1^{er} janvier 2020, l'importation de lampes à incandescence de 50W et de 75W est interdite et les normes relatives aux lampes LED s'appliquent.

²⁶ Une centrale solaire doit être installée à proximité de l'aéroport pour que la nouvelle ville aéroportuaire soit entièrement autonome et alimentée par des énergies renouvelables.

Tableau 4.8 Bouquet énergétique, 2020

| | | Capacité installée (MW) | Électricité totale (GWh) | Part du bouquet énergétique (%) |
|----------------------------|-------------------------|-------------------------|--------------------------|---------------------------------|
| Énergies renouvelables | Bagasse | 230,4 | 383,6 | 13,3 |
| | Énergie hydroélectrique | 60,5 | 115,8 | 4,0 |
| | Gaz de décharge | 3,4 | 24,8 | 0,9 |
| | Énergie éolienne | 10,6 | 18,1 | 0,6 |
| | Énergie solaire | 106,3 | 145,7 | 5,1 |
| | Sous-total | 411,3 | 688,0 | 23,9 |
| | | | | |
| Énergies non renouvelables | Mazout | 450,3 | 1 056,3 | 36,6 |
| | Charbon | | 1 137,6 | 39,5 |
| | Sous-total | | | 76,1 |
| Total | | 861,6 | 2 881,9 | 100 |

Source: Ministère de l'énergie et des services publics

4.67. La Régie centrale d'électricité (CEB) est responsable de la production d'électricité; c'est aussi la seule organisation en charge du transport et de la distribution de l'électricité, conformément à la politique gouvernementale consistant à opter pour un modèle d'acheteur unique. Le Plan intégré pour l'électricité de 2002 (modifié en 2013) de la CEB prévoit sa réorganisation, y compris la suppression de la fonction de réglementation, ainsi que la création d'unités commerciales (production, transport, exploitation du système, distribution et achat d'électricité) en son sein. La modernisation du réseau électrique est déjà en cours: des systèmes de stockage d'énergie par batterie d'une capacité totale de 18 MW sont en train d'être intégrés dans le réseau électrique.

4.68. La CEB produit environ 41% de l'électricité totale dans des centrales thermiques et hydroélectriques. Le reste provient de producteurs d'électricité indépendants, qui produisent de l'électricité essentiellement à partir du charbon et de la bagasse. Les producteurs d'électricité indépendants sont sélectionnés par le biais d'un appel à propositions concurrentiel de la CEB, à la suite duquel un contrat de fourniture et d'achat d'électricité de 20 ans est signé avec la Régie.

4.69. Dans le cadre du Programme du gouvernement pour l'exercice 2016/17, la CEB a mis en place un Programme de production décentralisée à moyenne échelle (MSDG), avec un maximum de 10 MW, afin de permettre aux bénéficiaires de produire de l'électricité pour leur propre consommation et de vendre l'excédent à la CEB.²⁷ Le gouvernement prévoit également d'installer des panneaux solaires photovoltaïques en toiture d'une capacité de 25 MW pour alimenter des bâtiments publics et résidentiels²⁸.

4.70. Les tarifs de l'électricité sont élevés à Maurice (0,15 USD/KWh), où le taux de change est de 1 USD pour 40 MUR. Ils sont fixés sur la base du recouvrement des coûts et on distingue trois catégories de consommateurs (utilisateurs domestiques, utilisateurs commerciaux et industrie). Les utilisateurs industriels et agricoles bénéficient de tarifs moins élevés. Les tarifs de l'électricité ont été révisés pour la dernière fois en 2010.

4.2.2 Produits pétroliers

4.71. La STC est le seul importateur autorisé de produits pétroliers, y compris de GPL (tableau 3.18).²⁹ Les produits pétroliers sont considérés comme un produit stratégique, car Maurice doit importer tout ce dont elle a besoin et garantir la fiabilité et la qualité de l'approvisionnement. Les importations de produits pétroliers ont atteint 945 000 tonnes au cours de l'exercice 2019/20. La STC effectue ses achats par le biais d'un processus d'appel d'offres ouvert annuel.³⁰ Les produits

²⁷ Les termes et conditions détaillés du programme MSDG sont publiés sur le site Web de la Régie centrale d'électricité (CEB). Adresse consultée: <https://ceb.mu/projects/ceb-msdg-renewable-energy-re-scheme>.

²⁸ MFE PD, discours de présentation du budget 2020-2021.

²⁹ À l'exception du gas-oil 2 500 ppm S, du fioul HTS 180 cSt (craquage catalytique) et du fioul HTS 380 cSt (distillation directe), dont l'importation a été libéralisée pour le commerce du fioul de soute utilisé dans le transport maritime en 2014. Voir le document G/STR/N/18/MUS du 16 juin 2020.

³⁰ Entre 2006 et 2019, la STC a acheté, sur la base d'un accord intergouvernemental, tous les produits pétroliers dont le pays a besoin annuellement auprès de la société indienne Mangalore Refineries and Petrochemicals Ltd (MRPL). En 2019, la STC a mené un processus d'appel d'offres international concurrentiel et conclu des accords d'approvisionnement avec deux fournisseurs privés établis à Bahreïn et à Singapour pour couvrir tous les besoins en produits pétroliers à partir de ressources provenant de pays du Moyen-Orient, d'Asie du Sud et d'Asie du Sud-Est.

pétroliers sont vendus à quatre compagnies pétrolières locales, qui les distribuent sur le marché intérieur³¹, sur les marchés internationaux (dans le cas du carburant d'aviation et du combustible de soute), et à la CEB. La STC paie des droits normaux (non préférentiels) à l'Autorité portuaire mauricienne.

4.72. Les prix des combustibles d'aviation et de soute sont basés sur leur coût majoré d'une marge destinée à couvrir les dépenses administratives de la STC. Les prix des produits pétroliers destinés au marché national sont déterminés par le Mécanisme de fixation des prix du pétrole, conformément à la Réglementation de 2011 sur la protection des consommateurs (contrôle du prix des produits pétroliers).³² La STC fixe les prix des produits vendus sur le marché international.

4.73. La STC achète tout le GPL dont le pays a besoin (environ 80 000 tonnes) par le biais d'appels d'offres internationaux. Le marché intérieur est approvisionné par des bouteilles de 5-6 kg et des bouteilles de 12 kg à usage résidentiel; le GPL est vendu à des prix subventionnés aux grossistes et aux utilisateurs finals (presque tous les ménages de Maurice utilisent le GPL pour la cuisine et les chauffe-eau). Le GPL (en vrac ou dans des cylindres de plus de 12 kg) est vendu aux compagnies pétrolières à un prix basé sur le coût majoré d'une marge pour couvrir les dépenses administratives de la Société de commerce d'État.

4.74. Le gouvernement prévoit d'introduire un projet de loi sur le pétrole offshore. L'objectif du projet de loi est d'abroger la Loi sur le pétrole de 1970 et de la remplacer par un régime réglementaire actualisé pour les activités pétrolières dans les zones des fonds marins et du sous-sol des zones maritimes de Maurice, notamment la prospection, l'exploration, la conservation et la production de pétrole. En outre, un projet de loi sur les minéraux des fonds marins et un projet de loi sur les minéraux des fonds marins ne relevant pas de la juridiction nationale sont en cours d'élaboration. Compte tenu du régime de licences et du processus de demande dont ils sont assorties, ces projets de loi devraient prévoir des dispositions institutionnelles simplifiées. Les projets de loi seraient complétés par plusieurs codes, tels que le Code fiscal et des impôts, le Code de pratique environnementale et le Code de sécurité des opérations pétrolières offshore afin de garantir la transparence financière, la préservation de l'environnement et la sécurité au travail.

4.2.3 Eau

4.75. Le Ministère de l'énergie et des services publics (MEPU) est responsable du secteur de l'eau. Il formule des politiques et des stratégies pour la mobilisation et la conservation des ressources en eau et la gestion de l'approvisionnement et de la distribution de l'eau. L'eau est la propriété de l'État.

4.76. Deux organismes paraétatiques chargés la gestion de l'eau dépendent du MEPU: l'Office central des eaux (responsable de la distribution d'eau potable et de l'infrastructure d'approvisionnement en eau) et l'Office de gestion des eaux usées. Maurice dispose d'une Politique nationale de l'eau (2014) et elle a adopté en 2017 un Plan national intégré de gestion des ressources en eau. Une feuille de route pour 2021-2024 a été adoptée en mai 2021 pour améliorer le service d'approvisionnement en eau, en particulier dans les régions déficitaires en eau pendant la saison sèche, et le budget 2021/2022 contient des dispositions pour la mise en œuvre des projets prioritaires.

4.77. Maurice a une pluviométrie moyenne annuelle d'environ 2 010 mm. Près des deux tiers de la reconstitution annuelle des ressources en eau sont le fait des cyclones tropicaux. Environ 56% de l'approvisionnement en eau est assuré par les eaux souterraines, le reste provenant de sources de surface telles que les réservoirs ou le dense réseau fluvial de Maurice. Près de 100% de la population a accès à l'eau courante; la consommation quotidienne est d'environ 220 litres.

4.78. Les enjeux économiques liés à la gestion de l'eau à Maurice sont les suivants:

- Répartition de l'eau: La Politique nationale de l'eau établit l'ordre de priorité suivant entre les utilisateurs: utilisateurs domestiques, industriels, tourisme, irrigation, hydroélectricité et autres. L'irrigation est actuellement le plus gros poste d'utilisation de l'eau, principalement pour la canne à sucre. Au cours des dernières décennies, la répartition de

³¹ Total, VIVO, Engen et Indian Oil.

³² STC, *Summary: Brief on the Petroleum Pricing Mechanism*. Adresse consultée: <https://www.stcmu.com/ppm/summary>.

l'eau a été principalement basée sur la préséance (de la propriété du secteur sucrier) et non sur les priorités économiques ou sociales nationales. Un examen des droits actuels relatifs à l'eau et du cadre juridique est en cours afin de rationaliser l'utilisation de l'eau dans le pays tout en favorisant l'efficacité.

- Fixation du prix de l'eau: Les tarifs de l'eau à Maurice sont bas par rapport à ceux pratiqués dans le reste du monde. Il n'existe pas de cadre de fixation des prix de l'eau permettant d'assurer le recouvrement intégral des coûts, ce qui est l'un des objectifs de la politique.³³
- Utilisation efficace de l'eau: Pour surmonter les difficultés et les contraintes dans le secteur de l'eau, et remédier aux pertes d'eau, et pour adopter une approche durable de la gestion de l'eau, l'efficacité hydrique est l'une des priorités du gouvernement. Le budget 2021/22 contient des dispositions relatives à la conservation et au recyclage de l'eau.³⁴ En outre, l'eau libérée par les centrales hydroélectriques sera traitée et distribuée pour un usage domestique.
- Système d'assainissement: Seule une partie des eaux usées industrielles, y compris celles des sucreries, est traitée. Le règlement modifié sur les eaux usées (autorisation de déverser des effluents industriels dans le système de traitement des eaux usées) est entré en vigueur le 1^{er} janvier 2020 et oblige les utilisateurs industriels à obtenir une autorisation pour les déverser leurs effluents dans le système public d'assainissement.

4.3 Secteur manufacturier

4.79. En 2020, le secteur manufacturier de Maurice représentait 12,1% du PIB et employait environ 96 300 personnes. La croissance du secteur a été de 1% en moyenne entre 2014 et 2019, mais elle s'est contractée de 20% en 2020 (tableau 1.1). Le secteur des vêtements a été particulièrement touché par cette contraction. Les exportations de produits manufacturés sont tombées de 1 753 millions d'USD en 2014 à 1 128 millions d'USD en 2019, puis elles ont chuté à 869 millions d'USD en 2020. La croissance de la productivité dans le secteur manufacturier a ralenti en raison d'une baisse continue de l'investissement. L'investissement dans le secteur manufacturier (201 millions d'USD en 2014) est tombée à des niveaux planchers de 113 millions d'USD en 2016 et de 117 millions d'USD en 2017, mais il est remonté à 142 millions d'USD en 2018.

4.80. Dans les années 1970, Maurice est passée d'une politique de remplacement des importations à une stratégie axée sur les exportations fondée sur le Programme relatif aux zones industrielles d'exportation (ZIE), jusqu'à l'abrogation de la Loi sur l'expansion industrielle en 2006. Depuis lors, les entreprises exportatrices de produits manufacturés ont été considérées comme des entreprises à vocation exportatrice.

4.81. Le développement industriel de Maurice est fondé sur une stratégie à deux niveaux: un développement tiré par les entreprises à vocation exportatrice, et une production destinée au marché intérieur assurée par les entreprises à vocation nationale. Les premières et les secondes contribuent, respectivement, à environ un tiers et deux tiers de la valeur ajoutée du secteur manufacturier. En 2019, on comptait 239 entreprises à vocation exportatrice, employant quelque 44 000 personnes. Cependant, le secteur des entreprises à vocation exportatrice enregistre une croissance négative depuis 2014. Les principales branches de production des entreprises à vocation exportatrice sont les textiles et les vêtements, suivies du poisson et des préparations à base de poisson, des pierres précieuses et semi-précieuses (y compris la taille et le polissage des diamants), de la bijouterie, des dispositifs médicaux, des produits pharmaceutiques, et de l'horlogerie. Le secteur des entreprises à vocation nationale a contribué à 8,2% du PIB en 2019. Il comptait 336 entreprises (de 10 salariés ou plus) en 2019, et employait quelque 20 000 personnes. Les principales branches de production concernent l'industrie alimentaire et la fabrication de boissons, et les produits chimiques tels que les savons et les détergents.

³³ Les tarifs de l'eau sont publiés sur le site Web de l'Office central des eaux. Adresse consultée: <http://cwa.govmu.org/Pages/Services/Charges%20fees%20tariff%20water%20tariff.aspx>.

³⁴ Y compris un financement préférentiel d'un montant maximal de 1 million de MUR pour les entreprises de lavage de voitures qui investissent dans des systèmes de recyclage de l'eau et de collecte des eaux de pluie.

4.82. Par le passé, la compétitivité du secteur manufacturier reposait principalement sur les préférences commerciales et la disponibilité d'une main-d'œuvre à bas coût. Maurice a réussi à diversifier son économie au-delà de la production de canne à sucre et à se transformer en une économie à revenu intermédiaire de la tranche supérieure en faisant du secteur des textiles et des vêtements un moteur de la croissance économique. Cependant, l'industrie des textiles et des vêtements a perdu de sa compétitivité ces dernières années et continue de perdre du terrain. En 2019, le secteur comptait 148 entreprises à vocation exportatrice (contre 203 en 2014), certaines grandes entreprises de textiles et de vêtements ayant déplacé une partie de leur production à Madagascar, en Inde, en Chine ou au Bangladesh ou ayant fermé leurs portes.

4.83. En décembre 2020, le Ministère du développement industriel, des PME et des coopératives a lancé la Politique et le plan stratégique industriels pour Maurice 2020-2025 (élaborés en coopération avec la CNUCED).³⁵ L'objectif est de soutenir la Vision nationale 2030 de Maurice pour gagner le statut de pays à revenu élevé. Maurice a l'objectif ambitieux de stimuler le développement industriel et souhaite que l'industrie représente 25% du PIB d'ici 2030.

4.84. Le gouvernement a annoncé son intention de se recentrer sur la politique industrielle. Le Programme du gouvernement 2020-2024 indique que "afin d'opérer un changement de paradigme dans le développement du secteur manufacturier, le gouvernement élabore un plan stratégique. Ce plan mettra l'accent sur la promotion d'une production axée sur l'innovation et l'utilisation intensive de la technologie, sur le renforcement de la compétitivité des exportations, et sur les activités de remplacement des importations".³⁶ Des plans d'action ont été élaborés pour plusieurs sous-secteurs, notamment les textiles et les vêtements, l'industrie alimentaire, les préparations à base de poisson, les dispositifs médicaux, les produits pharmaceutiques, la bijouterie et les articles connexes, et les PME.

4.85. L'État, par l'intermédiaire de la SIC, détient une participation dans les entreprises manufacturières suivantes: Terragen Ltd., Lafarge (Mauritius) Cement Ltd., Mauritius Chemical and Fertilizer Refineries Ltd., Mauritius Oil Refineries Ltd., et Princes Tuna (Mauritius) Ltd (tableau 3.19). En outre, il détient des parts dans Sky Jeans au nom du Programme de soutien à l'investissement.

4.86. Le gouvernement prévoit de développer l'infrastructure industrielle et les installations logistiques en créant trois nouveaux parcs d'affaires (un parc de haute technologie de plus de 150 acres en Côte d'Or, un parc logistique à Riche Terre et un parc axé sur les produits pharmaceutiques et les sciences de la vie à Rose Belle). Les incitations comprennent le remboursement de la TVA sur le bâtiment et les biens d'équipement; le remboursement de la TVA sur les matières premières lors de l'exportation; la non-application de droit d'importation sur les équipements et les matières premières destinés à l'infrastructure et aux bâtiments, à l'exception des meubles; et une provision pour amortissement accéléré de 50% sur les équipements à haut rendement énergétique et les dépenses d'investissement liées à la R&D.

4.87. Pendant la période considérée, la moyenne de la protection tarifaire du secteur manufacturier a diminué, suivant la tendance déjà observée lors des deux examens précédents de Maurice. En 2021, la moyenne des droits NPF appliqués visant les produits manufacturés (définition CITI) a été de 1,3% (contre 2,4% en 2014 et 6,8% en 2007); 93,3% des 6 009 lignes tarifaires étaient en franchise de droits en 2021 et les taux de droits allaient de zéro à plus de 100%. La baisse enregistrée en 2021 a résulté principalement d'une intensification de la concurrence suite aux réformes de libéralisation du commerce, notamment l'élimination des droits *ad valorem* sur les vêtements; en 2014, la moyenne des droits appliqués aux vêtements était de 15,7%, avec un pic de 488%.

4.88. Certains produits manufacturés font l'objet de contrôles à l'importation et à l'exportation (section 3.1.4) et de contrôles des prix (tableau 3.21).

³⁵ Ministère du développement industriel, des PME et des coopératives Adresse consultée: <https://industry.govmu.org/Pages/default.aspx>.

³⁶ Gouvernement de Maurice, *Government Programme 2020-2024: Towards an Inclusive, High-income and Green Mauritius – Forging Ahead Together*.

4.89. Les incitations en faveur du secteur industriel sont essentiellement d'ordre fiscal. Outre le Programme de soutien à l'investissement (section 3.3.4), les principaux programmes sont les suivants³⁷:

- Crédit d'impôt à l'investissement: un crédit d'impôt de 15% est accordé aux entreprises manufacturières pendant une période de trois ans (45% au total) pour les dépenses relatives aux nouvelles installations ou machines (à l'exclusion des voitures de tourisme) pendant la période allant du 1^{er} juillet 2020 au 30 juin 2023.
- Exonération temporaire de l'impôt sur le revenu: l'exonération vise, pour une période de quatre à huit ans, des activités désignées, notamment la pêche, l'industrie alimentaire, certains programmes agricoles et les activités des petites entreprises qui remplissent les conditions prévues par les programmes de l'Office de développement des petites et moyennes entreprises (SMEDA).
- Double déduction des dépenses: ce programme vise les dépenses liées à la R&D et au coût d'acquisition de brevets et de franchises, y compris les coûts encourus pour satisfaire aux normes de qualité internationales; toutes les entreprises peuvent en bénéficier et il est de nature temporaire.
- Transfert de pertes fiscales non dégrévées lors de l'acquisition d'une entreprise en difficulté: l'objectif est de faciliter la reprise par une entreprise manufacturière dans le but de maintenir les emplois et d'assurer la continuité de l'activité, et de faciliter le transfert des pertes pour encourager les fusions.
- Exonération du droit d'enregistrement au cadastre et du droit de cession immobilière: l'incitation est offerte à toutes les entreprises manufacturières enregistrées à Maurice lors de l'acquisition ou de la cession d'actions ou de biens.

4.90. En outre, divers programmes d'allègement des droits de douane et de la TVA ont été mis en place pour soutenir les entreprises manufacturières (section 3.1.3), de même que certains programmes d'incitation intersectoriels (section 3.3.4). Le secteur peut aussi bénéficier du Programme de promotion de l'achat de produits mauriciens (section 3.3.3). Les avantages du programme comprennent l'obligation de consacrer au moins 10% des rayons des supermarchés aux produits fabriqués dans le pays. Le gouvernement a introduit des mesures de soutien supplémentaires, notamment des mesures visant à promouvoir les PME manufacturières locales, telles qu'une subvention de 5 000 MUR pour la certification avec le label "Made in Moris".

4.91. Les exportations de Maurice bénéficient d'un accès préférentiel aux marchés d'exportation dans le cadre du programme de la Loi sur la croissance et les perspectives économiques de l'Afrique des États-Unis et de l'APEI avec l'Union européenne (section 2).

4.4 Services

4.92. Le commerce des services est une priorité déclarée du gouvernement; ainsi celui-ci a inclus les services dans les négociations commerciales récentes auxquelles il a pris part (section 2.3). Dans le cadre des négociations sur les services menées à l'OMC, Maurice a présenté diverses communications au cours de la période 2002-2004 (y compris au sujet des petites économies et des services logistiques) et elle a soumis une offre initiale dans le cadre des négociations du Cycle de Doha sur les services.³⁸ Depuis 2015, elle participe aux négociations en cours en vue d'un accord plurilatéral sur le commerce des services afin de créer les conditions nécessaires à la poursuite du

³⁷ Document de l'OMC G/SCM/N/343/MUS du 12 juin 2019. Adresse consultée: <https://docs.wto.org/dol2fe/Pages/SS/directdoc.aspx?filename=q:/G/SCM/N343MUS.pdf&Open=True>.

³⁸ Document de l'OMC TN/S/W/34 du 18 février 2005. Adresse consultée: <https://docs.wto.org/dol2fe/Pages/SS/directdoc.aspx?filename=Q:/TN/S/W34.pdf>; document de l'OMC TN/S/W/20 du 25 juin 2004. Adresse consultée: <https://docs.wto.org/dol2fe/Pages/SS/directdoc.aspx?filename=Q:/TN/S/W20.pdf>; document de l'OMC TN/S/W/8 du 28 octobre 2002. Adresse consultée: <https://docs.wto.org/dol2fe/Pages/SS/directdoc.aspx?filename=Q:/TN/S/W8.pdf>; et document TN/S/O/MUS du 24 juin 2004. Adresse consultée: <https://docs.wto.org/dol2fe/Pages/SS/directdoc.aspx?filename=Q:/TN/S/OMUS.pdf>.

développement du secteur des services sur son territoire et d'améliorer les possibilités d'accès aux marchés des fournisseurs de services nationaux. Ses principales priorités concernent la circulation des professionnels s'agissant de certaines catégories de fournisseurs de services professionnels, la simplification des procédures relatives à la réglementation intérieure et l'amélioration des possibilités dans les services de distribution, les services de construction, les services financiers et les services de télécommunication.³⁹

4.93. Les programmes budgétaires menés depuis 2014 contiennent des projets ambitieux de développement de plusieurs secteurs des services. Ceux-ci devraient ouvrir des possibilités en matière de commerce et d'investissement aux fournisseurs de services étrangers, compte tenu du régime de l'accès aux marchés relativement ouvert de Maurice dans le domaine des services. Le MFARIIT a mis en place un site Web consacré à la réglementation du commerce des services par Maurice, qui fournit des renseignements sur les accords internationaux visant les services ainsi que sur la valeur du commerce des services par secteur.⁴⁰ Le tableau 4.9 indique les secteurs des services dans lesquels des engagements en matière de libéralisation des échanges ont été pris.

Tableau 4.9 Principaux secteurs des services visés par des accords commerciaux, 2021

| Accord | Secteur |
|--------|--|
| AGCS | Services des technologies de l'information et des communications (TIC), services financiers et services touristiques |
| Chine | Services des TIC, services financiers, services professionnels, services de construction, services de santé |
| Inde | Services des TIC, services financiers, services touristiques, services d'éducation, services de construction, services environnementaux, services de distribution, services fournis aux entreprises, services professionnels, services audiovisuels, services de transport |

Source: Secrétariat de l'OMC, sur la base de données communiquées par les autorités.

4.94. Les deux accords commerciaux entrés en vigueur en 2021 (l'un avec la Chine et l'autre avec l'Inde) donnent un aperçu du degré d'ouverture actuel du marché des services mauricien. L'ALE avec la Chine libéralise l'accès à plus de 100 sous-secteurs des services, dans lesquels les entreprises mauriciennes et chinoises seront autorisées à établir des entreprises sur leurs marchés respectifs en tant qu'entités à part entière ou en partenariat avec des opérateurs locaux.⁴¹ Le CECPA avec l'Inde prévoit l'accès dans environ 115 sous-secteurs.⁴²

4.4.1 Mesures horizontales

4.95. Dans ses engagements horizontaux⁴³ au titre de l'AGCS, Maurice a énuméré ses principales lois relatives à l'immigration et aux activités économiques des étrangers, couvrant les modes 3 et 4.⁴⁴ Les conditions d'établissement d'une présence commerciale à Maurice pour les personnes physiques ou morales étrangères fournissant des services (mode 3) sont détaillées dans la section 2.4 du présent rapport, car elles relèvent du régime relatif aux investissements étrangers; globalement, les sociétés étrangères souhaitant établir une présence commerciale à Maurice doivent être constituées en société et/ou enregistrées dans le pays et, conformément à la Loi sur les sociétés, un directeur doit résider à Maurice. Dans le cadre du présent examen, les autorités ont indiqué que les mesures relatives au mode 4 prévues par Maurice dans les deux ALE qu'elle a conclus avec la Chine et l'Inde, qui suivent le même mode de présentation que l'AGCS, constituaient les conditions d'accès actuelles pour les fournisseurs de services de tous les Membres de l'OMC (tableau 4.10).

³⁹ Actuellement, 23 Membres sont parties à l'accord: Australie; Canada; Chili; Colombie; Costa Rica; États-Unis; Hong Kong, Chine; Islande; Israël; Japon; Liechtenstein; Maurice; Nouvelle-Zélande; Norvège; Mexique; Pakistan; Panama; Pérou; République de Corée; Suisse; Taipei chinois; Turquie; et Union européenne.

⁴⁰ Mauritius Trade Easy, *International Trade in Services*. Adresse consultée: <http://www.mauritiustrade.mu/en/trade-in-services>.

⁴¹ Mauritius Trade Easy, *Mauritius-China Free Trade Agreement (FTA)*. Adresse consultée: <http://www.mauritiustrade.mu/en/trade-agreements/china>.

⁴² OMC, Base de données relative aux ACR. Adresse consultée: <http://rtais.wto.org/UI/PublicShowMemberRTAIDCard.aspx?rtaid=517>.

⁴³ Les engagements horizontaux correspondent aux mesures qui s'appliquent à tous les fournisseurs de services étrangers.

⁴⁴ OMC et Banque mondiale, base de données I-TIP. Adresse consultée: <http://i-tip.wto.org/services/SearchResultGats.aspx>.

Tableau 4.10 Conditions de travail des personnes physiques étrangères, ALE avec la Chine et CECPA avec l'Inde

| Catégories de travailleurs |
|--|
| <p>1. Personnes transférées à l'intérieur d'une société: les catégories ci-après d'employés qui sont engagés à titre temporaire pour fournir un service à Maurice, lorsqu'ils sont engagés par un fournisseur de services ayant une présence commerciale à Maurice, sont autorisées à séjourner et à travailler à Maurice: i) les directeurs, qui dirigent une succursale ou un ou plusieurs départements en tant que chef, ou supervisent ou contrôlent le travail d'autres superviseurs, professionnels ou cadres et qui ont le pouvoir de nommer ou de révoquer le personnel ainsi que celui d'exercer une autorité discrétionnaire sur les opérations quotidiennes; ii) les cadres, qui occupent des postes de direction au sein d'une personne morale ou d'une succursale et qui sont chargés principalement d'en diriger la gestion, disposent d'un large pouvoir de décision et soit sont des membres du conseil d'administration, soit reçoivent des directives du conseil d'administration ou de l'assemblée générale des actionnaires; ou iii) les spécialistes, qui possèdent des qualifications élevées et des connaissances approfondies en rapport avec les activités de l'organisation ou concernant ses travaux de recherche, son équipement, ses techniques ou sa gestion et qui peuvent comprendre des personnes qui appartiennent à des organisations professionnelles agréées. Le CECPA avec l'Inde précise en outre que les permis de travail à court terme sont accordés pour une période initiale pouvant aller jusqu'à 9 mois ou pour la durée du contrat, si celle-ci est inférieure, et pouvant être prolongée pour une période ne dépassant pas 3 mois. Les permis de travail à long terme peuvent être accordés pour une période de 3 ans, renouvelable par périodes consécutives de 3 ans.</p> |
| <p>2. Fournisseurs de services contractuels/à court terme: personnes physiques employées par des personnes morales, qui: i) se rendent à Maurice à titre temporaire pour de courts séjours aux fins de la fourniture d'un service conformément à un contrat conclu entre leur employeur et un ou plusieurs clients situés à Maurice lorsque ledit employeur n'y possède pas de filiale et lorsque seul ce dernier est rémunéré; ou ii) se rendent à Maurice à titre temporaire pour de courts séjours afin de se conformer aux prescriptions en matière de qualification et de licence lorsque la présence à Maurice est une condition essentielle requise à cette fin. L'accès aux marchés n'est ouvert aux personnes de cette catégorie que pour le secteur de services spécifique dans lequel le contrat a été conclu et les employés doivent posséder la formation et les qualifications professionnelles requises en rapport avec les services à fournir. Le CECPA avec l'Inde précise en outre une liste de secteurs des services auxquels les fournisseurs de services contractuels et les professionnels indépendants auront accès; il dispose par ailleurs que les fournisseurs de services à court terme se voient accorder l'admission pour une période initiale de 90 jours, pouvant être prolongée pour une durée allant jusqu'à 30 jours, mais que la durée totale de séjour ne peut dépasser 120 jours par année civile. Les fournisseurs de services contractuels bénéficient d'un visa à entrées multiples pour la durée du contrat (2 ans maximum).</p> |
| <p>3. Professionnels indépendants: les personnes physiques qui se rendent à Maurice à titre temporaire pour de courts séjours aux fins de la fourniture d'un service conformément à un ou plusieurs contrats conclus entre elles et un ou plusieurs clients basés à Maurice, pour lesquels lesdites personnes possèdent les diplômes universitaires et les qualifications voulus et ont obtenu, si nécessaire, l'agrément de l'association professionnelle concernée, et à condition que seule la personne physique en question soit rémunérée. L'accès aux marchés n'est ouvert aux personnes de cette catégorie que pour le secteur de services spécifique dans lequel le contrat a été conclu. Le CECPA précise en outre que les fournisseurs de services indépendants bénéficient d'un visa à entrées multiples pour la durée du contrat (2 ans maximum).</p> |
| <p>4. Les personnes à charge souhaitant travailler à Maurice doivent demander un permis de travail. Elles doivent pour cela satisfaire aux critères d'admissibilité conformément aux lois et politiques en vigueur dans le pays.</p> |
| <p>5. Personnes en voyage d'affaires: i) personnes se rendant à Maurice à titre temporaire pour vendre des services ou conclure des accords de vente pour le fournisseur de services en question (vendeur de services); ii) employés d'une personne morale qui sont chargés d'établir une présence commerciale de ladite personne morale à Maurice; iii) personnes participant à des réunions d'affaires; et iv) personnes installant des machines ou fournissant des services après-vente dans le cadre des conditions d'achat de ces machines. L'accès est subordonné aux conditions ci-après: les représentants de ces fournisseurs de services ou les employés de ces personnes morales ne pratiquent pas la vente directe au grand public et ne fournissent pas eux-mêmes des services, et ils ne perçoivent pas de rémunération d'une source sise sur le territoire de Maurice. Les personnes en voyage d'affaires bénéficient d'un visa d'affaires à entrées multiples valable pour une période maximale de 2 ans, avec un maximum de 120 jours par an, à condition que chaque séjour ne dépasse pas 90 jours consécutifs.</p> |

Source: Mauritius Made Easy, *Mauritius-China Free Trade Agreement (FTA)*. Adresse consultée: <http://www.mauritiustrade.mu/en/trade-agreements/china>; et *Comprehensive Economic Cooperation and Partnership Agreement (CECPA) between the Republic of Mauritius and the Republic of India*. Adresse consultée: <http://www.mauritiustrade.mu/ressources/pdf/cecpa-trade-agreement.pdf>.

4.4.2 Services financiers

4.4.2.1 Aperçu général

4.96. Le secteur des services financiers représentait quelque 13% de la valeur ajoutée brute en 2020 (tableau 1.1). Maurice a pris part aux négociations de l'OMC sur les services financiers et elle a contracté des engagements au titre du cinquième Protocole annexé à l'AGCS.⁴⁵ Un examen des besoins économiques est prévu dans ces engagements, de même que dans la législation nationale, mais aucun n'a été réalisé jusqu'à présent, selon les autorités. En outre, Maurice a inscrit des exemptions de l'obligation NPF concernant la fourniture transfrontières et la présence commerciale pour une période de 10 ans (c'est-à-dire jusqu'en 2008) dans le domaine des services financiers au titre de l'article II de l'AGCS, qui n'ont jamais été appliquées.⁴⁶

4.97. Les principaux textes qui régissent le secteur bancaire mauricien sont la Loi sur les banques et la Loi sur la Banque de Maurice (BOM). La BOM est chargée de la réglementation, de la délivrance des licences et du contrôle des institutions bancaires et non bancaires de dépôts, ainsi que des négociants au comptant. La Commission des services financiers (FSC) réglemente, entre autres, le secteur des services financiers non bancaires, y compris le secteur des assurances, les pensions privées, le crédit-bail, les prêts entre pairs, les marchés des capitaux et la gestion de patrimoine et d'actifs. Les deux institutions sont chargées d'assurer conjointement la solidité et la stabilité du système financier mauricien.⁴⁷

4.98. Toutes les activités réglementées par la FSC peuvent être exercées aussi bien par des entreprises nationales que par des entreprises de la catégorie des "entreprises mondiales". Contrairement à une entreprise nationale, également appelée entreprise locale, qui est constituée en société en vertu des lois mauriciennes par le Registre des sociétés et qui est régie, entre autres, par la Loi de 2001 sur les sociétés, la Loi de 2002 sur l'inscription au registre du commerce, la Loi de 1995 sur l'impôt sur le revenu et la Loi sur la taxe sur la valeur ajoutée, le cadre législatif des entreprises mondiales est constitué essentiellement de la Loi de 2007 sur les services financiers.⁴⁸ Pour demander une licence d'"Entreprise mondiale", il faut être une "entreprise résidente menant des activités commerciales en dehors de Maurice". Cette demande auprès de la FSC doit passer par une société de gestion, qui est un fournisseur de services agissant en tant qu'intermédiaire entre ses clients et la FSC; il n'y a pas d'obligation de nationalité ou de résidence pour la société de gestion.

4.99. Maurice a signé des conventions de double imposition avec plusieurs pays; en mai 2016, l'Inde et Maurice ont signé un protocole portant modification de la Convention de double imposition Inde-Maurice (section 2.4.3). Au cours de la période considérée, Maurice a également engagé des réformes dans le secteur financier afin de se conformer aux normes internationales, notamment des modifications de la Loi sur les services financiers, de la Loi sur les valeurs mobilières, de la Loi sur les banques et de la Loi sur les renseignements financiers et la lutte contre le blanchiment d'argent. La FSC a également réexaminé le cadre juridique de l'assurance, le cadre juridique des pensions privées et celui de l'assurance captive.

4.100. En particulier, Maurice adhère depuis 2002 aux normes du Groupe d'action financière (GAFI) en matière de lutte contre le blanchiment d'argent et le financement du terrorisme; elle est également membre fondateur du Groupe de lutte contre le blanchiment d'argent de l'Afrique orientale et australe. En février 2020, le GAFI a placé Maurice sur la liste des "juridictions sous surveillance accrue". En réponse, Maurice a pris l'engagement politique de haut niveau de coopérer avec le GAFI et le Groupe de lutte contre le blanchiment d'argent de l'Afrique orientale et australe afin de renforcer l'efficacité de son régime de lutte contre le blanchiment d'argent et le financement du terrorisme. En octobre 2020, la Commission européenne a identifié Maurice comme un pays à haut risque présentant des "lacunes stratégiques dans son régime de lutte contre le blanchiment d'argent et le financement du terrorisme". En février 2021, Maurice figurait toujours sur la liste

⁴⁵ OMC, *Cinquième Protocole annexé à l'Accord général sur le commerce des services*, 3 décembre 1997. Adresse consultée: https://www.wto.org/english/tratop_e/serv_e/5prote_e.htm.

⁴⁶ Document de l'OMC GATS/EL/55/Suppl.1 du 26 février 1998. Adresse consultée: <https://docs.wto.org/dol2festaff/Pages/SS/directdoc.aspx?filename=Q:/SCHD/GATS-EL/EL55S1.pdf&Open=True>.

⁴⁷ Commission des services financiers. Adresse consultée: <http://www.fscmauritius.org>; et Banque de Maurice. Adresse consultée: <https://www.bom.mu>.

⁴⁸ Commission des services financiers, *Financial Services Act*. Adresse consultée: <https://www.fscmauritius.org/media/84940/financial-services-act-2007.pdf>.

établie par le GAFI des 22 juridictions faisant l'objet d'une surveillance accrue, à savoir les pays qui coopèrent activement avec le GAFI en vue de renforcer leur régime de lutte contre le blanchiment d'argent et le financement du terrorisme et de la prolifération.⁴⁹ Lors de sa réunion plénière de juin 2021, le GAFI a jugé, dans sa détermination initiale, que Maurice avait mené à bien pour l'essentiel son plan d'action et qu'une évaluation sur place était nécessaire afin de vérifier que la mise en œuvre des réformes de son régime de lutte contre le blanchiment d'argent et le financement du terrorisme avait débuté et se poursuivait, et qu'il existait toujours l'engagement politique nécessaire pour poursuivre la mise en œuvre dans l'avenir.⁵⁰

4.101. L'État détient des parts dans plusieurs établissements de services financiers et il a augmenté ses participations au cours de la période à l'examen. En avril 2015, la licence de Bramer Banking Corporation Ltd (BBCL) a été retirée. BBCL avait enregistré d'importants retraits de dépôts, ce qui l'avait placée dans une situation précaire en matière de liquidités. Cette situation s'était encore aggravée du fait de sa difficulté à lever des fonds sur le marché interbancaire. BBCL n'avait cessé de dépendre fortement, quotidiennement depuis le 6 mars 2015, d'avances au jour le jour de la Banque centrale. Le capital de BBCL était gravement compromis, ce qui a eu des répercussions importantes sur les activités d'assurance du groupe BAI (voir section 4.4.2.3). Pour éviter un choc systémique dans le système financier, les opérations de BBCL ont été transférées à une banque nouvellement créée, la Banque commerciale nationale (NCB), entité détenue par l'État. Les activités de la NCB ont ensuite été fusionnées avec celles de la Mauritius Post and Cooperatives Bank pour former une nouvelle entité dénommée MauBank Ltd (dans laquelle l'État est actionnaire majoritaire). De même, suite à la nomination d'administrateurs spéciaux, les activités d'assurance de la BAI ont été transférées à deux entités détenues par l'État – National Insurance Co. Ltd et NIC General Insurance Co.

4.102. Au cours de la période considérée (2014-2020), plusieurs enquêtes relatives à la politique nationale de la concurrence ont été menées dans des secteurs des services financiers tels que les services de courtage, les transferts d'argent transfrontières, les solutions de compensation visuelles fournies aux banques commerciales, les cartes de paiement et le regroupement de produits d'assurance et de crédit dans le secteur bancaire (tableau 3.20), reflétant en partie le degré élevé de concentration dans ces secteurs.⁵¹

4.4.2.2 Services bancaires et autres services financiers

4.103. Maurice abrite 16 établissements bancaires constitués en sociétés locales et plusieurs succursales de banques étrangères, comptant environ 44,5 milliards d'USD d'actifs (tableau 4.11), soit plus de 4 fois le PIB du pays (10 milliards d'USD). Fin avril 2021, le total des actifs du secteur bancaire lié aux entreprises mondiales s'élevait à environ 22 milliards d'USD et représentait la moitié du total des actifs; ses dépôts représentaient plus de 33% du total des dépôts bancaires.

4.104. Depuis 2020, la crise liée à la COVID-19, les défauts de paiement et les retards dans le remboursement des prêts qui en ont découlé ont eu des répercussions sur la rentabilité des banques. Néanmoins, le secteur bancaire mauricien a pu maintenir son ratio de fonds propres à 18,7% à la fin de mars 2021, soit au-dessus du minimum réglementaire qui est de 11,875%. Son ratio de prêts improductifs a reculé de 5,4% fin septembre 2020 à 5% fin mars 2021. Le ratio de liquidité s'élevait à 251% fin mars 2021 (soit au-dessus du niveau requis de 100%). Dans le cadre de son programme de soutien (mars 2020-juin 2022), la BOM a mis 125 millions d'USD à la disposition des banques commerciales en tant que fonds spéciaux d'urgence pour contribuer à répondre aux besoins en trésorerie et en fonds de roulement des opérateurs économiques, y compris les PME et les petits entrepreneurs; les fonds ont été mis à la disposition des banques au taux de 1% par an pour être rétrocédés aux clients au taux fixe de 1,5% par an. En outre, le coefficient de trésorerie applicable aux banques commerciales a reculé de 9% à 8%.

⁴⁹ Adresse consultée: <http://www.fatf-gafi.org/countries/#Mauritius>.

⁵⁰ GAFI, *Pays: Maurice*. Adresse consultée: [https://www.fatf-gafi.org/fr/publications/juridictions-haut-risques-et-sous-surveillance/documents/increased-monitoring-june-2021.html?hf=10&b=0&s=desc\(fatf_releasedate\)](https://www.fatf-gafi.org/fr/publications/juridictions-haut-risques-et-sous-surveillance/documents/increased-monitoring-june-2021.html?hf=10&b=0&s=desc(fatf_releasedate)).

⁵¹ Commission de la concurrence. Adresse consultée: <https://competitioncommission.mu>.

Tableau 4.11 Structure du secteur bancaire, 2014 et 2021

| Banque | Forme juridique | Participation au capital (2021) | Total des actifs (milliards d'USD) | |
|--|-----------------|--|------------------------------------|------|
| | | | 2014 | 2021 |
| Mauritius Commercial Bank | CSM | 38,3% de capital étranger; 58,3% de capital national; 3,4% PEM | 7,9 | 15,2 |
| SBM Bank (auparavant Banque d'État de Maurice) | CSM | 2,6% de capital étranger; 58,3% de capital national; 40,8% PEM | 3,6 | 6,2 |
| Hong Kong, China and Shanghai Banking Corp. | SBE | 100% de capital étranger | 0,7 | 0,8 |
| Absa Bank (auparavant Barclays Bank Mauritius) | FBECSM | 100% de capital étranger | 3,4 | 3,8 |
| Bank of Baroda | SBE | 100% de capital étranger | 0,8 | 0,7 |
| Habib Bank | SBE | 100% de capital étranger | 0,1 | 0,0 |
| Bank One Limited | CSM | 50% de capital étranger; 50% de capital national | 0,6 | 1,3 |
| Mauritius Posts and Cooperative Bank | CSM | 100% de capital étranger; 99% PEM | 0,6 | s.o. |
| BCP Bank (auparavant Banque des Mascareignes) | FBECSM | 100% de capital étranger | 0,7 | 0,7 |
| Investec Bank (Mauritius) | FBECSM | 100% de capital étranger | 1,6 | 1,7 |
| SBI (Mauritius) | FBECSM | 96,4% de capital étranger; 3,6% de capital national | 1,0 | 0,9 |
| Standard Bank (Mauritius) | FBECSM | 100% de capital étranger | 3,3 | 2,2 |
| Standard Chartered Bank (Mauritius) | FBECSM | 100% de capital étranger | 3,6 | 1,9 |
| HSBC Bank (Mauritius) | FBECSM | 100% de capital étranger | 4,4 | 2,9 |
| AfrAsia Bank | CSM | 30,6% de capital étranger; 69,4% de capital national | 1,7 | 4,5 |
| ABC Banking Corporation | CSM | 100% de capital national | 0,3 | 0,6 |
| MauBank (Banque commerciale nationale) | CSM | 100% de capital étranger; 100% PEM | s.o. | 0,8 |
| Banque de Chine | FBECSM | 100% de capital étranger | s.o. | 0,2 |
| Warwick Private Bank | CSM | 100% de capital étranger | 0,1 | 0,1 |
| Banyan Tree Bank Ltd | CSM | Mise sous tutelle depuis avril 2020 | 0,1 | s.o. |

s.o. Sans objet.

Note: CSM: constituée en société à Maurice; FBECSM: filiale de banque étrangère constituée en société à Maurice; SBE: succursale de banque étrangère; PEM: participation de l'État mauricien.

Source: Secrétariat de l'OMC.

4.105. Le capital minimum exigé pour créer une banque est de 400 millions de MUR (10 millions d'USD). Une banque étrangère doit avoir exercé pendant au moins cinq ans dans la juridiction de son siège social pour pouvoir obtenir une licence en tant que succursale ou filiale à Maurice. Dans le secteur bancaire, l'octroi d'une licence peut être subordonné à "l'intérêt et aux besoins de la communauté ou du marché desservi", conformément à l'article 7 2) c) de la Loi de 2004 sur les banques.

4.106. Jusqu'en septembre 2018, les activités bancaires étaient divisées en activités nationales ("segment A") et en "revenus de source étrangère" ("segment B"). Les revenus tirés des activités relevant du segment B donnaient auparavant droit à un crédit pour impôt étranger réputé (DFTC) (section 2.4.3), qui a depuis été supprimé. Désormais, toutes les banques sont soumises au même régime fiscal et ne sont plus tenues de répartir leurs dépenses selon ces segments; au lieu de cela, elles sont imposées comme suit:

- au taux de 5% sur leur revenu imposable global pour la première tranche de 1,5 milliard de MUR (375 millions d'USD);
- au taux de 15% sur la tranche supérieure, allant de 1,5 milliard de MUR au montant équivalent au revenu imposable pour l'exercice 2017/18; et
- au taux de 5% sur la partie du revenu imposable de l'année réelle d'imposition dépassant le revenu imposable de l'exercice 2017/18. Pour que ce revenu supplémentaire (supérieur à celui de l'exercice 2017/18) soit imposé au taux réduit de 5%, la banque doit accorder au moins 5% de ses nouvelles facilités de crédit à des PME à Maurice, à des entreprises

exerçant leurs activités dans le secteur agricole, le secteur manufacturier ou celui de la production d'énergie renouvelable à Maurice, ou à des opérateurs présents dans des pays africains ou asiatiques.

4.107. Les services bancaires sont exemptés de TVA, à l'exception des services fournis aux commerçants qui acceptent les cartes de crédit ou de débit comme modes de paiement (commission retenue sur les paiements aux commerçants), des services relatifs à l'émission et au renouvellement des cartes de crédit et de débit, des services relatifs aux coffres de sûreté et des services de tenue des comptes clients.

4.108. Maurice a pris des engagements de vaste portée au titre de l'AGCS concernant les services bancaires et les autres services financiers.⁵² En 2021, d'autres engagements en matière d'accès aux marchés et de traitement national concernant les services financiers ont été pris dans le cadre des accords commerciaux conclus par Maurice avec la Chine et l'Inde. Les services bancaires et les autres services financiers (à l'exclusion de l'assurance) sont définis de manière plus détaillée et spécifique dans ces accords qu'ils ne l'étaient dans le cadre de l'AGCS; deux nouveaux sous-secteurs des services – crédit-bail (CPC 8112) et commerce des produits dérivés (CPC 81339) – ont été ajoutés à la liste des engagements, sans limitation pour les modes 1 à 3.

4.109. Toutefois, la condition indiquée dans la liste de Maurice annexée à l'AGCS, selon laquelle seules les sociétés de placement agréées par la FSC peuvent effectuer des transactions sur des titres cotés en bourse, continue de s'appliquer à toutes les entités, y compris les entités chinoises ou indiennes. Les transactions sur actions effectuées pour compte propre par les banques commerciales sont subordonnées à l'approbation préalable de la BOM; les services fournis dans l'exercice du pouvoir gouvernemental, comme la sécurité sociale, sont exclus dans engagements bilatéraux. En outre, le CECPA dispose également, dans le cas du secteur bancaire, que l'octroi d'une licence peut être subordonnée à "l'intérêt et aux besoins de la communauté ou du marché desservi", disposition également présente dans la liste de Maurice annexée à l'AGCS.

4.4.2.3 Assurance

4.110. Le secteur de l'assurance et de la réassurance représentait 2,5% de la VAB en 2019, contre 3,1% en 2013.⁵³ Sa structure n'a guère changé depuis 2014: une douzaine de prestataires de services d'assurance générale assurent principalement les véhicules automobiles (73% des 563 000 polices en vigueur) et représentent ensemble des primes d'un montant de 10,3 milliards de MUR (286 millions d'USD), après réassurance de 3,6 milliards de MUR (99,8 millions d'USD). Les deux principales compagnies d'assurance (Mauritius Union Assurance et Swan) continuaient de représenter plus de 50% du marché en termes de primes brutes en 2019. L'assurance générale recouvre également l'assurance accident (généralement à court terme) et maladie, garantie, responsabilité, automobile, biens et transports. L'assurance à long terme comprend principalement l'assurance-vie, l'assurance retraite et l'assurance santé permanente. Le montant net des primes du secteur s'élevait à 10,24 milliards de MUR (284 millions d'USD) en 2019, la plus grande part étant détenue par Swan Life (29%). L'entreprise, qui était leader sur le marché lors de l'examen précédent (BAI Co Mauritius Ltd), a été placée sous administration spéciale en 2015 afin d'éviter un choc systémique et de protéger les intérêts des parties prenantes.

4.111. La FSC délivre des licences aux compagnies d'assurance et de réassurance, ainsi qu'aux courtiers en assurance, aux sociétés ou agents d'assurance, aux gestionnaires d'assurance et aux vendeurs d'assurance. Les droits de licence sont prévus dans le Règlement sur les services financiers (régime de licences et droits consolidés).⁵⁴ Le capital minimum pour une société d'assurance ou de réassurance est de 25 millions de MUR (6,3 millions d'USD). Les primes d'assurance ne sont pas réglementées et sont déterminées par le marché. L'assurance responsabilité civile automobile, l'assurance responsabilité civile des bateaux de plaisance, l'assurance responsabilité civile des passagers pour les propriétaires de bateaux de plaisance, l'assurance responsabilité civile professionnelle pour les courtiers et l'assurance maritime sont obligatoires.

⁵² OMC et Banque mondiale, base de données I-TIP. Adresse consultée: <http://i-tip.wto.org/services/SearchResultGats.aspx>.

⁵³ FSC, Overview. Adresse consultée: <https://www.fscmauritius.org/en/statistics/overview>.

⁵⁴ FSC, Financial Services (Consolidated Licensing and Fees) Rules 2008. Adresse consultée: https://www.fscmauritius.org/media/1024/financial_services_consolidated_licensing_and_fees_rules_2008.pdf.

4.112. En termes d'accès au marché, le Règlement de 2007 sur les assurances⁵⁵ interdit aux compagnies d'assurance établies à l'étranger d'assurer des actifs situés à Maurice (fourniture transfrontières, ou mode 1 au titre de l'AGCS), sauf si la Commission juge que cela s'impose compte tenu des circonstances et de la nature des risques à assurer. En outre, conformément à la disposition 3 3) du Règlement, ces restrictions ne s'appliquent pas aux contrats de réassurance ni aux contrats d'assurance-crédit à l'exportation. La Commission a accordé trois autorisations de ce type depuis 2013, deux pour le risque de crédit et une pour tous les risques liés aux actifs.

4.113. La participation étrangère dans le secteur de l'assurance n'est pas plafonnée. En 2021, la State Insurance Company of Mauritius (SICOM) et la National Insurance Company (NIC, voir plus haut), nouvellement créée, appartenaient entièrement à l'État. L'accord, la disposition ou le transfert relatif à la propriété de tout contrat d'assurance ou de réassurance conformément à la Loi sur l'assurance sont exemptés de TVA.

4.114. Dans le cadre de l'AGCS, Maurice a consolidé sans limitation la fourniture directe par le biais de la présence commerciale (mode 3) de services d'assurance sur la vie et d'assurance autre que sur la vie. Tout comme les compagnies nationales, les compagnies d'assurance étrangères peuvent fournir des services d'assurance à long terme ou d'assurance générale, mais pas les deux.

4.115. Maurice a également consolidé sans limitation la fourniture transfrontières, la consommation à l'étranger et la présence commerciale pour la fourniture de services auxiliaires de l'assurance (par exemple service de consultation, service actuariel, service d'évaluation du risque et service de liquidation des sinistres), ce qui reflète l'absence de toute limitation de l'accès aux marchés ou de toute obligation de nationalité ou de résidence pour la fourniture de ces services à Maurice.

4.116. Maurice a pris des engagements additionnels en matière d'accès aux marchés dans l'ACR qu'elle a conclu en 2021 avec la Chine (chapitre 7 et annexe A).⁵⁶ Par exemple, pour l'assurance directe sur la vie et autre que sur la vie, Maurice a consolidé en 2020 le mode 1 (non consolidé dans le cadre de l'AGCS), en exigeant que les entreprises soient constituées en société à Maurice et agréées. Toutefois, l'ALE conclu avec la Chine dispose que les assurances qui sont obligatoires à Maurice (voir plus haut) doivent être fournies à Maurice.

4.117. Maurice a également consolidé les services de réassurance et de rétrocession dans le cadre de l'accord commercial conclu en 2021 avec la Chine, comme dans ses engagements au titre de l'AGCS. La seule limitation concernant les modes 1 et 3 prévoit que 5% au moins des contrats d'assurance doivent être cédés en réassurance à la société African Reinsurance Corporation.

4.118. À la fin de décembre 2020, 8 sociétés de réassurance étaient domiciliées à Maurice (contre 11 en 2014), dont 6 étaient étrangères. Les sociétés de réassurance domiciliées à Maurice (y compris les réassureurs chinois ou indiens) doivent être agréés par la FSC, en tant que réassureurs professionnels, et elles ne peuvent mener que des activités de réassurance.

4.119. Les engagements plus larges pris dans le cadre du CECPA de 2021 couvrent toute la gamme des services d'assurance-vie et des services d'assurance autres que sur la vie (y compris la coassurance), les services de réassurance et de rétrocession, les services d'intermédiation en assurance (comme les services de courtage et d'agences) et les services auxiliaires de l'assurance (comme les services de consultation, les services actuariels, les services d'évaluation du risque et les services de liquidation des sinistres).⁵⁷ Les sociétés doivent être détentrices d'une licence à Maurice et enregistrées en vertu de la Loi sur les sociétés, et afficher un bilan d'activité satisfaisant d'au moins trois ans dans la gestion de la catégorie et de la classe de services d'assurance sur lesquelles porte la demande de licence.

⁵⁵ EDB, *Insurance Regulations 2007*. Adresse consultée:
<https://www.edbmauritius.org/sites/default/files/inline-files/Insurance%20Act.pdf>.

⁵⁶ Mauritius Trade, *Free Trade Agreement between the Government of the Republic of Mauritius and the Government of the People's Republic of China*. Adresse consultée:
<http://www.mauritiustrade.mu/ressources/pdf/doc-1-Mauritius-China-FTA-Text.pdf>.

⁵⁷ Mauritius Trade, *Comprehensive Economic Cooperation and Partnership Agreement (CECPA) between the Republic of Mauritius and the Republic of India*. Adresse consultée:
<http://www.mauritiustrade.mu/ressources/pdf/cecpa-trade-agreement.pdf>.

4.120. En janvier 2016, la Loi sur l'assurance captive est entrée en vigueur.⁵⁸ Un assureur captif doit toujours avoir un agent d'assurances captives à Maurice, et au moins un de ses trois directeurs doit résider à Maurice.

4.4.2.4 Services liés aux valeurs mobilières et autres services financiers

4.121. Le principal texte législatif régissant le commerce des valeurs mobilières est la Loi sur les valeurs mobilières (2005), qui porte, entre autres, sur la réglementation de l'infrastructure des marchés, les intermédiaires du marché, les offres et les émissions de valeurs mobilières et les prescriptions en matière de divulgation.⁵⁹ La loi prévoit l'octroi de licences aux bourses de valeurs et aux mécanismes de compensation et de règlement. En juillet 2021, la FSC avait accordé des licences à deux bourses de valeurs et deux mécanismes de compensation et de règlement. En outre, les banques commerciales participant à tout type d'émission d'actions doivent être agréées par la BOM.

4.122. Parmi les faits récents touchant le commerce figurent les suivants:

- Les Règles de 2013 sur les valeurs mobilières (reconnaissance des conservateurs à distance) autorisent une entité constituée en société ou enregistrée dans une juridiction étrangère et reconnue par la FSC à conserver les titres de ses clients et à fournir des services de garde, ainsi qu'à prendre part aux opérations de compensation et de règlement des transactions pour le compte de ses clients dans un établissement agréé par la FSC.
- En 2021, les différentes règles relatives aux frais de courtage ont été modifiées pour permettre aux sociétés de Bourse et aux acteurs du marché de fixer le montant de leurs frais de courtage afin d'être plus compétitifs.
- Les règles sur les valeurs mobilières (autorisation des sociétés de Bourse étrangères) autorisaient les sociétés de Bourse déjà détentrices d'une licence dans une autre juridiction à négocier sur une bourse à Maurice. Des modifications apportées en 2021 ont permis de simplifier le processus d'autorisation.⁶⁰

4.123. En 1998, Maurice a pris des engagements de vaste portée au titre de l'AGCS concernant le commerce des valeurs mobilières. Les nouveaux engagements relatifs aux services liés aux marchés des valeurs mobilières pris dans le cadre de l'ALE avec la Chine et du CECPA avec l'Inde font la distinction entre les transactions bancaires sur les valeurs mobilières et les services de courtage en valeurs mobilières. L'ALE conclu avec la Chine contient des engagements dans les nouveaux secteurs ci-après, non visés par l'AGCS: i) services de courtage et autres services liés aux marchés des valeurs mobilières (CPC81321), avec pour seule limitation que le requérant doit constituer une filiale; ii) courtage monétaire (CPC 81339); iii) gestion d'actifs (CPC 81323); et iv) services de conseil tels que le courtage en prêts et les services de consultation financière (CPC 81331-81332). Seule cette dernière catégorie (services de conseil) a été consolidée en faveur des fournisseurs indiens.

4.124. Enfin, s'agissant de la fourniture et du transfert d'informations financières, et du traitement de données financières et des logiciels y relatifs, les limitations inscrites au titre de l'AGCS concernant les modes 1 et 3 ont été supprimées dans les deux ALE, ouvrant ainsi les services fournis à Maurice aux entreprises chinoises et indiennes de logiciels informatiques. Toutefois, s'agissant des services de règlement et de compensation afférents aux valeurs mobilières, ces deux accords commerciaux précisent que la fourniture transfrontières de valeurs mobilières doit se faire exclusivement par le biais d'un système de compensation agréé; une mention analogue figurant dans la liste annexée à l'AGCS s'applique à la présence commerciale.

⁵⁸ FSC, Captive Insurance Act. Adresse consultée: <https://www.fscmauritius.org/media/1152/annex-2-captive-insurance-act-2015-amended-2021.pdf>.

⁵⁹ FSC, *Securities Act 2005*, Avis du gouvernement n° 42 de 2016. Adresse consultée: <https://www.fscmauritius.org/media/2147/securities-brokerage-fees-for-exchange-traded-funds-on-foreign-underlyings-amendment-rules-2016.pdf>.

⁶⁰ FSC, *Securities Act 2005*, Avis du gouvernement n° 250 de 2019. Adresse consultée: <https://www.fscmauritius.org/media/82175/5-securities-authorisation-of-foreign-investment-dealers-amendment.pdf>.

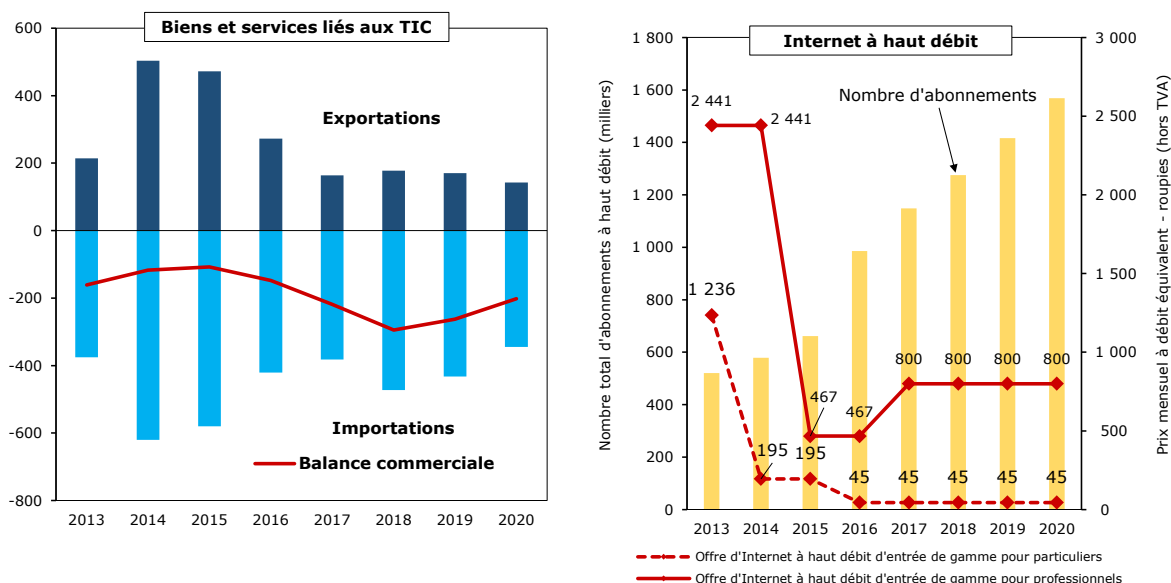
4.4.3 Télécommunications

4.4.3.1 Aperçu général

4.125. Le secteur des technologies de l'information et de la communication (TIC), qui comprend les services de télécommunication, le commerce de gros et de détail des produits des TIC et d'autres activités comme les centres d'appel, l'élaboration de logiciels, la conception et l'hébergement de sites Internet, le multimédia, le conseil en TI et la récupération de données après un sinistre, est devenu le troisième secteur de l'économie derrière le tourisme et les services financiers, représentant 5,2% du PIB du pays en 2020. Environ 23 000 personnes sont employées dans le secteur des TIC, dont la contribution à la valeur ajoutée s'élève à 22 milliards de MUR (550 millions d'USD). Les exportations de biens et services liés aux TIC se sont élevées à près de 200 millions d'USD en 2020 (graphique 4.1), mais Maurice est un importateur net de services liés aux TIC. Le secteur a connu une croissance annuelle de 4,4% sur la période 2014-2020. Au cours de la période considérée, le nombre d'abonnements à Internet et la capacité de la bande passante internationale ont considérablement augmenté.

Graphique 4.1 Indicateurs des services de télécommunication, 2021

(Millions d'USD)



Note: L'Internet à haut débit désigne la connexion à Internet d'un débit égal ou supérieur à 256 kbps, correspondant à la somme des débits dans les deux sens. Les renseignements tarifaires proviennent de l'ICTA, sur la base des tarifs appliqués par les FAI agréés.

Source: Statistics Mauritius, *Information & Communications Technology*. Adresse consultée: https://statsmauritius.govmu.org/Pages/Statistics/By_Subject/ICT/SB_ICT.aspx; and information provided by the authorities.

4.126. Selon les autorités, depuis le dernier examen, les tarifs des télécommunications et le coût des connexions Internet à haut débit ont fortement baissé pour les utilisateurs professionnels et résidentiels (graphique 4.1), tandis que l'offre de services ainsi que leur qualité ont grandement augmenté.

4.127. En décembre 2020, on retrouvait les deux mêmes fournisseurs agréés de services de téléphonie fixe qui étaient déjà présents en 2014 lors du précédent examen: l'ancien opérateur historique, Mauritius Telecom (MT), dont la part de marché était de 86% (97% en 2014), et Emtel Ltd. Le nombre de lignes fixes est passé de 372 600 en 2014 à 488 000 en 2019, sous l'impulsion de l'introduction d'offres groupées de services fixes de voix et d'Internet, ainsi que de contenus liés à la télévision.

4.128. Le gouvernement conserve une participation de 33,5% dans MT; Rincom (anciennement France Telecom) détient 40% de MT; le Fonds national des pensions détient 6,55% des actions; SBM Holdings en détient 19%; et les employés de Mauritius Telecom 0,96%.

4.129. On retrouve les trois mêmes titulaires de licences de réseau mobile terrestre public (RMTP) qui étaient déjà présents sur le marché en 2014: EMTEL, dont la part de marché était de 35% fin décembre 2020 (contre 39% en 2014), Cellplus Mobile Communications, filiale de MT (50%, part de marché inchangée), et Mahanagar Telephone (MTML) (16% de part de marché, contre 11% en 2014). MTML est une filiale à capitaux entièrement étrangers de la société MTNL, basée en Inde. Emtel est détenue à 75% par l'entreprise locale Currimjee Jeewanjee et à 25% par l'entreprise étrangère Bharti Airtel. Cellplus est une filiale appartenant entièrement à MT. Ces titulaires de licences RMTP offrent des services de téléphonie mobile, y compris des services d'itinérance mobile internationale.⁶¹ En outre, des titulaires de licences de réseau international longue distance offrent des services internationaux de téléphonie vocale et de bande passante. L'itinérance mobile internationale n'est pas encore réglementée à Maurice, compte tenu du nombre de négociations nécessaires au niveau bilatéral et multilatéral et de la nécessité d'une réciprocité de la part des opérateurs de réseaux mobiles d'autres pays, et ce malgré des tentatives récentes comme l'initiative d'itinérance aux tarifs nationaux de la SADC.

4.4.3.2 Réglementation

4.130. Le secteur des télécommunications est en cours de libéralisation depuis 2001 suite à l'adoption de la Loi sur les TIC⁶² et à la création de la Direction des technologies de l'information et de la communication (ICTA)⁶³, qui relève du Ministère des technologies de l'information et de la communication.⁶⁴ L'ICTA est chargée, entre autres, de l'octroi des licences aux fournisseurs de services de télécommunication, de la réglementation des tarifs des services d'information et de communication fournis par les opérateurs titulaires d'une licence, de la prescription des principes de tarification pour la détermination des tarifs d'interconnexion et de la gestion du Fonds pour le service universel, qui vise à promouvoir l'accès aux services liés aux TIC dans les zones non desservies ou mal desservies (voir ci-après). Tous les opérateurs publics titulaires d'une licence sont tenus de soumettre à l'ICTA leurs projets de tarifs, ou de modification de ces derniers, avant leur application.

4.131. L'interconnexion entre opérateurs titulaires d'une licence est obligatoire; les opérateurs en négocient les conditions, mais l'ICTA peut légalement intervenir afin d'arbitrer en cas de différend, sur la base des principes de tarification qu'elle a définis pour les tarifs d'interconnexion. En effet, l'approche adoptée par l'ICTA, qui consiste à baser les taxes d'interconnexion sur les coûts, correspond à une volonté d'intervenir au niveau du commerce de gros afin de permettre aux fournisseurs de services titulaires d'une licence d'être plus compétitifs au niveau du commerce de détail. En août 2008, l'ICTA a adopté une directive définissant les tarifs d'interconnexion pour les réseaux d'accès de téléphonie fixe et mobile, qui étaient de 0,38 MUR/min pour les appels émis depuis ou vers le réseau de téléphonie fixe et de 0,90 MUR/min pour ceux émis depuis ou vers le réseau de téléphonie mobile. En juillet 2011, ces taxes ont été réduites de 33%, tombant de 0,90 MUR/min à 0,60 MUR/min. Elles n'ont pas évolué depuis 2011.

4.132. L'objectif de l'ICTA est de réduire les tarifs de gros des services de bande passante nationale et des services de bande passante internationale, ainsi que le coût des appels internationaux longue distance et des services Internet de détail, en vue de la fourniture des services au consommateur final. Selon les autorités, la formulation de tarifs de gros pour les services basés sur la bande passante a eu des effets d'entraînement sur la tarification de la plupart des services de télécommunications aux utilisateurs finals. Mais cet effet positif sur les services internationaux de téléphonie vocale a été atténué par une hausse correspondante des tarifs de terminaison à l'étranger vers plusieurs destinations d'appel et, en outre, le moratoire sur la fibre optique en vigueur depuis 2013 peut également avoir atténué l'incidence à la baisse sur les prix des services Internet et de téléphonie vocale fixes.

⁶¹ Pour connaître la liste complète des fournisseurs titulaires d'une licence, voir ICTA, *License Holders*. Adresse consultée: https://www.icta.mu/com_licences.html.

⁶² ICTA, *Information and Communication Technologies Act 2001*. Adresse consultée: https://www.icta.mu/docs/laws/ict_act.pdf.

⁶³ ICTA. Adresse consultée: <https://www.icta.mu/>.

⁶⁴ Ministère des technologies de l'information, de la communication et de l'innovation. Adresse consultée: <https://mitci.govmu.org/SitePages/Index.aspx>.

4.133. La Directive sur les télécoms de 2010 réglemente les tarifs de terminaison des appels internationaux longue distance entrants sur un réseau d'accès fixe ou mobile à Maurice.⁶⁵ En 2010, l'ICTA a augmenté le tarif applicable à tous les appels internationaux longue distance, le faisant passer de 0,0855 USD la minute à 0,125 USD la minute, soit une augmentation d'environ 46%. Toutefois, suite à une procédure judiciaire en cours concernant cette Directive sur les télécoms, les tarifs de terminaison pour les appels internationaux longue distance entrants ne s'appliquaient pas en juillet 2021.

4.134. Maurice s'efforce de maintenir un environnement réglementaire compétitif pour son secteur des TIC, qui favorise la concurrence et résolve les problèmes y relatifs (tableau 3.20). Un mémorandum d'accord entre l'ICTA et la Commission de la concurrence (section 3.3.6) précise le rôle de chaque institution pour ce qui est des questions de concurrence. La Loi sur les TIC de 2001 habilite également l'organisme de réglementation du secteur à identifier les marchés pertinents et à déterminer les opérateurs en position de force sur le marché. Le Plan stratégique national 2030 met également l'accent sur la transformation numérique de l'administration publique, la cybersécurité, la lutte contre la cybercriminalité et la corruption, et l'intelligence artificielle.⁶⁶

4.135. Entre 2009 et 2019, les entreprises de télécommunication ont été soumises à un impôt de solidarité correspondant à 5% du bénéfice comptable et 1,5% du chiffre d'affaires de l'opérateur. Depuis le 1^{er} juillet 2020, cet impôt correspond à 5% des bénéfices comptables et 1,5% du chiffre d'affaires de l'opérateur.⁶⁷

4.136. En 2020, des modifications ont été apportées à la Loi sur les TIC afin d'inclure une nouvelle définition du "service universel", qui désigne un service d'information et de communication, y compris un service de télécommunication, déterminé par l'ICTA comme étant un service d'une nature et d'une qualité définies, dont la disponibilité, l'accessibilité ou le caractère abordable pour les utilisateurs finals ne sont pas adéquats et qui doit être amélioré par un opérateur public désigné.⁶⁸ Un Fonds pour le service universel a été créé en 2008 en vertu des dispositions de la Loi sur les TIC.

4.137. L'ICTA exige que tout matériel des TIC importé aux fins de sa commercialisation ou son utilisation à Maurice obtienne une autorisation par le biais de son portail en ligne, conformément au Règlement de 2019 sur les technologies de l'information et de la communication (autorisation d'importer du matériel des TIC).⁶⁹

4.138. S'agissant de la mise en œuvre de la 5G et d'autres nouvelles technologies, l'ICTA a pour philosophie déclarée de promouvoir la neutralité technologique et l'accès équitable au spectre des fréquences. Les opérateurs mobiles commercialisent actuellement des services 2G, 3G et 4G. À la suite de consultations, tous les opérateurs mobiles ont unanimement rejeté la mise aux enchères comme option d'attribution du spectre de fréquences à Maurice, tout en manifestant leur intérêt pour l'acquisition de fréquences en vue du déploiement commercial des services 5G. L'ICTA a invité les opérateurs mobiles à demander l'attribution d'un bloc du spectre avant le 6 mai 2021.

4.139. S'agissant de la réglementation de l'infrastructure de câbles sous-marins, le gouvernement a introduit une politique d'accès ouvert aux stations d'atterrissage des câbles à Maurice en octobre 2010. Un mémorandum explicatif sur l'interconnexion dans les stations d'atterrissage des câbles explique les modalités d'extension des services d'interconnexion par le propriétaire d'une station aux opérateurs agréés admissibles qui en font la demande.⁷⁰ MT possède deux stations sur l'île principale à Baie Jacotet (câble SAFE, câble MARS) et à Terre Rouge (câble LION), et une sur l'île Rodrigues à Grand Baie (câble MARS). Emtel Ltd possède une station à Arsenal (câble METISS) sur l'île principale.

⁶⁵ ICTA, *Telecom Directive 3 of 2010*. Adresse consultée: <https://www.icta.mu/docs/tel2010/Telecom%20Directive%203%20of%202010.pdf>.

⁶⁶ Ministère des technologies de l'information, de la communication et de l'innovation. *Digital Mauritius 2030 Strategic Plan*. Adresse consultée: <https://ncb.govmu.org/portal/sites/ncb/strategicplans/DigitalMauritius2030.pdf>.

⁶⁷ Loi sur l'impôt sur le revenu, section 50.

⁶⁸ ICTA, *Information and Communication Technologies (Universal Service Fund) Regulations 2008*. Adresse consultée: <https://www.icta.mu/docs/laws/usf.pdf>.

⁶⁹ ICTA, *Clearance to Import ICT Equipment Guidelines*. Adresse consultée: https://www.icta.mu/docs/clearance/Guidelines_clearance.pdf.

⁷⁰ ICTA, *Explanatory Memorandum to Cross-Connection at Submarine Cable Landing Station*. Adresse consultée: https://www.icta.mu/documents/publications/cross-connection_final.pdf.

4.4.3.3 Engagements dans le cadre d'accords commerciaux

4.140. Maurice a pris part aux négociations de l'OMC sur les services de télécommunication de base et a contracté des engagements au titre du quatrième Protocole annexé à l'AGCS. Alors que Maurice n'avait jusqu'en 2021 négocié aucun accord de libéralisation des échanges dans le domaine des services de télécommunication, les accords commerciaux conclus en 2021 avec la Chine et l'Inde (section 2.3.2) énumèrent les services additionnels ci-après, qui ne figurent pas dans l'AGCS: services de courrier électronique, d'audiomessagerie téléphonique, de recherche d'informations en ligne et de consultation des bases de données, d'échange électronique de données et services à valeur ajoutée/améliorés de télécopie (partie du CPC 7523); services de conversion de codes et de protocoles; services de traitement direct de l'information et/ou de données (y compris le traitement des transactions) (partie du CPC 843); services de radiomessagerie; services de location d'équipements radioélectrique mobile privé; services de vente de matériels; services d'entretien de matériels; et services mobiles par satellite.

4.141. S'agissant de ces services ainsi que d'autres services de télécommunication, Maurice a pris des engagements sans limitation concernant l'accès aux marchés et le traitement national pour les modes 1 à 3. La seule exception concerne la présence commerciale pour les services de téléphonie vocale, dans lesquels les licences pour les nouveaux services de téléphonie mobile (y compris par satellite) et fixe sont subordonnées à un examen des besoins économiques: "Les nouveaux fournisseurs doivent démontrer, d'un point de vue qualitatif et quantitatif, les innovations apportées au secteur de la téléphonie mobile à Maurice, les activités à valeur ajoutée, les nouveaux modèles commerciaux, l'image de marque unique, le transfert significatif de technologie, les entrées d'investissement étranger direct et la création significative d'emplois dans le secteur".⁷¹

4.142. L'accord commercial avec l'Inde précise en outre que chaque partie veillera à ce que les fournisseurs de réseaux ou services publics de télécommunication dans sa région assurent la portabilité des numéros pour les services mobiles désignés par cette partie, en temps utile et à des conditions raisonnables (la portabilité des numéros n'a pas encore été mise en œuvre à Maurice).

4.4.4 Transports

4.143. Le volume des échanges bilatéraux de services de transport de Maurice est élevé (graphique 4.2). En 2019, les exportations de services de transport concernaient surtout les services aux passagers, tels que les touristes se rendant à Maurice avec Air Mauritius, et les "autres services de transport".⁷² S'agissant des importations, les dépenses concernaient essentiellement les frais de transport et les autres services de transport.

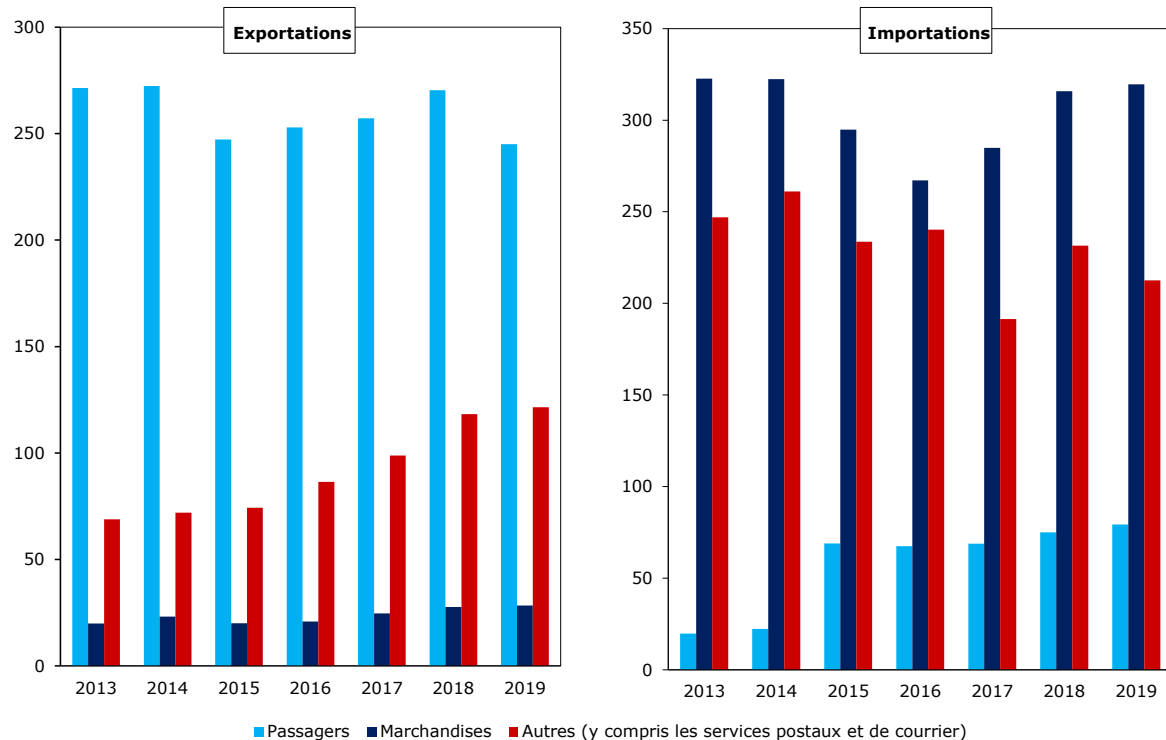
4.144. Le commerce des services de transport s'est fortement contracté en 2020, en raison de la fermeture des frontières et des restrictions aux voyages prises pour lutter contre la pandémie de COVID-19. Les exportations de services de transport se sont élevées à 5 milliards de MUR en 2020, soit une baisse de 9 milliards de MUR par rapport à 2019. Les importations de services de transport se sont élevées à 15 milliards de MUR en 2020, soit 7 milliards de MUR en moins par rapport à l'année précédente. L'essentiel des échanges commerciaux de Maurice fait appel au transport maritime, tandis que les articles de valeur sont transportés par voie aérienne (environ 16% de la valeur du commerce de marchandises en 2020). Le transbordement est devenu une activité importante, grâce à la présence d'une zone portuaire franche, à proximité du port et de l'aéroport, où sont offerts des services d'entreposage, des espaces de marchandisage et d'autres services infrastructurels, aux fins de la réexportation vers d'autres destinations, principalement d'autres pays africains.

⁷¹ ALE, *Annex III: Schedules of Specific Commitments on Trade in Services*. Adresse consultée: http://fta.mofcom.gov.cn/mauritius/annex/mlqs_fj3-2_en.pdf.

⁷² Les données relatives aux importations de services de transport sont rassemblées en fonction des directives de la sixième édition du *Manuel de la balance des paiements et de la position extérieure globale* du FMI (BPM6). Elles comprennent les services auxiliaires au transport, y compris la location à court terme d'aéronefs étrangers avec équipage, les accords de partage des codes avec des compagnies aériennes étrangères, les frais de manutention, les redevances de navigation, d'atterrissage et de stationnement et les coûts d'équipage.

Graphique 4.2 Commerce des services de transport, 2013-2019

(Millions d'USD)

Source: IMF Data. Adresse consultée: <https://data.imf.org>.**4.4.4.1 Services portuaires**

4.145. Maurice possède deux ports – le port de Port-Louis et celui de Port-Mathurin (île Rodrigues). Le premier est le seul point d'accès maritime du pays et il est régi par la Loi sur les ports de 1998. L'Autorité portuaire mauricienne (MPA) est chargée de la gestion de l'infrastructure portuaire principale, de la superstructure et des autres installations connexes, et elle est dotée de pouvoirs de contrôle et de réglementation. Le port de Port-Louis a affiché d'excellents résultats en 2018-2019 (tableau 4.12), enregistrant une croissance du trafic en volume de plus 10%. Le trafic total de conteneurs a augmenté de 20%; cette croissance à deux chiffres est principalement due à la progression impressionnante, d'environ 43%, du trafic de conteneurs de transbordement. Le trafic des navires de croisière a augmenté de 22% pour atteindre 45 escales, avec près de 62 000 passagers à l'arrivée. Selon la CNUCED, le port de Port-Louis reste le port le plus connecté d'Afrique⁷³, fournissant des services de transbordement aux autres ports d'Afrique orientale et australe.⁷⁴

Tableau 4.12 Indicateurs du trafic portuaire, 2013-2020

| Port | 2014 | 2015 | 2016 | 2017 | 2018 | 2019 | 2020 |
|--|---------|---------|---------|---------|---------|---------|---------|
| Nombre total d'escales | 3 329 | 2 947 | 2 934 | 3 184 | 3 379 | 3 536 | 2 776 |
| Volume total (millions de t) | 8,2 | 7,9 | 8,5 | 8,8 | 9,8 | 10,3 | 9,1 |
| Trafic de conteneurs (EVP) | 403 001 | 361 109 | 388 514 | 372 651 | 451 446 | 469 011 | 438 078 |
| Trafic de conteneurs, transbordement (EVP) | 151 203 | 105 225 | 122 587 | 118 707 | 190 970 | 192 864 | 192 342 |

Source: MPA, *Port Trade Statistics (CY 2018)*. Adresse consultée: http://www.mauport.com/sites/default/files/public/port_trade_statistics_cy2018.pdf.

⁷³ CNUCED, *Étude sur les transports maritimes*, 2019. Adresse consultée: https://unctad.org/en/PublicationsLibrary/rmt2019_en.pdf.

⁷⁴ UNCTAD Stat, *Indice de connectivité des transports maritimes réguliers, trimestriel*. Adresse consultée: <https://unctadstat.unctad.org/wds/TableView/tableView.aspx?ReportId=92>.

4.146. Le Terminal à conteneurs de Maurice situé à Port-Louis, qui est entré en service en 1999, a une capacité de débit annuelle d'environ 750 000 EVP. Toutefois, grâce à l'amélioration constante du mode de manutention des conteneurs, cette capacité pourrait atteindre 1 million d'EVP, selon les autorités. Le canal de navigation du port de Port-Louis a une profondeur de 16,5 mètres et peut accueillir des porte-conteneurs d'une capacité de 12 000 EVP. Le port de Port-Louis est actuellement l'un des ports les plus profonds du sud-ouest de l'océan Indien.

4.147. La MPA, organisme paraétatique opérant dans le cadre de la Loi sur les ports de 1998, assure la réglementation, le contrôle, l'administration, le développement et l'exploitation des ports maritimes et des services portuaires (y compris les services maritimes, dont le pilotage, qui est obligatoire pour tous les navires de plus de 100 tonnes brutes).⁷⁵ Les taxes portuaires et les frais de manutention sont régulièrement comparés à ceux d'autres ports afin de garantir leur compétitivité. Depuis les années 1990, la MPA s'est désengagée des activités d'exploitation pour jouer pleinement son rôle de réglementation et de contrôle. Ses seules activités restantes sont l'entretien des navires faisant escale au port.

4.148. La Cargo Handling Corporation Ltd (CHCL), société d'État disposant d'un contrat de concession, est le seul fournisseur de services de manutention de conteneurs à Port-Louis. Elle fournit également des services de manutention pour les cargaisons générales et pour certains types de vrac sec. Toutefois, la manutention du ciment, du froment, des produits pétroliers, de la mélasse et du bitume est assurée par des exploitants privés.

4.149. La MPA et la CHCL accordent des redevances préférentielles de manutention portuaire pour promouvoir le commerce de transbordement et le commerce de port franc. La MPA a totalement supprimé ses redevances de quai, d'un montant de 50 USD/EVP, sur les conteneurs chargés à l'exportation entre le 23 mars et le 31 décembre 2020; de janvier 2021 au 30 juin 2023, seulement 50% des redevances de quai sont applicables, soit 25 USD/EVP au lieu de 50 USD/EVP. S'agissant de la CHCL, une exonération totale des frais d'acconage et de manutention à quai, qui s'élèvent à 97,75 USD/EVP et 2 773 MUR/EVP, respectivement, sur les conteneurs chargés à l'exportation a été accordée entre le 23 mars et le 31 décembre 2020, suivie d'une exonération de 50% de ces frais jusqu'au 30 juin 2023.

4.150. Afin d'encourager les activités de soutage au port de Port-Louis, les navires faisant escale au mouillage extérieur uniquement pour des services de soutage bénéficieront d'une réduction de 75% des droits de mouillage pendant les premières 24 heures, et de 50% pendant les 48 heures suivantes. En outre, le plafond de tonnage brut pour le calcul des redevances pour les navires faisant escale au mouillage passera de 100 000 tonnes à 35 000 tonnes.

4.151. Les autorités ont indiqué que le port de Port-Louis appliquait le Code international pour la sûreté des navires et des installations portuaires (Code ISPS). Un comité d'attribution des licences portuaires a été créé en 2018 pour formuler les procédures relatives à l'octroi des licences portuaires, et pour examiner et mettre à jour régulièrement la politique d'octroi et de renouvellement des licences portuaires.⁷⁶ Les licences portuaires sont délivrées à des personnes physiques et morales du pays; pour pouvoir bénéficier d'une licence portuaire, les étrangers doivent constituer une société selon le droit national.

4.152. La MPA a entrepris de construire un terminal pour les bateaux de croisière d'une superficie de 7 500 m² et d'un coût de 831 millions de MUR (21 millions d'USD), dont la construction devrait être achevée fin 2021. Le tourisme de croisière a également affiché une croissance dynamique, les grandes compagnies de croisière, comme MSC, Costa et Aida Cruises, ayant mobilisé des navires plus grands pour faire escale à Port-Louis. Un projet de port de pêche est également en cours à Fort William, dont l'achèvement est prévu en 2023. La construction d'un brise-lames permettra de créer un bassin calme pour l'accostage des bateaux de pêche inactifs, pour des raisons de sûreté et de sécurité, et elle offrira un lieu sûr pour l'amarrage de ces bateaux en cas de conditions météorologiques défavorables. Le brise-lames de 900 mètres de long sera construit à des profondeurs d'eau variables allant jusqu'à 14 mètres. Le projet comprendra également des travaux de dragage et de mise en valeur des terres sur une superficie d'environ 10 hectares, ainsi qu'un quai de service d'environ 50 mètres de long équipé de mobilier maritime et d'installations terrestres connexes, afin de permettre l'entretien des navires de haute mer.

⁷⁵ MPA. Adresse consultée: <http://www.mauport.com/>.

⁷⁶ MPA, *Port Louis Harbour, Annual Report 2019*. Adresse consultée: <http://www.mauport.com/sites/default/files/public/Annual-Report-2019.pdf>.

4.4.4.2 Transport maritime

4.153. Le transport maritime relève du Ministère de l'économie océanique, des ressources marines, de la pêche et du transport maritime.⁷⁷ La plupart des services de navigation, y compris le trafic de ligne, sont sous le contrôle d'armateurs étrangers, bien qu'il existe une entreprise étatique de navigation, disposant de droits exclusifs, qui assure le transport de cargaisons et de passagers en direction et en provenance de Rodrigues; elle intervient aussi dans les services de collecte à l'échelle régionale. À la fin du mois de mai 2014, 166 navires étaient immatriculés à Maurice, totalisant 192 302 TB. Le 17 mai 2021, 133 navires étaient immatriculés, totalisant 167 305 TB.

4.154. La Loi sur la navigation marchande, promulguée en 2009⁷⁸, définit des prescriptions nationales en matière d'enregistrement. Seul un citoyen mauricien, une société mauricienne (dont les conseils d'administration doivent avoir lieu régulièrement à Maurice) ou une entité maritime peut immatriculer un navire sous pavillon mauricien. Les navires immatriculés à Maurice bénéficient d'une remise de 50% sur les frais de pilotage, de remorquage et d'accostage; ils peuvent également bénéficier, entre autres, d'une remise de 20% sur les redevances de quai et les cotisations sociales des marins. Une exonération de l'impôt sur les recettes du fret est également accordée aux navires immatriculés à Maurice; une dérogation de l'obligation d'obtenir un permis de travail est par ailleurs accordée aux étrangers travaillant à bord d'un navire battant pavillon mauricien. En outre, les navires immatriculés à Maurice bénéficient d'une exonération des droits de douane et d'accise pour les provisions de bord, les produits consommables, les pièces détachées et les combustibles de soute.⁷⁹ Les gains en capital ne sont pas imposables à la vente ni à la cession d'un navire mauricien ou des actions d'une société de navigation, et aucun droit de succession ne doit être acquitté lorsqu'on reçoit en héritage des actions d'une société de navigation. Maurice possède un registre international conformément au Règlement de 2009 sur la marine marchande (immatriculation des navires).

4.155. Plusieurs autres organismes et entreprises publics sont présents dans le secteur national du transport maritime; dans le domaine du commerce international, il s'agit de Mauritius Cargo Community Services, de Mauritius Network Services et de la Société nationale de transport maritime.⁸⁰

4.4.4.3 Transport terrestre

4.156. Long de quelque 2 000 kilomètres, le réseau routier compte 1 045 kilomètres d'autoroutes ou routes principales. La construction d'une première ligne de train léger est en cours depuis 2017, grâce à une subvention de 260 millions d'USD de l'État indien. Trois nouvelles lois, à savoir la Loi de 2019 sur l'Autorité nationale des transports terrestres, la Loi de 2019 sur le transport ferroviaire léger et la loi de 2019 sur la circulation routière (modifications n° 2), ont été adoptées par le Parlement en août 2019.

4.4.4.4 Services aéroportuaires

4.157. Le transport aérien a enregistré une croissance élevée (tableau 4.13), en grande partie grâce au tourisme, avant de s'effondrer en 2020 en raison de la crise liée à la COVID-19.

⁷⁷ Une liste des lois et règlements relatifs au transport maritime est disponible sur le site Web du Ministère de l'économie océanique, des ressources marines, de la pêche et du transport maritime: <https://blueconomy.govmu.org/SitePages/Index.aspx>.

⁷⁸ Ministère de l'économie océanique, des ressources marines, de la pêche et du transport maritime, *Merchant Shipping Act 2007*. Adresse consultée: <https://blueconomy.govmu.org/Documents/Marine%20Legislations/0.1%20Merchant%20Shipping%20Act%202007.pdf>.

⁷⁹ Ministère de l'économie océanique, des ressources marines, de la pêche et du transport maritime, *Registration of Ships under the Mauritian Flag*. Adresse consultée: <https://blueconomy.govmu.org/Pages/Departments/Shipping%20Division/Registration.aspx>.

⁸⁰ MPA, *Port Louis Harbour, Annual Report 2019*. Adresse consultée: <http://www.mauport.com/sites/default/files/public/Annual-Report-2019.pdf>.

Tableau 4.13 Statistiques relatives au trafic aérien de voyageurs, 2013-2020

| Type de transport | 2013 | 2015 | 2019 | 2020 |
|-------------------|-----------|-----------|-----------|---------|
| Passagers | | | | |
| National | 125 989 | 159 265 | 197 432 | 118 950 |
| International | 2 657 803 | 3 038 043 | 3 686 624 | 860 839 |
| Total | 2 783 792 | 3 197 308 | 3 884 056 | 979 789 |
| Fret | 48 988 | 53 586 | 62 716 | 25 361 |

Source: Airports of Mauritius, *Airport Facts & Figures*. Adresse consultée: <https://aml.mru.aero/index.php/ssr-international/facts-figures>.

4.158. Maurice a un aéroport international à Port-Louis (l'aéroport international de Sir Seewoosagar Ramgoolam (SSR)) et un aéroport national (l'aéroport de Plaine Corail), situé sur l'île Rodrigues. L'aéroport international SSR est détenu et exploité par Airports of Mauritius Ltd (AML), une entreprise publique dont l'État est l'actionnaire majoritaire. L'aéroport de Plaine Corail est géré par Airport of Rodrigues, filiale à part entière d'AML.

4.159. Les services de manutention au sol à l'aéroport international SSR sont fournis par deux entreprises privées, Air Mauritius et Ground2Air.⁸¹ Ground2Air fait partie d'IBL Ltd, le plus grand groupe commercial privé présent à Maurice. À l'aéroport de Rodrigues, ces services sont fournis par Air Mauritius.

4.4.4.5 Services de transport aérien

4.160. Le secteur du transport aérien mauricien, comme dans de nombreux autres pays, n'a pas pu résister à la pandémie de coronavirus en 2020, qui a entraîné la fermeture des frontières dans la quasi-totalité des marchés et l'arrêt de tous les vols internationaux et intérieurs. Un montant de 9 milliards de MUR (225 millions d'USD) a été alloué dans les prévisions budgétaires 2020-2021 au soutien de la compagnie nationale Air Mauritius, dont la part dans le trafic international de passagers est d'environ 40%; avant la pandémie, celle-ci desservait 20 destinations directement, ainsi que des destinations en partage de code en Australie, en Asie, en Afrique, dans les îles de l'océan Indien et en Europe. Quelque 22 autres compagnies aériennes assuraient des services réguliers, ainsi que des services saisonniers de transport de passagers vers environ 17 pays.

4.161. Air Mauritius a présenté une demande de protection contre le risque de faillite en avril 2020, après avoir battu des ailes pendant plusieurs années difficiles avant la crise liée à la COVID. En 2020, un Comité directeur de la transformation a été mis en place pour remédier aux difficultés financières de la compagnie aérienne et revoir son modèle économique.⁸² Le gouvernement détient une participation directe de 44% dans la société Air Mauritius Holding; en outre, la Société publique d'investissement détient 18,03% de la société Air Mauritius Holding Company et 4,54% de la société Air Mauritius Ltd. Le gouvernement n'a pas l'intention de céder ses parts.

4.162. L'accès au marché dans le secteur des services de transport aérien est régi par la Loi de 1974 sur l'aviation civile et ses règlements d'application, qui sont conformes aux dispositions de la Convention de 1944 relative à l'aviation civile internationale. Les services de transport aérien sont réglementés par le Département de l'aviation civile.⁸³

4.163. La politique nationale en matière d'accès prévoit la libéralisation progressive par le biais d'accords bilatéraux de services aériens (tableau 4.14). Les droits de trafic sont attribués sur une base bilatérale en tenant compte du trafic point à point actuel et des estimations du trafic futur, ainsi que du trafic de correspondance. Les accords bilatéraux de services aériens régissent l'attribution des droits de trafic, la désignation et les droits de fréquence. Les tarifs sont fixés librement par les compagnies aériennes conformément aux articles pertinents des accords bilatéraux de services aériens.

⁸¹ Ground2Air. Adresse consultée: <https://www.ground2air.mu/>.

⁸² Air Mauritius, *Statement from the Joint Administrators*. Adresse consultée: https://www.airmauritius.com/docs/default-source/airmauritius_news/statement-from-the-joint-administrators.pdf?sfvrsn=c0dece2d_2.

⁸³ Département de l'aviation civile. *Mission*. Adresse consultée: <https://civil-aviation.govmu.org/Pages/About%20us/Mission-%26-Vision.aspx>.

Tableau 4.14 Accords sur le transport aérien, 2021

| Partenaire | Entrée en vigueur | 5 ^{ème} | 7 ^{ème} | Coop. | Désignation | Refus | Tarification | Capacité | ILA |
|----------------------|-------------------|------------------|------------------|-------|-------------|-------|--------------|----------|------|
| Australie | 1995 2016 | O | N | O | M | PSCE | TL | PD | 9,0 |
| Belgique | 1993 | N | N | O | S | PSCE | TL | PD | 6,0 |
| Brésil | 2015 | N | N | O | M | PSCE | TL | PD | .. |
| Chine | 1995 | O | N | O | M | PSCE | TL | PD | 1,0 |
| Congo | 2015 | N | N | O | M | PSCE | TL | PD | .. |
| République tchèque | 2015 | N | N | O | M | PSCE | TL | PD | .. |
| Finlande | 2016 | N | N | O | M | PSCE | TL | PD | .. |
| France | 1979 | O | N | N | D | PSCE | TL | PD | 6,0 |
| Allemagne | 1974 2016 | O | N | N | M | PSCE | TL | PD | 10,0 |
| Inde | 1972 | O | N | O | M | PSCE | TL | PD | 6,0 |
| Kenya | 1979 | O | N | O | M | PSCE | TL | PD | 6,0 |
| Maldives | 2013 | O | N | O | M | PSCE | TL | PD | .. |
| Pays-Bas | 1973 | O | N | O | M | PSCE | TL | PD | 8,0 |
| Nouvelle-Zélande | 2016 | N | N | O | S | PSCE | TL | PD | .. |
| Nigéria | 2015 | N | N | O | M | PSCE | TL | PD | .. |
| Pakistan | 1979 | N | N | O | M | PSCE | TL | PD | 6,0 |
| Portugal | 2017 | N | N | O | M | PSCE | TL | PD | .. |
| Fédération de Russie | 1973 | N | N | N | M | PSCE | TL | PD | 0,0 |
| Rwanda | 2015 | N | N | O | M | PSCE | TL | PD | .. |
| Seychelles | 1995 | N | N | O | M | PSCE | TL | PD | 1,0 |
| Singapour | 1989 | O | N | N | M | PSCE | TL | PD | 6,0 |
| Suisse | 1979 | O | N | N | S | PSCE | TL | PD | 6,0 |
| Royaume-Uni | 1973 2009 | O | N | O | S | PSCE | TL | PD | 28,0 |
| Viet Nam | 2015 | N | N | O | M | PSCE | TL | PD | .. |
| Zambie | 1993 | O | N | N | S | PSCE | TL | PD | 6,0 |
| Zimbabwe | 1990 2015 | N | N | O | M | PSCE | TL | PD | .. |

.. Non disponible.

Note: Coop.: clause autorisant la coopération entre les compagnies aériennes (partage de codes); S: désignation simple; M: désignation multiple; PSCE: propriété substantielle et contrôle effectif; TL: tarification libre; PD: prédétermination; ILA: indice de libéralisation aérienne.

Source: Secrétariat de l'OMC, base de données Quasar; et renseignements communiqués par les autorités.

4.164. Le cabotage par une entreprise étrangère n'est pas autorisé. La ligne Port-Louis-Rodrigues est actuellement desservie exclusivement par Air Mauritius. La compagnie Air Austral, basée à la Réunion, a le droit d'exploiter la ligne entre la Réunion et Rodrigues. Enfin, la participation étrangère dans les transporteurs nationaux est limitée à 49% des parts (tableau 2.4). En effet, seule une entreprise "agrée" dûment constituée en société à Maurice et dont au moins 51% du capital est contrôlé par des ressortissants mauriciens peut se voir accorder un certificat d'exploitant aérien. Maurice autorise également, au cas par cas, des vols affrétés et des vols spéciaux sur les itinéraires non desservis par les compagnies aériennes fournissant des services aériens réguliers. Toutefois, dans certains cas et à titre exceptionnel, des vols affrétés sont également autorisés sur les itinéraires desservis par les compagnies aériennes fournissant des services aériens réguliers.

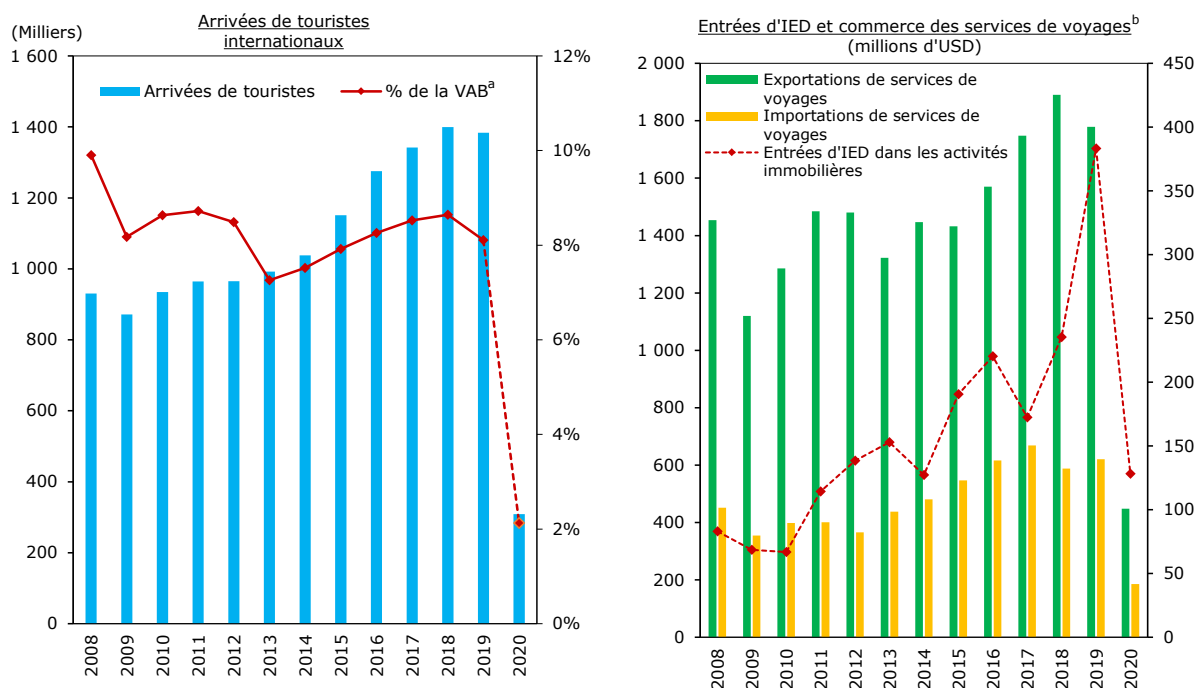
4.4.5 Tourisme

4.165. Entre 2014 et 2019, le tourisme a été l'un des secteurs les plus dynamiques de Maurice, représentant plus de 8% du PIB et affichant une croissance annuelle de plus de 4% en termes réels, grâce à une hausse significative des arrivées de touristes internationaux (graphique 4.3).⁸⁴ Les exportations nettes de services de voyage se sont élevées à plus de 200 millions d'USD, voyages d'affaires et voyages personnels confondus. Maurice a été classée 54^{ème} sur 140 pays dans le Rapport de 2019 du Forum économique mondial sur la compétitivité dans le tourisme et les voyages, et elle

⁸⁴ Statistics Mauritius, *International Travel and Tourism – Year 2019*. Adresse consultée: https://statsmauritius.govmu.org/Pages/Statistics/ESI/Tourism/Tourism_Yr19.aspx.

arrive en première position en Afrique. Outre la beauté naturelle de l'île, ce résultat s'explique par la priorité accordée avec succès au secteur des voyages et du tourisme par le gouvernement depuis les années 1990, comme en témoignent les engagements exhaustifs au titre de l'AGCS.⁸⁵ Cette politique s'est appuyée sur un bon réseau de transport, des prescriptions simples en matière de visas et des conditions de l'activité des entreprises favorables, grâce à une imposition des sociétés relativement basse et à un système juridique et administratif efficace.⁸⁶ Toutefois, le rapport du WEF préconise d'accroître le nombre de zones protégées (catégorie dans laquelle Maurice se classe au 140^{ème} rang) et une meilleure protection des espèces sauvages menacées dans le pays. En outre, le pays est mal classé en matière de compétitivité des prix (123^{ème}).

Graphique 4.3 Développement du secteur touristique mauricien, 2008-2020



- a Comprendant les composantes suivantes: "activités d'hébergement et de restauration", "transports (y compris le transport aérien)", "activités récréatives et de loisirs" et "activités manufacturières", attribuables au tourisme entrant. Les données pour 2020 sont provisoires.
- b Les activités immobilières désignent le Programme des centres de villégiature intégrés, le Programme de promotion immobilière, le Programme Invest-Hotel, le Programme de promotion immobilière et le Programme de "ville intelligente".

Source: Statistics Mauritius, *International Travel & Tourism*. Adresse consultée: https://statsmauritius.govmu.org/Pages/Statistics/By_Subject/Tourism/SB_Tourism.aspx; Banque de Maurice (2020), *Monthly Statistical Bulletin*, décembre. Adresse consultée: <https://www.bom.mu/publications-statistics/monthly-statistical-bulletin>; et IMF Data. Adresse consultée: <https://data.imf.org>.

4.166. Comme le montre le graphique 4.3, la croissance jusqu'en 2019 a été soutenue par une augmentation forte et croissante de l'IED dans le secteur du tourisme, en particulier les programmes immobiliers destinés aux investisseurs étrangers décrits ci-après. Le secteur du tourisme a une forte influence sur le reste de l'économie, une part importante de la chaîne d'approvisionnement nationale reposant sur l'utilisation et la promotion de produits locaux. En outre, les services touristiques s'appuient sur la politique environnementale pour présenter Maurice comme une destination à l'empreinte carbone nulle.

⁸⁵ Un résumé des engagements pris par Maurice au titre de l'AGCS dans les services de tourisme figure dans le document de l'OMC GATS/SC/55 du 15 avril 1994. Adresse consultée: <https://docs.wto.org/dol2fe/Pages/SS/directdoc.aspx?filename=Q:/SCHD/GATS-SC/SC55.pdf>.

⁸⁶ WEF, *Travel & Tourism Competitiveness Report 2019*. Adresse consultée: http://www3.weforum.org/docs/WEF_TTCR_2019.pdf.

4.167. Toutefois, suite à la pandémie de COVID-19, le nombre d'arrivées de touristes au cours du premier semestre de 2020 a diminué de 53% selon les estimations de Statistics Mauritius. Le tourisme a ensuite été frappé par une catastrophe environnementale provoquée par une marée noire en juillet 2020.⁸⁷

4.168. Le Ministère du tourisme est chargé de la politique nationale du tourisme. L'Office du tourisme⁸⁸ et l'Office mauricien de promotion du tourisme⁸⁹, qui relèvent du Ministère du tourisme et des loisirs, sont chargées de promouvoir le développement durable du secteur du tourisme et de faire la promotion de Maurice à l'étranger.

4.169. Maurice compte 112 hôtels agréés en activité et une capacité totale de 13 489 chambres (2019). L'État détient une participation dans plusieurs hôtels par l'intermédiaire de la SIC (tableau 3.19). L'IED dans le secteur du tourisme est soumis à certaines conditions, qui ont légèrement évolué au cours de la période considérée (tableau 4.15). En 2016, le Programme de promotion immobilière a remplacé le Programme des centres de villégiature intégrés de 2002 et le Programme de promotion immobilière de 2007 comme seul moyen pour les étrangers d'acquérir des terrains ou des biens immobiliers à Maurice, sous réserve d'approbation (tableau 4.15).⁹⁰ Les acquisitions doivent être financées à partir de fonds transférés de l'étranger via le système bancaire.⁹¹

Tableau 4.15 Dispositions en matière d'investissement étranger dans le secteur du tourisme, 2021

| Secteur/activité | Disposition en matière d'investissement |
|--|--|
| Acquisition d'hôtels, de restaurants et d'autres biens | Pour acquérir des biens commerciaux ou résidentiels dans le cadre de programmes préapprouvés ou pour acquérir des actions dans une société qui possède des biens immobiliers à Maurice, les non-citoyens doivent obtenir une autorisation préalable de l'Office du développement économique en vertu de la Loi sur les non-citoyens (restriction à la propriété). L'acquisition d'actions nécessite l'autorisation du Bureau du Premier Ministre. Les projets présentés doivent apporter une valeur ajoutée et répondre aux objectifs en matière de tourisme de qualité. Les projets de nouveaux restaurants sont approuvés si, entre autres, le projet présente une valeur ajoutée potentielle eu égard aux aspects suivants: innovation, nouveaux types d'aliments, comblement des lacunes du portefeuille de produits touristiques, investissement et normes de qualité. L'IED dans des restaurants existants n'est autorisé qu'en cas de travaux importants de rénovation ou de réhabilitation. |
| Résidences touristiques et pensions de famille | Les non-citoyens peuvent gérer des biens résidentiels uniquement dans le cadre du Programme de promotion immobilière (PDS), qui a remplacé le Programme des centres de villégiature intégrés (IRS) et le Programme de promotion immobilière (RES). Ce programme permet le développement d'un ensemble de résidences destinées à être vendues à des non-citoyens, des citoyens et des membres de la diaspora mauricienne. Pour les investissements d'au moins 375 000 USD, en 2021, un non-citoyen pouvait bénéficier d'un permis de séjour de 10 ans; pour les investissements supérieurs à 500 000 USD, le permis de séjour est valable aussi longtemps que la propriété du bien. Le PDS diffère également de l'IRS et du RES en ce qu'il ne fait pas de différence entre les petits et les grands propriétaires fonciers et qu'il fixe les droits d'enregistrement à un taux unique de 5%, au lieu de 70 000 USD pour l'enregistrement d'un acte dans le cadre de l'IRS et de 25 000 USD dans le cadre du RES. |
| Hangars pour bateaux | Les investissements étrangers dans les hangars pour bateaux peuvent être approuvés dans les cas où le promoteur: i) détient un permis de résidence permanente; ou ii) est le conjoint d'un citoyen mauricien. |

⁸⁷ Le *MV Wakashio*, un vraquier japonais battant pavillon panaméen et faisant route de la Chine vers le Brésil, s'est échoué au large de Maurice, rejetant 1 000 tonnes de pétrole dans le lagon.

⁸⁸ Office du tourisme. Adresse consultée: <http://www.tourismauthority.mu/en/>.

⁸⁹ Mauritius Travel. Adresse consultée: <https://www.tourism-mauritius.mu/>.

⁹⁰ Office du développement économique, *Property Development Scheme (PDS) Guidelines*, juillet 2020. Adresse consultée: <https://www.edbmauritius.org/sites/default/files/2020-09/Guidelines%20for%20the%20Property%20Development%20Scheme.pdf>.

⁹¹ Banque de développement économique, *Invest, Work and Reside: Live in Mauritius*. Adresse consultée: <https://www.edbmauritius.org/info-centre/live-mauritius>.

| Secteur/activité | Disposition en matière d'investissement |
|--|--|
| Permis d'embarcation de plaisance | L'investissement étranger dans le secteur des embarcations de plaisance est d'au moins 20 millions de MUR (5 millions d'USD). Tout projet innovant émanant d'investisseurs étrangers est examiné en fonction de son intérêt intrinsèque, indépendamment du montant de l'investissement, et l'investissement étranger dans tout projet existant dans le secteur des embarcations de plaisance est limité à 30%. |
| Centres de plongée | Participation étrangère autorisée jusqu'à concurrence de 30% dans les centres de plongée. |
| Services de voyagistes, d'agences de voyages et de location de véhicules | Aucune, mis à part que la proposition de projet doit être conforme aux prescriptions en matière de licences |

Source: Secrétariat de l'OMC, sur la base de données communiquées par les autorités.

4.170. Tous les hôtels et autres lieux d'hébergement touristique sont soumis à l'impôt général sur les bénéfices des sociétés de 15% et au taux standard de TVA de 15% sur les ventes. La chirurgie esthétique a été exonérée de la TVA en octobre 2020 pour stimuler le tourisme médical (tableau 3.9). Le Programme Invest-Hotel permet aux promoteurs de financer le développement d'un projet hôtelier en les autorisant à vendre des villas, des chambres ou d'autres éléments faisant partie de l'hôtel à des acheteurs individuels qui louent le bien à l'hôtel et peuvent y séjourner jusqu'à 45 jours par an.

4.171. Une redevance de protection de l'environnement de 0,85% est prélevée sur le chiffre d'affaires des hôtels, pensions de famille ou résidences de tourisme de plus de quatre chambres, ainsi que sur les sociétés de gestion hôtelière et les voyagistes. Cette redevance a été suspendue entre mars 2020 et le 31 décembre 2020.

4.172. La Loi sur l'aviation civile prévoit une redevance passagers et une redevance de solidarité pour les passagers. La redevance passagers de 1 400 MUR (35 USD) est perçue auprès de chaque passager âgé de plus de 12 ans qui quitte Maurice par la voie aérienne (700 MUR pour les enfants de moins de 12 ans). La redevance de solidarité pour les passagers s'élève actuellement à 40 MUR (1 USD) pour les passagers voyageant en classe économique, et à 80 MUR pour les autres classes.

4.4.6 Services professionnels et autres services fournis aux entreprises

4.173. Maurice n'a pas inscrit d'engagements relatifs aux services professionnels et aux autres services fournis aux entreprises dans sa Liste d'engagements spécifiques annexée à l'AGCS. Nombre de services ont pour particularité que leur fourniture est souvent conditionnée à la mesure dans laquelle les personnes physiques peuvent se déplacer physiquement (mode 4) d'un pays à l'autre pour accéder à un marché donné. Un résumé des conditions d'accès au marché pour les fournisseurs étrangers dans certains services professionnels réglementés figure dans le tableau 4.16. À ces informations, s'ajoutent les dispositions sectorielles énumérées dans les ALE récemment conclus avec la Chine et l'Inde, qui sont similaires entre les deux accords et fournissent les conditions d'accès actuelles accordées aux fournisseurs de services de ces deux pays pour les services professionnels. En outre, en 2021, Maurice a pris des engagements en matière d'accès aux marchés et de traitement national envers la Chine et l'Inde dans le domaine des services informatiques, des services de R&D, des services de location et de crédit-bail, et de plusieurs autres services fournis aux entreprises.⁹²

⁹² Mauritius Trade Easy, *Mauritius-China Free Trade Agreement (FTA)*. Adresse consultée: <https://www.mauritiustrade.mu/en/trade-agreements/china>; et *Comprehensive Economic Cooperation and Partnership Agreement (CECPA) between the Republic of Mauritius and the Republic of India*. Adresse consultée: <http://www.mauritiustrade.mu/ressources/pdf/cecpa-trade-agreement.pdf>.

Tableau 4.16 Engagements en matière d'accès aux marchés dans les activités professionnelles, 2021

| Activité, nombre de professionnels ou d'entreprises, loi, ordre national | Accès aux marchés | Dispositions figurant dans les ALE avec la Chine et l'Inde |
|--|--|--|
| Comptable et expert-comptable (3 301 comptables professionnels, 317 experts-comptables, 179 entreprises) Loi sur l'information financière Institut mauricien des comptables professionnels | L'enregistrement auprès de l'Institut mauricien des comptables professionnels est obligatoire. Les instituts de comptabilité étrangers agréés pour l'enseignement de la comptabilité professionnelle comprennent: i) l'Association of Chartered Certified Accountants; ii) le Chartered Institute of Management Accountants; iii) l'Institute of Chartered Accountants d'Angleterre et du Pays de Galles; iv) l'Institute of Chartered Accountants d'Écosse; v) l'Institute of Chartered Accountants d'Irlande; vi) l'Institute of Chartered Accountants d'Inde; et vii) l'Institute of Chartered Accountants d'Afrique du Sud. Les personnes membres d'autres organismes comptables professionnels, qui possèdent les qualifications requises en matière de comptabilité et qui ont au moins 3 ans d'expérience pratique, peuvent également demander à être enregistrées en tant que comptables professionnels. | Mode 3, uniquement sous la forme de coentreprises, participation étrangère majoritaire au capital autorisée. Les fournisseurs relevant du mode 1 doivent être enregistrés dans le cadre de l'ALE avec l'Inde. |
| Auditeurs Loi sur l'information financière Conseil de l'information financière Nombre d'auditeurs agréés: 221 Nombre de sociétés d'audit: 114 | Les auditeurs sont tenus d'obtenir une licence professionnelle auprès du Conseil de l'information financière. La Loi de 2004 sur l'information financière dispose qu'aucun auditeur étranger ne peut être auditeur ou agir en tant qu'auditeur d'une société titulaire d'une licence d'"Entreprise mondiale" en vertu de la Loi sur les services financiers, à moins d'avoir été autorisé ou agréé par l'organisme de réglementation du pays étranger et approuvé par le Conseil de l'information financière. | Mode 3, uniquement sous la forme de coentreprises, participation étrangère majoritaire au capital autorisée. Les fournisseurs relevant du mode 1 doivent être enregistrés dans le cadre de l'ALE avec l'Inde. |
| Ingénieurs Loi sur le Conseil des ingénieurs professionnels agréés (RPE), Conseil des RPE de Maurice Nombre d'ingénieurs professionnels: 1 300 | L'accès au marché n'est pas directement limité; toutefois, les ingénieurs doivent être enregistrés auprès du Conseil des RPE de Maurice et satisfaire aux prescriptions nécessaires, y compris posséder les qualifications reconnues par le Conseil. | Mode 4: les ingénieurs chinois et indiens ne possédant pas l'agrément au Royaume-Uni doivent avoir 10 ans d'expérience dans leur domaine respectif et être enregistrés auprès de l'institut des ingénieurs de la Chine ou de l'Inde qui est compétent. Les sociétés d'ingénierie étrangères doivent obtenir une immatriculation provisoire auprès de l'Office du développement du secteur de la construction afin de soumissionner pour un projet à Maurice. |

| Activité, nombre de professionnels ou d'entreprises, loi, ordre national | Accès aux marchés | Dispositions figurant dans les ALE avec la Chine et l'Inde |
|--|--|---|
| Juristes (225 avocats professionnels, 900 avocats plaquants en 2019) Loi de 2008 sur les professions juridiques (Société du Barreau de Maurice, Association du Barreau mauricien) | Seuls les citoyens mauriciens peuvent pratiquer le droit à Maurice; l'accès aux marchés pour les étrangers est limité à la fourniture de services juridiques au sein d'un cabinet juridique national, d'un cabinet juridique étranger ou d'une coentreprise juridique. La fourniture de services juridiques est limitée au droit international et au règlement des différends, ainsi qu'à l'impact éventuel du droit mauricien sur le droit étranger ou international. En outre, la FSC exige également que: i) le cabinet juridique étranger soit admis, agréé ou réglementé en tant que tel dans sa juridiction d'origine; ii) 2 avocats étrangers agréés dans la juridiction étrangère soient employés par l'entité ou en fassent partie; et iii) le demandeur dispose d'un établissement physique à Maurice. | Droit national: modes 1, 2 et 3: aucune restriction, à l'exception de la prescription de citoyenneté mauricienne. Droit étranger ou international: modes 1, 2 et 3: aucune restriction. |
| Notaires (65) Loi de 2008 sur les notaires (Ordre des notaires) | L'accès au marché est limité aux citoyens mauriciens âgés d'au moins 25 ans, avec une limite globale de 100 notaires, sous réserve de l'approbation et de l'autorisation du Premier ministre en consultation avec le Procureur général. | |
| Services médicaux et pharmaciens (3 290 médecins en 2019, 536 pharmaciens en 2019) Loi sur le Conseil médical Conseil médical de Maurice Loi sur l'Ordre des pharmaciens Conseil vétérinaire de Maurice (100 vétérinaires) | Les médecins doivent être enregistrés auprès du Conseil médical de Maurice. Bien que les non-citoyens puissent être autorisés à pratiquer, ils ne peuvent être enregistrés en tant que médecins/spécialistes qu'à titre temporaire, sous réserve de l'approbation du Bureau du Premier ministre. Les conditions d'admissibilité pour être enregistré en tant que pharmacien à Maurice se divisent en 4 catégories: la citoyenneté mauricienne, les dossiers disciplinaires et médicaux, les titres universitaires et les qualifications professionnelles. Conformément à la Loi de 2005 sur l'Ordre des pharmaciens, les personnes qui demandent une licence doivent être des citoyens ou des résidents de Maurice. Les pharmaciens étrangers et itinérants enregistrés en vertu des articles 24 et 25 de la Loi, respectivement, sont exemptés de cette obligation. | Pour les vétérinaires: mode 1: non consolidé. Modes 2 et 3: aucune restriction. Mode 4: le nombre de vétérinaires enregistrés chaque année peut être limité en fonction de leur nombre total. Pour les sages-femmes, les infirmières, les kinésithérapeutes et le personnel paramédical: modes 2 et 3: aucune restriction. Mode 4: leur nombre peut être limité en fonction du nombre total de professionnels. |

Source: Secrétariat de l'OMC, sur la base de données communiquées par les autorités.

5 APPENDICE – TABLEAUX

Tableau A1. 1 Exportations de marchandises, par groupe de produits, 2014-2020

| | 2014 | 2015 | 2016 | 2017 | 2018 | 2019 | 2020 ^a |
|--|----------------|----------------|----------------|----------------|----------------|----------------|-------------------|
| Total des exportations (millions d'USD) | 2 650,9 | 2 450,0 | 2 197,6 | 2 078,3 | 1 982,2 | 1 870,4 | 1 538,3 |
| | (% du total) | | | | | | |
| Total des produits primaires | 33,4 | 31,9 | 39,5 | 42,0 | 39,1 | 39,6 | 43,3 |
| Agriculture | 32,8 | 31,2 | 37,5 | 40,0 | 37,3 | 37,7 | 40,9 |
| Produits alimentaires | 31,9 | 30,2 | 36,4 | 38,8 | 36,3 | 36,4 | 39,6 |
| 0371 – Préparations ou conserves de poisson, n.d.a.; caviar et ses succédanés, préparés à partir d'œufs de poisson | 12,1 | 10,5 | 12,0 | 14,2 | 14,5 | 13,6 | 15,0 |
| 0612 – Autres sucres de canne ou de betterave, et saccharose chimiquement pur, à l'état solide | 6,8 | 6,1 | 7,6 | 7,6 | 3,7 | 5,7 | 6,2 |
| 0611 – Sucres de canne ou de betterave, bruts, à l'état solide | 2,7 | 2,8 | 3,3 | 4,0 | 3,7 | 4,6 | 5,8 |
| 0342 – Poissons congelés | 3,3 | 3,9 | 4,5 | 4,1 | 6,0 | 5,0 | 4,9 |
| 0019 – Animaux vivants, n.d.a. | 0,9 | 0,8 | 0,9 | 1,0 | 1,0 | 1,2 | 2,1 |
| Matières premières agricoles | 0,9 | 1,0 | 1,1 | 1,2 | 1,1 | 1,3 | 1,3 |
| Industries extractives | 0,6 | 0,7 | 2,0 | 1,9 | 1,8 | 1,9 | 2,4 |
| Minerais et autres minéraux | 0,4 | 0,4 | 0,4 | 0,1 | 0,0 | 0,3 | 1,0 |
| Métaux non ferreux | 0,1 | 0,0 | 0,1 | 0,3 | 0,6 | 0,7 | 1,1 |
| Combustibles | 0,1 | 0,3 | 1,5 | 1,6 | 1,1 | 0,9 | 0,3 |
| Produits manufacturés | 66,1 | 67,8 | 60,0 | 56,9 | 60,5 | 60,3 | 56,5 |
| Fonte, fer et acier | 0,3 | 0,3 | 0,1 | 0,2 | 0,1 | 0,0 | 0,1 |
| Produits chimiques | 3,8 | 3,8 | 4,3 | 4,5 | 4,8 | 4,6 | 5,2 |
| Autres demi-produits | 5,6 | 5,8 | 4,3 | 4,9 | 5,6 | 6,7 | 5,4 |
| 6672 – Diamants (autres que les diamants industriels triés) | 4,2 | 4,7 | 3,2 | 3,0 | 4,0 | 4,9 | 3,3 |
| Machines et matériel de transport | 14,3 | 15,5 | 7,9 | 5,0 | 4,1 | 3,8 | 4,1 |
| Machines génératrices | 0,1 | 0,2 | 0,1 | 0,1 | 0,1 | 0,1 | 0,1 |
| Autres machines non électriques | 0,6 | 1,3 | 0,6 | 1,1 | 0,5 | 0,7 | 1,3 |
| Machines de bureau et matériel de télécommunication | 11,8 | 13,0 | 5,4 | 1,9 | 2,5 | 1,7 | 1,2 |
| Autres machines électriques | 0,8 | 0,7 | 0,7 | 0,5 | 0,4 | 0,5 | 0,6 |
| Produits de l'industrie automobile | 0,2 | 0,1 | 0,2 | 0,1 | 0,1 | 0,1 | 0,2 |
| Autre matériel de transport | 0,7 | 0,3 | 0,9 | 1,3 | 0,5 | 0,7 | 0,6 |
| Textiles | 4,5 | 4,4 | 4,6 | 5,3 | 5,6 | 7,0 | 7,6 |
| Vêtements | 30,3 | 29,9 | 30,0 | 29,0 | 31,1 | 29,1 | 25,6 |
| Autres biens de consommation | 7,4 | 8,0 | 8,8 | 8,1 | 9,2 | 9,1 | 8,5 |
| Autres | 0,4 | 0,4 | 0,5 | 1,1 | 0,4 | 0,1 | 0,2 |

a Provisoire.

Note: Sur la base de la CTCI Rev.3. Hors approvisionnements et combustibles des navires.

Source: Calculs du Secrétariat de l'OMC, sur la base de Statistics Mauritius, *External Trade*. Adresse consultée: <https://statsmauritius.govmu.org/SitePages/Index.aspx>.

Tableau A1. 2 Importations de marchandises, par groupe de produits, 2014-2020

| | 2014 | 2015 | 2016 | 2017 | 2018 | 2019 | 2020 ^a |
|--|----------------|----------------|----------------|----------------|----------------|----------------|-------------------|
| Total des importations (millions d'USD) | 5 618,2 | 4 792,9 | 4 654,3 | 5 245,3 | 5 670,9 | 5 599,6 | 4 225,7 |
| | (% du total) | | | | | | |
| Total des produits primaires | 43,5 | 40,8 | 40,9 | 44,1 | 44,1 | 42,4 | 42,9 |
| Agriculture | 23,3 | 24,7 | 26,4 | 26,4 | 23,1 | 23,0 | 26,6 |
| Produits alimentaires | 21,2 | 22,3 | 24,2 | 24,0 | 21,0 | 20,8 | 24,7 |
| 0342 – Poissons congelés | 5,1 | 4,6 | 5,5 | 5,6 | 4,5 | 4,1 | 4,7 |
| 222 – Lait et crème de lait, concentrés ou sucrés | 1,5 | 1,2 | 1,3 | 1,1 | 1,1 | 1,1 | 1,5 |
| 0423 – Riz semi-blanchi ou blanchi | 1,0 | 1,0 | 0,8 | 0,8 | 0,9 | 0,9 | 1,3 |
| 1222 – Cigarettes contenant du tabac | 1,2 | 1,3 | 1,3 | 1,3 | 1,1 | 1,1 | 1,2 |
| 0989 – Préparations alimentaires, n.d.a. | 0,8 | 0,9 | 1,0 | 0,9 | 0,9 | 0,9 | 1,2 |
| 0484 – Produits de la boulangerie, de la pâtisserie ou de la biscuiterie | 0,5 | 0,6 | 0,7 | 0,7 | 0,7 | 0,7 | 1,0 |
| Matières premières agricoles | 2,1 | 2,4 | 2,2 | 2,4 | 2,1 | 2,2 | 1,9 |
| Industries extractives | 20,2 | 16,1 | 14,6 | 17,8 | 21,0 | 19,4 | 16,3 |
| Minerais et autres minéraux | 0,2 | 0,2 | 0,2 | 0,1 | 0,2 | 0,3 | 0,4 |
| Métaux non ferreux | 0,8 | 0,8 | 0,7 | 0,8 | 0,8 | 0,8 | 0,9 |
| Combustibles | 19,1 | 15,1 | 13,6 | 16,9 | 20,0 | 18,3 | 15,0 |
| Produits manufacturés | 56,1 | 58,8 | 58,4 | 55,1 | 55,4 | 57,3 | 56,7 |
| Fonte, fer et acier | 1,6 | 2,2 | 1,6 | 1,7 | 2,0 | 2,1 | 2,3 |
| Produits chimiques | 7,8 | 8,5 | 8,9 | 8,3 | 8,5 | 8,7 | 10,0 |
| 5429 – Médicaments, n.d.a. | 1,8 | 2,1 | 2,2 | 2,0 | 2,2 | 2,4 | 3,3 |
| Autres demi-produits | 9,0 | 9,9 | 8,7 | 8,3 | 8,6 | 9,5 | 9,3 |
| 6672 – Diamants (autres que les diamants industriels triés) | 2,0 | 2,2 | 1,4 | 1,2 | 1,6 | 1,5 | 1,0 |
| 6612 – Ciments hydrauliques | 0,8 | 1,0 | 0,8 | 0,6 | 0,7 | 0,9 | 1,0 |
| Machines et matériel de transport | 24,5 | 24,5 | 25,0 | 23,3 | 23,0 | 23,8 | 22,1 |
| Machines génératrices | 0,3 | 0,4 | 0,5 | 0,6 | 0,9 | 0,4 | 0,3 |
| Autres machines non électriques | 4,3 | 4,4 | 5,3 | 5,1 | 4,9 | 5,4 | 5,2 |
| Machines agricoles et tracteurs | 0,2 | 0,2 | 0,2 | 0,2 | 0,2 | 0,2 | 0,3 |
| Machines de bureau et matériel de télécommunication | 9,7 | 10,4 | 7,5 | 5,5 | 6,4 | 5,9 | 5,4 |
| 7643 – Appareils d'émission pour la radiotéléphonie, la radiotélégraphie, la radiodiffusion ou la télévision | 5,8 | 6,5 | 3,2 | 2,2 | 2,4 | 2,6 | 2,2 |
| Autres machines électriques | 2,8 | 3,0 | 3,3 | 3,4 | 3,3 | 3,2 | 3,0 |
| Produits de l'industrie automobile | 5,0 | 5,4 | 6,4 | 6,6 | 6,6 | 7,0 | 6,3 |
| 7812 – Véhicules à moteur pour le transport des personnes, n.d.a. | 3,2 | 3,8 | 4,1 | 4,5 | 4,4 | 4,4 | 4,1 |
| 7821 – Véhicules à moteur pour le transport des marchandises | 0,8 | 0,8 | 1,0 | 0,9 | 1,1 | 1,3 | 1,2 |
| Autre matériel de transport | 2,3 | 0,9 | 2,1 | 2,1 | 0,9 | 1,9 | 1,9 |
| 7916 – Automotrices et autorails | 0,0 | 0,0 | 0,0 | 0,0 | 0,0 | 0,7 | 0,9 |
| Textiles | 4,8 | 5,1 | 4,9 | 4,5 | 4,2 | 3,8 | 3,9 |
| 6513 – Fils de coton autres que les fils à coudre | 0,8 | 0,8 | 0,8 | 1,0 | 0,8 | 0,8 | 0,8 |
| Vêtements | 1,6 | 1,5 | 1,6 | 1,7 | 1,6 | 1,9 | 1,8 |
| Autres biens de consommation | 6,8 | 7,0 | 7,7 | 7,3 | 7,5 | 7,5 | 7,3 |
| Autres | 0,4 | 0,5 | 0,7 | 0,7 | 0,5 | 0,3 | 0,4 |

a Provisoire.

Note: Sur la base de la CTCI Rev.3.

Source: Calculs du Secrétariat de l'OMC, sur la base de Statistics Mauritius, *External Trade*. Adresse consultée: <https://statsmauritius.govmu.org/SitePages/Index.aspx>.

Tableau A1. 3 Exportations de marchandises, par destination, 2014-2020

| | 2014 | 2015 | 2016 | 2017 | 2018 | 2019 | 2020 ^a |
|--|----------------|----------------|----------------|----------------|----------------|----------------|-------------------|
| Total des exportations (millions d'USD) | 2 650,9 | 2 450,0 | 2 197,6 | 2 078,3 | 1 982,2 | 1 870,4 | 1 538,3 |
| | (% du total) | | | | | | |
| Amériques | 11,3 | 11,6 | 12,1 | 11,9 | 12,7 | 11,4 | 10,4 |
| États-Unis | 10,5 | 10,6 | 11,2 | 11,2 | 11,9 | 10,7 | 9,7 |
| Autres pays d'Amérique | 0,9 | 1,0 | 0,9 | 0,7 | 0,7 | 0,7 | 0,7 |
| Europe | 47,1 | 42,0 | 47,6 | 49,0 | 44,4 | 44,5 | 44,9 |
| UE-27 | 32,4 | 28,1 | 33,5 | 35,6 | 31,7 | 32,0 | 33,2 |
| France | 11,3 | 9,4 | 11,5 | 11,8 | 10,4 | 9,5 | 8,0 |
| Italie | 6,5 | 5,5 | 7,1 | 6,8 | 4,6 | 5,5 | 6,5 |
| Espagne | 5,2 | 4,5 | 4,5 | 5,4 | 5,2 | 4,4 | 5,6 |
| Pays-Bas | 2,5 | 2,7 | 3,2 | 3,4 | 4,2 | 3,9 | 4,4 |
| Belgique | 2,8 | 1,9 | 1,5 | 1,2 | 1,5 | 1,5 | 2,0 |
| Allemagne | 0,9 | 1,1 | 1,7 | 2,0 | 2,3 | 2,1 | 1,9 |
| AELE | 1,1 | 1,3 | 1,9 | 1,3 | 1,5 | 1,4 | 1,5 |
| Autres pays d'Europe | 13,6 | 12,6 | 12,1 | 12,0 | 11,3 | 11,2 | 10,2 |
| Royaume-Uni | 13,4 | 12,5 | 12,0 | 11,8 | 11,2 | 11,0 | 10,1 |
| CEI^b | 0,1 | 0,1 | 0,1 | 0,2 | 0,2 | 0,2 | 0,3 |
| Afrique | 19,3 | 21,1 | 22,7 | 25,3 | 27,1 | 27,0 | 28,5 |
| Afrique du Sud | 7,1 | 8,7 | 8,1 | 9,0 | 11,0 | 10,5 | 11,9 |
| Madagascar | 6,5 | 6,5 | 7,3 | 6,6 | 6,2 | 7,1 | 6,9 |
| Kenya | 0,2 | 0,8 | 1,5 | 2,5 | 2,9 | 3,0 | 3,2 |
| Réunion | 2,5 | 2,1 | 2,3 | 3,0 | 3,1 | 2,6 | 2,8 |
| Seychelles | 1,1 | 1,1 | 1,3 | 1,4 | 1,5 | 1,5 | 1,5 |
| Moyen-Orient | 11,0 | 13,1 | 3,1 | 1,8 | 1,1 | 0,5 | 1,0 |
| Asie | 11,2 | 12,0 | 14,4 | 11,9 | 14,6 | 16,4 | 15,0 |
| Chine | 0,6 | 0,8 | 2,1 | 1,3 | 1,7 | 1,7 | 1,5 |
| Japon | 1,4 | 1,1 | 1,3 | 1,2 | 1,1 | 1,8 | 1,3 |
| Autres pays d'Asie | 9,2 | 10,1 | 11,0 | 9,3 | 11,7 | 12,9 | 12,2 |
| Viet Nam | 3,0 | 3,7 | 3,7 | 2,7 | 3,8 | 4,0 | 3,1 |
| Inde | 0,6 | 0,9 | 0,7 | 0,7 | 1,3 | 1,3 | 2,1 |
| Taïpei chinois | 1,3 | 1,3 | 1,3 | 1,0 | 1,2 | 1,3 | 1,6 |
| Pour mémoire: | 0,0 | 0,0 | 0,0 | 0,0 | 0,0 | 0,0 | 0,0 |
| UE-28 | 45,8 | 40,5 | 45,6 | 47,5 | 42,9 | 43,0 | 43,3 |
| COMESA | 8,6 | 9,4 | 10,6 | 11,5 | 11,8 | 12,6 | 12,6 |
| SADC | 15,4 | 17,3 | 17,4 | 18,2 | 20,1 | 20,4 | 21,7 |

a Provisoire.

b Communauté d'États indépendants, y compris certains États associés et anciens États membres.

Note: Hors approvisionnements et combustibles des navires.

Source: Calculs du Secrétariat de l'OMC, sur la base de Statistics Mauritius, *External Trade*. Adresse consultée: <https://statsmauritius.govmu.org/SitePages/Index.aspx>.

Tableau A1. 4 Importations de marchandises, par provenance, 2014-2020

| | 2014 | 2015 | 2016 | 2017 | 2018 | 2019 | 2020 ^a |
|--|----------------|----------------|----------------|----------------|----------------|----------------|-------------------|
| Total des importations (millions d'USD) | 5 618,2 | 4 792,9 | 4 654,3 | 5 245,3 | 5 670,9 | 5 599,6 | 4 225,7 |
| | (% du total) | | | | | | |
| Amériques | 5,0 | 5,5 | 5,1 | 5,5 | 4,6 | 4,4 | 4,2 |
| États-Unis | 1,6 | 1,6 | 2,1 | 2,4 | 2,4 | 2,1 | 1,7 |
| Autres pays d'Amérique | 3,4 | 3,9 | 2,9 | 3,1 | 2,2 | 2,3 | 2,6 |
| Europe | 22,9 | 22,4 | 24,5 | 25,4 | 24,8 | 26,2 | 26,4 |
| UE-27 | 19,0 | 18,3 | 20,5 | 21,4 | 20,3 | 20,7 | 21,6 |
| France | 7,6 | 7,1 | 7,8 | 7,9 | 8,1 | 7,0 | 7,2 |
| Espagne | 3,5 | 3,1 | 3,0 | 3,2 | 2,0 | 3,1 | 3,5 |
| Allemagne | 2,5 | 2,4 | 3,1 | 2,7 | 2,8 | 3,0 | 3,2 |
| Italie | 2,0 | 2,2 | 2,3 | 2,2 | 2,3 | 2,3 | 2,4 |
| Belgique | 0,7 | 0,7 | 0,9 | 1,5 | 2,2 | 2,0 | 1,7 |
| AELE | 1,1 | 0,9 | 0,9 | 0,7 | 0,8 | 0,8 | 0,7 |
| Autres pays d'Europe | 2,8 | 3,3 | 3,1 | 3,2 | 3,6 | 4,7 | 4,1 |
| Royaume-Uni | 1,8 | 2,2 | 2,2 | 2,1 | 2,2 | 3,0 | 2,0 |
| Turquie | 0,8 | 0,9 | 0,9 | 1,1 | 1,4 | 1,6 | 1,9 |
| CEI^b | 0,4 | 0,5 | 0,3 | 0,2 | 0,1 | 0,0 | 0,0 |
| Afrique | 10,7 | 12,0 | 13,5 | 14,2 | 13,6 | 12,8 | 12,0 |
| Afrique du Sud | 6,6 | 6,6 | 7,5 | 8,5 | 9,2 | 8,1 | 7,7 |
| Moyen-Orient | 2,5 | 2,2 | 3,2 | 4,2 | 4,9 | 8,3 | 13,0 |
| Émirats arabes unis | 1,9 | 1,6 | 1,9 | 2,1 | 3,4 | 7,1 | 12,3 |
| Asie | 58,6 | 57,4 | 53,5 | 50,5 | 52,1 | 48,2 | 44,3 |
| Chine | 16,2 | 18,0 | 17,7 | 16,4 | 16,5 | 16,7 | 16,6 |
| Japon | 2,3 | 2,5 | 3,1 | 3,3 | 3,1 | 3,1 | 2,9 |
| Autres pays d'Asie | 40,1 | 36,9 | 32,7 | 30,7 | 32,4 | 28,4 | 24,8 |
| Inde | 21,6 | 17,7 | 16,5 | 16,4 | 18,3 | 13,9 | 9,5 |
| Malaisie | 1,8 | 1,9 | 2,0 | 1,8 | 1,8 | 2,1 | 2,6 |
| Indonésie | 1,4 | 1,5 | 1,6 | 1,3 | 1,9 | 2,0 | 2,2 |
| Thaïlande | 2,2 | 2,1 | 2,0 | 1,7 | 2,0 | 2,0 | 1,7 |
| Australie | 2,5 | 2,6 | 2,0 | 2,1 | 1,8 | 1,4 | 1,6 |
| Taïpei chinois | 1,7 | 2,3 | 1,9 | 1,6 | 1,2 | 1,5 | 1,6 |
| Pour mémoire: | | | | | | | |
| UE-28 | 20,8 | 20,5 | 22,7 | 23,5 | 22,5 | 23,7 | 23,6 |
| COMESA | 3,0 | 3,8 | 4,5 | 4,9 | 3,7 | 4,1 | 3,6 |
| SADC | 8,7 | 9,9 | 11,4 | 12,2 | 11,8 | 10,9 | 9,8 |

a Provisoire.

b Communauté d'États indépendants, y compris certains États associés et anciens États membres.

Note: Hors approvisionnements et combustibles des navires.

Source: Calculs du Secrétariat de l'OMC, sur la base de Statistics Mauritius, *External Trade*. Adresse consultée: <https://statsmauritius.govmu.org/SitePages/Index.aspx>.

Tableau A4. 1 Production des principaux produits agricoles de base, 2014-2020

| | 2014 | | 2015 | | 2016 | | 2017 | | 2018 | | 2019 | | 2020 ^a | |
|-------------------------------|------------|------------|------------|------------|------------|------------|------------|------------|------------|------------|------------|------------|-------------------|------------|
| | Superficie | Production | Superficie | Production | Superficie | Production | Superficie | Production | Superficie | Production | Superficie | Production | Superficie | Production |
| Canne à sucre (milliers de t) | 50 694 | 4 044 | 52 387 | 4 009 | 51 476 | 3 798 | 49 974 | 3 713 | 47 678 | 3 155 | 45 054 | 3 405 | 43 711 | 2 621 |
| Sucre raffiné (milliers de t) | .. | 400 | .. | 366 | .. | 386 | .. | 355 | .. | 323 | .. | 331 | .. | 271 |
| Thé traité | .. | 1 504 | .. | 1 295 | .. | 1 353 | .. | 1 379 | .. | 1 470 | .. | 1 583 | .. | 1 083 |
| Haricots | 301 | 1 430 | 264 | 1 232 | 260 | 1 428 | 299 | 1 792 | 259 | 1 442 | 251 | 1 456 | .. | .. |
| Aubergines | 288 | 3 549 | 270 | 2 504 | 288 | 2 738 | 273 | 3 099 | 255 | 2 495 | 276 | 3 385 | 290 | 3 496 |
| brinjal | | | | | | | | | | | | | | |
| Chou | 229 | 4 279 | 240 | 3 870 | 253 | 4 659 | 256 | 4 779 | 235 | 3 642 | 238 | 3 477 | 286 | 4 008 |
| Calebasses | 397 | 5 957 | 394 | 5 153 | 388 | 5 105 | 392 | 5 353 | 385 | 4 628 | 378 | 5 500 | .. | .. |
| Carottes | 319 | 4 430 | 309 | 4 184 | 298 | 5 135 | 317 | 4 625 | 357 | 4 863 | 354 | 5 260 | .. | .. |
| Concombre | 494 | 6 652 | 439 | 5 251 | 390 | 4 587 | 395 | 5 197 | 409 | 4 165 | 379 | 4 264 | .. | .. |
| Oignons | 282 | 5 912 | 283 | 6 898 | 278 | 6 388 | 247 | 5 134 | 275 | 3 440 | 244 | 3 219 | 95 | 1 535 |
| Pommes de terre | 821 | 19 404 | 707 | 16 427 | 765 | 16 326 | 710 | 14 124 | 719 | 17 033 | 714 | 14 822 | 834 | 15 828 |
| Courges | 477 | 6 980 | 423 | 5 713 | 526 | 7 002 | 535 | 7 948 | 543 | 6 805 | 556 | 7 413 | .. | .. |
| Tomates | 857 | 10 997 | 740 | 8 525 | 730 | 10 136 | 722 | 10 651 | 683 | 9 190 | 643 | 8 684 | 622 | 8 298 |
| Bananes | 464 | 8 833 | 470 | 7 965 | 459 | 7 731 | 507 | 8 644 | 492 | 7,33 | 508 | 7 266 | 521 | 8 512 |
| Ananas | 450 | 10 788 | 523 | 11 693 | 417 | 9 707 | 401 | 8 760 | 502 | 10 043 | 407 | 8 459 | 443 | 9 592 |
| Lait (milliers de l) | .. | 5 000 | .. | 4 500 | .. | 4 000 | .. | 3 600 | .. | 2 500 | .. | 2 500 | .. | 1 800 |
| Viande de bœuf | .. | 1 956 | .. | 2 013 | .. | 1 956 | .. | 2 078 | .. | 2 053 | .. | 2 051 | .. | 1 826 |
| Viande de volaille | .. | 47 500 | .. | 46 400 | .. | 45 800 | .. | 47 500 | .. | 49 000 | .. | 51 000 | .. | 47 500 |
| Viande de porc | .. | 557 | .. | 560 | .. | 632 | .. | 606 | .. | 543 | .. | 596 | .. | 598 |

.. Non disponible.

Source: Renseignements communiqués par les autorités.