

ORGANIZACIÓN MUNDIAL DEL COMERCIO

RESTRICTED

WT/TPR/G/7

7 de noviembre de 1995

(95-3518)

Original: inglés

EXAMEN DE LAS POLÍTICAS COMERCIALES

REPÚBLICA ESLOVACA

Informe del Gobierno

De conformidad con el Acuerdo por el que se establece el Mecanismo de Examen de las Políticas Comerciales (Anexo 3 del Acuerdo de Marrakech por el que se establece la Organización Mundial del Comercio), se adjunta la exposición inicial de políticas presentada por el Gobierno de la República Eslovaca.

Nota: Este informe será de distribución reservada y no podrá difundirse a la prensa hasta el final de la reunión del Órgano de Examen de las Políticas Comerciales sobre la República Eslovaca.

ÍNDICE

	<u>Página</u>
A. POLÍTICAS Y PRÁCTICAS COMERCIALES	1
I. POLÍTICA Y OBJETIVOS COMERCIALES	1
Introducción	1
a) Comercio exterior y vinculaciones macroeconómicas	2
b) Política comercial	3
c) Política en materia de infraestructura de transportes	3
d) Política financiera	4
e) Política de precios	4
f) Política monetaria	4
g) Protección de la propiedad intelectual	5
II. SISTEMAS DE IMPORTACIÓN Y EXPORTACIÓN Y APLICACIÓN DE LA POLÍTICA COMERCIAL	5
a) Régimen de importaciones	6
i) Estructura arancelaria	7
ii) Recargo a la importación	7
iii) Esquema SGP	7
iv) Administración de aduanas	8
v) Normas de origen	8
vi) Régimen de licencias	8
vii) Contingentes arancelarios	8
viii) Comercio de Estado	8
ix) Impuestos	9
x) Medidas antidumping y de salvaguardia	9
b) Régimen de exportaciones	9
i) Aranceles y tasas de exportación	9
ii) Restricciones a la exportación y régimen de licencias	9
iii) Monopolios de exportación	10
iv) Fomento de la exportación	10
v) Subvenciones a la exportación	10
III. MARCO DE LA POLÍTICA COMERCIAL	10
a) Leyes y reglamentos internos que rigen la aplicación de la política comercial	10
i) Legislación básica relativa a la política comercial	10
ii) Marco jurídico nacional	10
iii) Proceso legislativo	11
b) Marco institucional	12
c) Acuerdos comerciales	12
i) Acuerdos comerciales multilaterales	12
ii) Acuerdos regionales	12
iii) Acuerdos bilaterales de comercio	15

	<u>Página</u>
B. INFORMACIÓN PERTINENTE PARA LA EVALUACIÓN DE LAS POLÍTICAS COMERCIALES	15
I. EVOLUCIÓN ECONÓMICA RECIENTE	15
a) Algunos indicadores macroeconómicos	15
b) Privatización	16
c) Inversiones extranjeras directas	17
II. EL ENTORNO ECONÓMICO EXTERIOR	17
a) Principales tendencias del comercio exterior	17
i) Importaciones	17
ii) Exportaciones	17
iii) Evolución de la estructura del comercio exterior	18
b) Balanza de pagos	18
c) Tipo de cambio	19
d) Reservas de divisas	19
e) Deuda externa	19

A. POLÍTICAS Y PRÁCTICAS COMERCIALES

I. POLÍTICA Y OBJETIVOS COMERCIALES

Introducción

La República Eslovaca se convirtió en Estado soberano el 1º de enero de 1993 tras la disolución de la República Federal Checa y Eslovaca. Como uno de los dos Estados sucesores, la República Eslovaca continuó el proceso de transformación económica cuyas bases se sentaron en 1989 mediante el espacio económico común checo y eslovaco. Los pilares básicos de la reforma económica introducida en 1991 fueron los siguientes: privatización y supresión del monopolio de las empresas de propiedad estatal, reestructuración de la economía, liberalización de los precios, liberalización del comercio exterior, introducción de la convertibilidad interna de la moneda, apoyo del sector privado en el marco de medidas macroeconómicas y creación de nuevas condiciones para el desarrollo económico en un entorno internacional competitivo.

La rápida aplicación de la reforma económica, la desintegración del COMECON con el consiguiente hundimiento de los mercados de Europa Oriental así como la recesión económica global de la economía mundial tuvieron en conjunto algunas consecuencias negativas. Estos elementos causaron una importante desorganización de las relaciones y procesos económicos y comerciales y de las corrientes comerciales tradicionales, y cambios en el sistema de pagos. También contribuyeron a profundizar la recesión económica: disminución de la producción, bajo nivel de utilización de la capacidad productiva, equipo tecnológico obsoleto, elevado crecimiento del desempleo, aumento de la tasa de inflación debido principalmente a la liberalización de los precios, disminución de las reservas monetarias y de divisas, y disminución de las exportaciones con la consiguiente reducción de la producción interna. En 1991 el PIB disminuyó un 14,5 por ciento, en 1992 un 7 por ciento y en 1993 un 4,1 por ciento.

Esta situación requirió cambios sustanciales de la estructura industrial, comercial y de los servicios, así como soluciones permanentes para hacer frente a las consecuencias de la rápida transformación de la industria mecánica (industria de armamentos), el establecimiento de una nueva política económica, financiera y monetaria, y la adopción de medidas legislativas fundamentales para superar el proceso de transformación económica.

La transformación económica debe estructurarse con el fin de disminuir en lo posible sus efectos negativos sobre los niveles de vida de la población y para mantener la armonía social.

A pesar de un comienzo desfavorable en 1993 y principios de 1994 la República Eslovaca prosigue el proceso de transformación económica, y los resultados de 1994 y del primer semestre de 1995 ponen de manifiesto una reactivación gradual de la economía. Las consecuencias positivas de las medidas adoptadas por el Gobierno y la recuperación registrada después de la recesión económica mundial se concretan en una baja tasa de inflación, la estabilización de la tasa de desempleo, el crecimiento del PIB y el aumento de las exportaciones.

Al 1º de enero de 1994 el PIB a precios constantes fue de 5.880 millones de dólares EE.UU. y en comparación con 1993 aumentó el 4,8 por ciento. La apertura de la economía eslovaca (participación de las exportaciones en el PIB a precios corrientes) fue del 53,8 por ciento en 1994, mientras que en 1993 había sido del 49,3 por ciento. Comparando 1994 con 1993, las exportaciones eslovacas aumentaron el 27,8 por ciento y las importaciones el 8,6 por ciento. La tasa de inflación disminuyó al pasar del 23,2 por ciento en 1993 al 13,4 por ciento en 1994. La tasa de desempleo fue del 12,2 por ciento en 1993 y del 13,3 por ciento en 1994.

Durante el primer semestre de 1995 la República Eslovaca prosiguió su desarrollo económico y el PIB aumentó un 6,2 por ciento en comparación con el primer semestre de 1994. Este crecimiento fue consecuencia del aumento de la demanda interna. La tasa de inflación alcanzó el 11 por ciento pero pudo disminuirse su crecimiento gracias a la relación positiva que se estableció entre el aumento de la productividad laboral y el aumento del salario nominal medio, así como al reducido aumento de los préstamos en moneda nacional y a la estabilidad alcanzada por las reservas de divisas. Durante el primer semestre de 1995 la tasa de desempleo fue del 13,7 por ciento y las exportaciones aumentaron un 22,8 por ciento y las importaciones un 24,6 por ciento, lo que dio un saldo de 18,75 millones de dólares EE.UU., al mismo tiempo que la apertura de la economía eslovaca alcanzó el 54,5 por ciento.

a) Comercio exterior y vinculaciones macroeconómicas

El comercio exterior desempeña una función decisiva en el desarrollo económico de la República Eslovaca. En consecuencia, la política comercial constituye parte integrante de la estrategia económica general del país, habida cuenta de que sólo es posible lograr el crecimiento económico si las exportaciones son competitivas. Con este fin se adoptan medidas en el entorno macroeconómico y también en el microeconómico, entre otras cosas para intensificar las exportaciones, fomentar la inversión extranjera, etc. La República Eslovaca ha desempeñado una función activa en el proceso de liberalización y ha apoyado los esfuerzos internacionales encaminados a liberalizar el comercio mundial en el marco de la Ronda Uruguay del GATT, sobre una base multilateral. Este proceso también se respalda mediante acuerdos regionales.

La política comercial se formula con arreglo a las posibilidades de crecimiento económico. La legislación por la que se establece el marco de esta política constituye el instrumento más importante, junto con los ministerios e instituciones competentes que participan en su aplicación según sus atribuciones.

El objetivo fundamental de la política comercial de la República Eslovaca es fomentar el crecimiento económico del país y fomentar la creación de nuevos empleos sobre la base del desarrollo de las exportaciones. Estos objetivos sólo pueden alcanzarse en un sistema abierto de comercio internacional sin obstáculos ni discriminaciones. Los fundamentos de la política de comercio exterior de la República Eslovaca y los puntos de partida para el ulterior desarrollo de dicho comercio en los próximos años se establecieron teniendo en cuenta los hechos antes mencionados, en el contexto del proceso permanente de liberalización y supresión de monopolios en todas las actividades, especialmente en el comercio exterior.

La gran influencia que tiene la estabilidad del entorno del comercio exterior en los porcentajes y las relaciones de exportación e importación se vio confirmada especialmente durante los dos primeros años de existencia de la República Eslovaca soberana. En 1993 el PIB disminuyó el 4,1 por ciento en comparación con 1992 y la producción industrial el 3,8 por ciento en comparación con el mismo año, pero a diferencia de lo ocurrido en 1992 esa disminución se debió principalmente a la reducción de las exportaciones. La influencia de la inestabilidad del comercio exterior se reflejó en los indicadores estructurales, territoriales y globales.

El establecimiento de relaciones estables en el comercio exterior y de nuevos porcentajes entre las exportaciones y las importaciones es un proceso a largo plazo. La República Eslovaca se compromete firmemente a crear y desarrollar esas relaciones con todos los países del mundo. La definición mediante acuerdos de las relaciones comerciales de la República Eslovaca con territorios concretos aumenta el grado de estabilidad en la esfera del comercio exterior.

b) Política comercial

Habida cuenta de las necesidades de la economía eslovaca durante los dos próximos años, la política comercial tiene por objetivo mantener el saldo positivo del comercio exterior, mantener el grado de apertura de la economía nacional al nivel de aproximadamente el 55 por ciento, mejorar la estructura de las exportaciones favoreciendo los grupos de productos que tengan mayor valor añadido y crear nuevos puestos de trabajo mediante el fomento de la exportación en los sectores en que existe capacidad y productos competitivos. Estos objetivos se expresan en el concepto de comercio exterior que incluye los instrumentos para alcanzarlos.

El concepto de comercio exterior de la República Eslovaca se basa y se corresponde con su política exterior y cumple sus prioridades. La primera es la intensificación de la actual política de relaciones más estrechas con la Unión Europea. Su objetivo es lograr la integración de la República Eslovaca en la UE e intensificar sus relaciones con todos los países vecinos, es decir, la República Checa, Polonia, Hungría, Austria y Ucrania, y desarrollar las relaciones económicas con todos los países del mundo sobre la base del beneficio mutuo.

La política industrial de la República Eslovaca contribuye al logro de esos objetivos. Esta política se basa en determinar los problemas internos y externos y los principios necesarios a fin de establecer las condiciones básicas para el éxito del desarrollo de la industria y las empresas privadas. Al mismo tiempo se adoptan medidas para garantizar su realización.

Habida cuenta de que la política industrial guarda relación con la política de comercio exterior, es importante que ambas estén coordinadas para establecer un entorno competitivo mediante la liberalización de la política comercial, lo que contribuirá a desarrollar la competitividad de los productos nacionales.

El concepto de política comercial exterior del sector agrícola se orienta hacia la aplicación de los instrumentos típicos de este comercio concreto en cumplimiento del Acuerdo sobre la Agricultura en el marco de la OMC. Otros objetivos son aumentar la tasa de liberalización del comercio y suprimir los obstáculos al comercio de productos agrícolas, mejorar la explotación de las concesiones basadas en acuerdos regionales y bilaterales y aumentar las exportaciones de los productos cuya producción nacional supere la demanda del mercado interno.

La política comercial también está coordinada con la política antimonopolística ya que ambas están estrechamente relacionadas entre sí e influyen directamente en el comercio. La determinación de la existencia de prácticas comerciales restrictivas se hace con arreglo a la legislación nacional, equivalente a la legislación antimonopolios existente en los países desarrollados con economía de mercado. Se presta especial atención a los acuerdos de cártel para la exportación y la importación, las restricciones voluntarias de la exportación, los obstáculos de acceso al mercado, las fusiones supranacionales y el dumping estratégico cuando influyen de forma directa en la estructura comercial de la República Eslovaca y su entorno competitivo.

c) Política en materia de infraestructura de transportes

La aceleración y racionalización del transporte de mercancías desempeña un papel importante en el comercio exterior. Por consiguiente, el concepto de política de infraestructuras de transportes está encaminado a acelerar el desarrollo de esas infraestructuras y al mismo tiempo adaptar el sector del transporte a las condiciones del mercado libre y armonizar sus condiciones técnicas y económicas con las de la UE. Se parte del supuesto de que se establecerán condiciones comparables para los comerciantes eslovacos, sobre la base del beneficio mutuo. Al crear conexiones de infraestructura

con las redes de transporte continentales y regionales de Europa es necesario mejorar los niveles técnicos y el estado de los medios de transporte, modificar el equipo de las estaciones y lugares de tránsito a los países vecinos, y completar y conectar la red internacional de autopistas.

d) Política financiera

En lo que respecta a los objetivos de la política de comercio exterior, la tarea prioritaria de la política financiera es crear las condiciones necesarias para fomentar la inversión, desarrollar la ciencia y la tecnología y garantizar un saldo comercial positivo. Los principales instrumentos financieros son los impuestos, las exenciones fiscales y las reducciones arancelarias. Las actividades de fomento del mercado de capitales, preparadas en el marco de la nueva legislación, y la transformación permanente del sector bancario mediante la prevista enmienda a la Ley del Banco Nacional de la República Eslovaca y la Ley Bancaria, deberían contribuir a reactivar la economía.

e) Política de precios

Después de la liberalización completa de los precios llevada a cabo en 1991 y su ulterior desregulación en los años siguientes, sólo se encuentra regulado en el comercio minorista el 5 por ciento aproximadamente de los precios de bienes y servicios. Se trata de precios de servicios públicos, de la energía, el gas, la calefacción y la electricidad, que están regulados para los consumidores privados. Estos precios no bastan para cubrir los costos. El Gobierno está preparando una adaptación gradual de los precios del gas natural y la electricidad para cubrir su costo. Estas adaptaciones se preparan muy cuidadosamente teniendo en cuenta el programa social.

f) Política monetaria

El establecimiento de un sistema monetario independiente en la República Eslovaca a raíz de su abandono de la moneda checoslovaca requirió una política monetaria independiente. Sus objetivos fundamentales fueron estabilizar la moneda nacional, reducir al mínimo las tendencias inflacionistas, mantener la balanza de pagos, fortalecer las reservas de divisas y mantener la convertibilidad interna de la moneda.

La convertibilidad interna se introdujo a partir del 1º de enero de 1991 en la antigua República Federal Checa y Eslovaca. Esta convertibilidad se mantuvo también en la República Eslovaca hasta el 1º de octubre de 1995. El régimen de convertibilidad interna de la corona eslovaca hizo posible que los empresarios pagaran en divisas a sus asociados extranjeros. Estas divisas podían comprarse en coronas eslovacas en los bancos de la República. A cambio de ello, los empresarios estaban obligados a vender al banco todas sus reservas en divisas, excepto las participaciones de capital extranjero en una empresa mixta, o las donaciones, herencias o legados.

Tras el programa gradual encaminado a conseguir la plena convertibilidad de la corona eslovaca y teniendo en cuenta que la Ley de Comercio Exterior N° 528/1990 no reflejaba plenamente el estado de transformación económica de la República Eslovaca, así como para proseguir la liberalización de las relaciones económicas con el exterior, el 1º de octubre de 1995 entró en vigor una nueva Ley de comercio exterior que estableció la convertibilidad de la corona eslovaca en las operaciones de cuenta corriente de la balanza de pagos. Las operaciones en cuenta de capital requieren el permiso del Banco Nacional de la República Eslovaca para operar con divisas. La nueva Ley autoriza a los no residentes a llevar a cabo transferencias financieras en el marco de operaciones de cuenta corriente, así como a los residentes a efectuar pagos en el extranjero. La Ley de Comercio Exterior considera equivalente la situación de las personas jurídicas y físicas residentes en lo que se refiere a realizar operaciones de cuenta corriente. Con arreglo a dicha Ley, se requiere autorización para operar en divisas en

transacciones con valores extranjeros y de compra de divisas en efectivo, así como para la concesión de créditos financieros e instrumentos de garantía a no residentes, la aceptación de créditos financieros del extranjero, la exportación e importación de moneda nacional y extranjera y la apertura de cuentas bancarias en divisas (con algunas excepciones). La Ley de Comercio Exterior se refiere a lo siguiente:

- derechos y obligaciones de los residentes y los no residentes: operaciones comerciales en divisas, adquisición de bienes inmuebles por parte de no residentes, aceptación de créditos financieros del extranjero, inversiones en el exterior, obligaciones de información y rescate, obligación de transferir los fondos financieros, obligaciones de depósito, operaciones de capital y mercados monetarios y otras relaciones en divisas;
- esfera de actividad de las autoridades en materia de divisas;
- esfera de actividad de las autoridades aduaneras con arreglo a dicha Ley;
- control de divisas.

La nueva Ley cumple lo dispuesto en el artículo VIII del Convenio Constitutivo del FMI.

g) Protección de la propiedad intelectual

Se ha establecido la Oficina de la Propiedad Intelectual para proteger los derechos correspondientes.

La República Eslovaca ha firmado todos los acuerdos multilaterales importantes sobre protección de la propiedad intelectual. Se trata de los Convenios o Convenciones de París, Berna y Roma (revisados y enmendados) así como de los Arreglos de Madrid, Lisboa y Locarno y otros de carácter bilateral y multilateral por los que se establecen las normas de protección de la propiedad intelectual en el marco de la Organización Mundial de la Propiedad Intelectual (OMPI).

La legislación de la República Eslovaca es plenamente compatible con esos Acuerdos y con los concertados en el marco de la OMPI y la OMC. La República Eslovaca garantiza una protección eficaz de la propiedad intelectual. En la legislación eslovaca correspondiente al sector de la propiedad intelectual no se incluye ninguna norma que no se ajuste al Acuerdo sobre los Aspectos de los Derechos de Propiedad Intelectual relacionados con el Comercio.

II. SISTEMAS DE IMPORTACIÓN Y EXPORTACIÓN Y APLICACIÓN DE LA POLÍTICA COMERCIAL

En los últimos cuatro años se procedió a suprimir completamente el monopolio del Estado en el sector del comercio exterior y el abastecimiento interno, con arreglo al Código de Comercio aprobado en 1991, así como otras leyes, y como consecuencia del proceso de privatización y supresión de los monopolios. Las empresas de propiedad estatal o con participación del Estado, así como las empresas privadas y los sujetos empresariales, gozan de las mismas condiciones en sus actividades de comercio exterior. El sistema comercial de las economías de planificación centralizada se basaba en diversas empresas de propiedad estatal que tenían una situación de práctico monopolio en las actividades de comercio exterior y que al mismo tiempo constituían un punto de unión y un obstáculo entre los productores nacionales y los consumidores extranjeros. En la actualidad, con arreglo al Código de Comercio toda persona física o jurídica, eslovaca o de otra nacionalidad, que esté inscrita en el Registro de Empresas puede llevar a cabo actividades de comercio exterior.

La República Eslovaca todavía no ha aprobado normas jurídicas en materia de procedimientos antidumping, derechos compensatorios o aplicación de medidas de salvaguardia. En la actualidad se están preparando los instrumentos jurídicos correspondientes sobre la base de los respectivos Acuerdos de la Organización Mundial del Comercio.

Obligaciones en virtud de la Ronda Uruguay

Siguiendo el principio de la economía abierta, la República Eslovaca apoyó el proceso de liberalización en el marco de las negociaciones de la Ronda Uruguay, en cuyo éxito final participó activamente, lo que se refleja en la Lista de compromisos específicos y en la Lista eslovaca. Desde el 1º de enero de 1995 la República Eslovaca es Miembro de la Organización Mundial del Comercio y ha empezado a cumplir sus compromisos en virtud de la Ronda Uruguay. De conformidad con los compromisos declarados en su Lista de concesiones arancelarias, Eslovaquia empezó a reducir los derechos arancelarios de los productos industriales y agrícolas. Cuando haya aplicado plenamente los compromisos arancelarios, la tasa media simple n.m.f. aplicada a los productos industriales y agrícolas se reducirá al 6,3 por ciento.

Eslovaquia participó activamente en las negociaciones de la Ronda Uruguay sobre el proceso de liberalización del comercio de servicios. Las obligaciones de la República Eslovaca, incluidas en la Lista de compromisos específicos, representan un alto grado de liberalización, debido en parte al número de servicios liberalizados y en parte al número de obligaciones consolidadas y el enfoque de mercado abierto. Eslovaquia participó activamente en 1995 en las negociaciones sobre los servicios financieros y elaboró una nueva oferta en esa esfera. La nueva Ley de Comercio Exterior contribuye a la liberalización en la esfera de los servicios financieros, que supera los compromisos de la Lista eslovaca. La República Eslovaca también participó activamente en el proceso de liberalización internacional y preparó una oferta condicional en la esfera de los servicios de telecomunicaciones.

La República Eslovaca establece un gravamen n.m.f. que aplica a todos los Miembros de la OMC y las partes contratantes del GATT, así como a los países con los cuales se ha acordado bilateralmente el trato n.m.f. El arancel general sólo se aplica a diez países, cinco de los cuales reciben trato preferencial con arreglo al Sistema Generalizado de Preferencias (SGP).

El trato de nación más favorecida no se aplica a las mercancías para las que rijan:

- el Acuerdo por el que se establece la Unión Aduanera entre la República Checa y la República Eslovaca (denominado en adelante "el Acuerdo de Unión Aduanera");
- los acuerdos de libre comercio concertados con la UE, la AELC, los países de Europa Central, la República de Eslovenia y Rumania;
- el esquema del SGP.

a) Régimen de importaciones

Todas las mercancías importadas en la República de Eslovaquia están sometidas a procedimientos aduaneros y devengan derechos o están exentos de ellos según su clasificación, la cual corresponde a la del Sistema Armonizado y de la Nomenclatura Combinada utilizada en la Unión Europea (NC).

El régimen de importaciones de la República Eslovaca puede caracterizarse en general por una incidencia arancelaria relativamente baja y consolidaciones arancelarias del 100 por ciento de los

productos industriales y agrícolas. Habida cuenta de que sólo se requieren licencias de importación para algunos productos, se trata de un régimen con un alto nivel de liberalización.

Este régimen de importación abierto se aplica de la misma forma que en la República Checa, debido a la existencia de la Unión Aduanera.

i) Estructura arancelaria

La estructura arancelaria de 1995 se caracteriza por una tasa media simple n.m.f. del 8 por ciento, incluso para la agricultura (del 5,6 por ciento para los productos industriales).

Sin embargo, en 1994 la tasa media ponderada correspondiente a las importaciones de productos industriales en régimen de n.m.f. fue ligeramente superior al 2 por ciento. Este promedio ponderado volverá a reducirse cuando se apliquen los compromisos de la Ronda Uruguay.

La existencia de bajos aranceles aduaneros es consecuencia de la gestión del comercio exterior en una economía planificada en la que los aranceles no tenían la función de proteger la producción nacional. Sin embargo, con arreglo a una exención basada en el artículo XXVIII del Acuerdo General concedida en 1992 por las partes contratantes a la antigua República Federal Checa y Eslovaca, se introdujeron algunos cambios en los aranceles aduaneros, en especial en el caso de los productos más sensibles, y la incidencia aduanera sólo aumentó el 1 por ciento. La República Eslovaca tiene uno de los aranceles aduaneros más bajos. Todos los derechos son *ad valorem*.

Se aplican aranceles estacionales en el sector agrícola a 12 clases de frutas y verduras y a las flores cortadas. Durante el período de cultivo, cuando el mercado interno no está abastecido por los productos nacionales, las tasas arancelarias son bajas y en muchos casos incluso nulas.

ii) Recargo a la importación

Desde el 1º de marzo de 1994 se aplica un recargo temporal del 10 por ciento a la importación de alimentos y bienes de consumo. En el Decreto N° 45/1994 del Ministerio de Finanzas se determina exactamente a qué importaciones se aplica el recargo y cómo debe cobrarse. El recargo a la importación se aplica de forma no discriminatoria a todas las importaciones, independientemente de su origen. Este recargo se introdujo de conformidad con los principios GATT/OMC, debido a dificultades de balanza de pagos. En junio de 1995 se celebraron consultas en el Comité de la Balanza de Pagos con respecto al recargo a la importación (documento WT/BOP/W/5 de la OMC).

iii) Esquema SGP

En la actualidad, Eslovaquia aplica tasas arancelarias preferenciales en virtud del esquema SGP a las importaciones procedentes de 104 países en desarrollo y otros países y 47 países menos adelantados. Las importaciones de productos industriales y agrícolas de los países menos adelantados están exentas de derechos. Las importaciones procedentes de países en desarrollo y otros países, por valor de hasta 2 millones de dólares EE.UU. en lo que se refiere a cada país, efectuadas al amparo del Sistema Generalizado de Preferencias gozan de aranceles preferenciales de carácter no discriminatorio, y las importaciones que superan los indicados 2 millones están sometidas a la tasa arancelaria n.m.f. La aplicación del SGP se rige por el Reglamento Oficial N° 371, de diciembre de 1994.

iv) Administración de aduanas

La administración de aduanas se rige por la Ley de Aduanas N° 618/Recop. 1992. Se ha formulado y preparado para su aprobación por el Parlamento una nueva ley de aduanas que concuerda plenamente con las conclusiones de la Ronda Uruguay. Los procedimientos administrativos en virtud de la Ley de Aduanas son idénticos a los de la República Checa y están armonizados con los de la Unión Europea. El valor en aduana está determinado por dicha ley y concuerda con lo establecido en el Código de Valoración en Aduana del GATT y en los respectivos Acuerdos de la OMC.

v) Normas de origen

Las normas de origen de las mercancías figuran en la Ley de Aduanas, con arreglo a la cual se especifica un origen no preferencial de las mercancías y otro preferencial. El origen preferencial se aplica a las importaciones efectuadas con arreglo al Acuerdo de Unión Aduanera, a los anteriormente mencionados acuerdos de libre comercio y al esquema del Sistema Generalizado de Preferencias.

vi) Régimen de licencias

Sólo se requiere licencia de importación no automática para algunos productos, en especial por motivos de protección ambiental. La finalidad de la licencia que se concede automáticamente, es controlar las importaciones. El Ministerio de Economía de la República Eslovaca expide las licencias.

Se ha introducido un sistema especial de concesión de licencias con arreglo a los convenios internacionales para exportar e importar los productos siguientes: venenos especialmente peligrosos, sustancias tóxicas, sustancias psicotrópicas, precursores y sustancias químicas adicionales, sustancias radiactivas, sustancias que dañan la capa de ozono terrestre, armamentos, municiones, explosivos, y tecnología armamentística y de seguridad.

vii) Contingentes arancelarios

Se utilizan contingentes arancelarios para los productos agrícolas con arreglo a los tres regímenes siguientes: contingentes arancelarios resultantes del Acuerdo de la OMC sobre la Agricultura aplicados en régimen n.m.f.; otros contingentes arancelarios n.m.f. aplicados temporalmente cuando se han acordado reducciones de los aranceles; y contingentes concedidos con arreglo a determinados acuerdos regionales.

viii) Comercio de Estado

Con respecto a la situación específica del comercio agrícola se ha establecido el denominado Fondo Estatal de Regulación del Mercado, el cual puede quedar incluido en lo dispuesto en el artículo XVII del Acuerdo General. El Fondo podrá facilitar apoyo por valor de 20,31 millones de dólares EE.UU. en 1995 y se ocupa principalmente de los productos siguientes: cereales, azúcar, leche, y carne de aves de corral y de ganado porcino. El Fondo tiene por principal finalidad apoyar y facilitar el ajuste adecuado de los productos agrícolas a la variación de las condiciones de mercado, sobre la base del equilibrio entre producción y consumo. El Fondo no lleva a cabo directamente por su cuenta ninguna operación de comercio exterior. Las operaciones de esta clase realizadas en nombre del Fondo se ajustan a las modalidades, condiciones y prácticas comerciales normales, que incluyen el precio, los márgenes de beneficio, la calidad, la disponibilidad y otras reglamentaciones. El Fondo no se encuentra en situación de monopolio ni de exclusividad en el mercado ya que otros operadores pueden exportar o importar libremente en condiciones competitivas y normales.

ix) Impuestos

En el sistema impositivo, reformado en 1993 con arreglo a normas europeas, la República Eslovaca aplica el 6 por ciento de impuesto sobre el valor añadido (IVA) a los alimentos básicos y las materias primas, los medicamentos, los libros, la gafas, etc., así como a la mayor parte de los servicios. A las demás mercancías y a algunos servicios se les aplica el 25 por ciento, por ejemplo a las reparaciones, el mantenimiento y los préstamos. El impuesto sobre el valor añadido tiene carácter indirecto, se aplica cuando se vende una mercancía o se suministra un servicio y grava por igual los productos nacionales y los importados. Las mercancías exportadas no están sujetas a este impuesto. Los principios son idénticos a los existentes en la mayoría de países europeos. A finales de 1995 se aprobará una enmienda a esa ley, preparada por el Gobierno de la República Eslovaca, en la que se disminuirá la tasa impositiva con el fin de proceder a su armonización gradual con las de los países de la UE.

Se aplican impuestos indirectos a los siguientes productos nacionales o importados: combustibles y lubricantes a base de hidrocarburos; cerveza, vino y licores; y tabaco y productos a base de tabaco. Este impuesto se determina mediante un precio fijo por unidad cuantitativa. Se paga a la entrega del producto o en el momento de la importación y se incluye en la base de cálculo del IVA.

x) Medidas antidumping y de salvaguardia

La República Eslovaca todavía no ha introducido ningún procedimiento de investigación antidumping, no impone derechos compensatorios y no aplica medidas de salvaguardia que tendrían la consecuencia de complicar el acceso al mercado nacional.

b) Régimen de exportaciones

El constante desarrollo de la competitividad de la producción nacional es una de las funciones más importantes de la política comercial eslovaca, habida cuenta de que su economía es muy sensible al equilibrio de las relaciones comerciales. El comercio exterior se centra en aumentar el volumen de las exportaciones en el PIB, al mismo tiempo que se aumenta la participación de productos con alto valor añadido en la estructura exportadora.

i) Aranceles y tasas de exportación

La República Eslovaca no aplica aranceles, tasas ni ningún tipo de gravamen a las exportaciones.

ii) Restricciones a la exportación y régimen de licencias

La exportación de carne, productos vegetales, madera en bruto y aserrada, algunos productos alimenticios, minerales en bruto y productos de la industria química, incluidos los farmacéuticos (animales vivos, productos lácteos, cereales, azúcar y melazas, sangre humana, etc.) se regula mediante licencias que no se conceden con carácter automático. Se trata de productos alimenticios básicos, productos de los que existe una escasa oferta en el país o productos que pueden agotarse. Las licencias que se conceden automáticamente sirven para controlar las exportaciones.

Se imponen algunos límites a las exportaciones basadas en acuerdos bilaterales. La exportación de textiles y productos textiles de la República Eslovaca a los Estados Unidos, el Canadá y Noruega está limitada con arreglo a acuerdos bilaterales concertados sobre la base del Acuerdo sobre los Textiles. Con arreglo al Acuerdo Europeo por el que se establece una asociación entre la UE y la República Eslovaca, la exportación de esos productos a la UE también está limitada. Estas exportaciones están sometidas a contingentes al amparo del sistema de licencias.

iii) Monopolios de exportación

En la República Eslovaca no existen monopolios de exportación en favor de empresas exportadoras o de propiedad estatal.

iv) Fomento de la exportación

Se ha empezado a trabajar en un plan de fomento de las exportaciones cuyas medidas se ajustarán a lo dispuesto en los Acuerdos de la OMC, por ejemplo en lo que se refiere al seguro de los productos exportados, la publicidad, el sistema de información, etc.

v) Subvenciones a la exportación

En 1994 se utilizaron en grado mínimo las subvenciones a la exportación, a saber, sólo para algunos productos agrícolas: carne de vacuno, leche y productos lácteos, carne y huevos de aves de corral, concentrados de manzana, miel natural, carne enlatada, almidón y malta, por un valor total de aproximadamente 9,7 millones de dólares EE.UU. El volumen de las subvenciones a la exportación facilitadas en 1995 corresponde a los compromisos contraídos por la República Eslovaca en la Ronda Uruguay.

III. MARCO DE LA POLÍTICA COMERCIAL

a) Leyes y reglamentos internos que rigen la aplicación de la política comercial

i) Legislación básica relativa a la política comercial

Los instrumentos jurídicos más importantes que rigen la aplicación de la política comercial son los siguientes:

- Código de Comercio y Código Civil
- Ley de Aduanas
- Ley Antimonopolio
- Ley de Comercio Exterior
- Ley del Banco Nacional de la República Eslovaca
- Ley de privatización de la pequeña empresa y Ley de privatización de la gran empresa
- Ley del impuesto sobre el valor añadido
- Ley de impuestos indirectos
- Ley de quiebras

La legislación básica se complementa mediante decretos del Gobierno de la República Eslovaca y reglamentos de los ministerios competentes establecidos sobre la base de su mandato legal.

ii) Marco jurídico nacional

La República Eslovaca es un Estado democrático soberano. Sus principios constitucionales básicos están amparados por la Constitución de la República, aprobada por el Consejo Nacional de la República Eslovaca el 1º de septiembre de 1992 y promulgada en la Recopilación Legislativa con el N° 460/1993.

El Jefe del Estado es el Presidente, elegido por el Consejo Nacional por un mandato de cinco años. El Presidente está facultado para, en caso de desacuerdo u objeción respecto de una ley aprobada, devolverla al Consejo Nacional con miras a su ulterior negociación. Asimismo, nombra y destituye

al Primer Ministro y a los miembros del Gobierno, encarga a los miembros del Gobierno la gestión de los ministerios y nombra y destituye al Presidente del Tribunal Constitucional y a los jueces de los demás tribunales.

El único órgano legislativo es el Consejo Nacional de la República Eslovaca. Los 150 miembros del Parlamento son elegidos en elecciones generales por un mandato de cuatro años. El Consejo Nacional de la República Eslovaca está facultado para:

- aprobar las leyes;
- elegir y destituir al Presidente;
- aprobar los acuerdos internacionales antes de su ratificación por el Presidente;
- debatir el programa del Gobierno y examinar su cumplimiento;
- aprobar el presupuesto del Estado;
- expresar confianza o censurar al Gobierno y sus miembros.

El Gobierno de la República Eslovaca es el órgano ejecutivo supremo y está facultado para:

- aprobar los proyectos de ley y presentarlos al Consejo Nacional;
- preparar y presentar al Consejo Nacional el presupuesto del Estado;
- preparar y decidir acerca de los acuerdos internacionales en virtud del mandato otorgado por el Presidente;
- decidir acerca de medidas importantes de política económica y social, interior y exterior;
- nombrar y destituir a los funcionarios públicos.

iii) Proceso legislativo

La Constitución es la ley suprema de la República Eslovaca. Según el artículo 11 de la Constitución, la única excepción lo constituyen los convenios internacionales sobre derechos humanos y libertades básicas publicados en la Recopilación Legislativa de la República Eslovaca y ratificados por el Gobierno de la República.

El Gobierno, en su calidad de órgano ejecutivo supremo, está facultado para presentar proyectos de ley al Consejo Nacional. El proceso de preparación y examen de un proyecto de ley se rige por las normas legislativas del Gobierno. Los ministerios preparan normalmente los principios básicos de un proyecto de ley y los propios proyectos de leyes, que son debatidos y evaluados por el Consejo Legislativo del Gobierno antes de su aprobación por el Gobierno. El Primer Ministro presenta al Consejo Nacional los proyectos de ley aprobados por el Gobierno. Durante la primera fase, el proyecto de ley es examinado por las comisiones parlamentarias que a continuación lo presentan al pleno del Parlamento. El Presidente, el Presidente del Parlamento y el Primer Ministro refrendan los proyectos de ley aprobados que a continuación se publican en la Recopilación Legislativa. El Gobierno está facultado para establecer reglamentos destinados a la aplicación de las leyes. El Primer Ministro refrenda estos reglamentos que después se publican en la Recopilación Legislativa de la República Eslovaca (decretos, órdenes). Sólo son válidos jurídicamente después de publicados en la Recopilación Legislativa. El rechazo de una ley supone el de todos los decretos promulgados para su aplicación.

Los acuerdos internacionales están sujetos a ratificación por parte del Consejo Nacional, se publican en la Recopilación Legislativa y los refrenda el Presidente. El Primer Ministro refrenda los acuerdos intergubernamentales, que se publican en la Recopilación Legislativa. La administración judicial corre a cargo de tribunales independientes y neutrales. El poder judicial, a todos los niveles, es independiente de los demás órganos públicos. El órgano supremo de la estructura judicial es el Tribunal Supremo de la República Eslovaca.

La Constitución de la República Eslovaca garantiza en su artículo 144 la total independencia de jueces y tribunales. Establece que los jueces dependen y están obligados únicamente por las leyes, es decir, la Constitución, las leyes constitucionales y demás legislación. Según el artículo 11 o la ley de que se trate, los jueces también están obligados por los acuerdos internacionales.

b) Marco institucional

Con arreglo a la Ley del Consejo Nacional de la República Eslovaca sobre la organización de los ministerios y otros órganos de la administración pública, la preparación y aplicación de la política de comercio exterior es competencia del Ministerio de Economía que cooperará con otros ministerios según proceda. El Ministerio de Finanzas se ocupa de la política de hacienda, precios y aduanas, del seguro y ahorro, del sector bancario y de la política y control en materia de divisas; el Ministerio de Agricultura es responsable de la política de comercio agrícola; el Ministerio de Asuntos Exteriores se encarga de la política y las relaciones con el extranjero y de los acuerdos internacionales; el Banco Nacional de la República Eslovaca abarca el sector bancario y la política de divisas; el Ministerio de Administración y Privatización de la Propiedad Nacional de la República Eslovaca controla la privatización de las empresas de propiedad estatal; la Oficina Antimonopolio se encarga de proteger el entorno competitivo; y el Organismo Nacional Eslovaco de Inversiones y Desarrollo Exterior se encarga de fomentar las inversiones extranjeras.

c) Acuerdos comerciales

i) Acuerdos comerciales multilaterales

La República Eslovaca es parte contratante del Acuerdo General de 1947 así como de los cuatro Acuerdos de la Ronda de Tokio (Código Antidumping, Acuerdo sobre Procedimientos para el Trámite de Licencias de Importación, Código de Valoración en Aduana y Acuerdo sobre Obstáculos Técnicos al Comercio). La República Eslovaca es Miembro inicial de la OMC desde el 1º de enero de 1995.

ii) Acuerdos regionales

El hecho de que la República Eslovaca esté muy relacionada económicamente con sus vecinos y su economía posea un alto grado de apertura hace fundamental la existencia de un entorno económico estable y liberalizado. Se considera que los grupos de integración constituyen un factor que favorece el crecimiento económico sostenible, el crecimiento del empleo, el aumento de la competitividad y la asignación eficaz de los recursos en el proceso de transformación económica. Por estos motivos, la República Eslovaca desempeña una función activa a nivel bilateral y multilateral con el fin de alcanzar un entorno comercial abierto, liberalizado y no discriminatorio.

En el marco del proceso de integración la República Eslovaca ha concertado seis acuerdos de libre comercio que se ajustan a lo dispuesto en el artículo XXIV del Acuerdo General de 1994. En dicho año las exportaciones de mercancías a los territorios de las partes en dichos acuerdos representaron el 83 por ciento de las exportaciones totales, y las importaciones procedentes de dichos territorios únicamente el 70 por ciento de todas las importaciones.

Se han concertado los acuerdos siguientes:

a) Acuerdo constitutivo de la Unión Aduanera entre la República Checa y la República Eslovaca

El Acuerdo de Unión Aduanera entre la República Checa y la República Eslovaca se celebró de conformidad con el artículo XXIV del Acuerdo General y entró en vigor en enero de 1993. El Acuerdo es importante para mantener las relaciones comerciales tradicionales entre estas dos repúblicas.

El principal instrumento es la libre circulación de mercancías y servicios industriales y agrícolas en los territorios de ambas.

Las facultades del Consejo de la Unión Aduanera son las siguientes:

- coordinar la política de comercio exterior y aduanas;
- ocuparse de las cuestiones de procedimiento relativas al funcionamiento de la Unión Aduanera;
- aplicar los aranceles aduaneros y las medidas comerciales comunes;
- preparar el informe anual sobre la aplicación del Acuerdo.

El órgano ejecutivo del Consejo de la Unión Aduanera es la Secretaría Permanente con sede en Bratislava, capital de la República Eslovaca. El comercio de productos agrícolas en la Unión Aduanera está reglamentado por el Acuerdo de Cooperación en el sector de la Agricultura.

b) Acuerdo europeo

El Acuerdo europeo por el que se establece una asociación entre la Unión Europea y la República Eslovaca fue concertado el 4 de octubre de 1993 y entró en vigor el 1º de febrero de 1995, cuando concluyó el proceso de ratificación. En la parte política del Acuerdo se pone de relieve que su firma por las partes expresa su voluntad común de proseguir el proceso de ulterior armonización del diálogo y la cooperación política en el sector de la cultura, la ciencia y la tecnología.

La parte comercial del Acuerdo europeo incluye el Acuerdo Interino sobre Comercio y Medidas de Acompañamiento, que entró en vigor en 1992. En virtud de dicho Acuerdo, se establece una zona de libre comercio durante un período de transición de 10 años durante el cual se suprimirán los obstáculos arancelarios y no arancelarios al comercio. La parte comercial del Acuerdo establece contingentes para productos sensibles, así como tasas y topes arancelarios. Las exportaciones de bienes industriales a la UE están exentas de derechos desde el 1º de enero de 1995. Los productos textiles constituyen una excepción ya que el derecho aplicado se suprimirá el 1º de enero de 1997. El Acuerdo establece concesiones recíprocas para los productos agrícolas, las cuales actualmente son objeto de revisión a fin de tener en cuenta la realización de las conclusiones de la Ronda Uruguay.

c) Acuerdo de Libre Comercio con los Países de la AELC

El Acuerdo de Libre Comercio con los Países de la AELC se firmó en marzo de 1992 y entró en vigor el 1º de julio de dicho año. La República Eslovaca, por ser uno de los países sucesores de la República Federal Checa y Eslovaca, asumió los derechos y obligaciones derivados de dicho Acuerdo en calidad de sucesor legal. El Protocolo de Sucesión se firmó el 19 de abril de 1994 tras la modificación del texto del Acuerdo en relación con la República Eslovaca en su calidad de parte en el Acuerdo. La sucesión en los acuerdos agrícolas concertados entre la antigua República Federal Checa y Eslovaca y los países de la AELC a nivel bilateral finalizó mediante el intercambio de notas verbales en 1993.

El período de transición durará 10 años. Al entrar en vigor el Acuerdo se liberalizaron considerablemente las medidas arancelarias y se suprimieron las restricciones cuantitativas al comercio, excepto en lo que respecta a algunos casos especiales. Este Acuerdo, al igual que el Acuerdo europeo, también rige las cuestiones de cooperación administrativa en las esferas del procedimiento aduanero, las normas de origen, los obstáculos técnicos al comercio y su supresión mediante la armonización de normas y procedimientos de prueba, las cuestiones de competencia y ayuda del Estado, los derechos de propiedad intelectual y el fomento de los cambios estructurales en la economía eslovaca. Al igual que en el Acuerdo europeo, este Acuerdo mantiene algunos elementos de asimetría en lo que se refiere a la apertura de mercados en favor de Eslovaquia.

Los restantes países de la AELC, excepto Noruega, suprimieron desde el 1° de enero de 1995 la mayoría de las restricciones arancelarias y cuantitativas con respecto a las importaciones procedentes de Eslovaquia. En el caso de Noruega existen restricciones cuantitativas para cuatro clases de textiles. Desde el 1° de enero de 1995 se han registrado muchos cambios en las relaciones comerciales con los países de la AELC. Tres países que eran miembros de la AELC son actualmente miembros de la UE, lo que ha influido en las relaciones comerciales. La participación de los restantes países de la AELC en el comercio exterior de la República Eslovaca en 1994 ascendió aproximadamente al 3 por ciento.

d) Acuerdo de Libre Comercio de Europa Central

El Acuerdo de Libre Comercio de Europa Central se firmó en Cracovia el 21 de diciembre de 1992 y entró en vigor el 1° de marzo de 1993. El comercio exterior de la República Eslovaca con las partes en dicho Acuerdo ascendió al 40 por ciento del comercio total de la República. Al mismo tiempo, los representantes de las partes en dicho Acuerdo firmaron una Declaración Conjunta en la que expresaron su interés en celebrar ulteriores negociaciones encaminadas a proseguir la liberalización del comercio y reducir de ocho a cinco años el período de transición. El objetivo de esta medida es mejorar las condiciones comerciales mutuas mediante la supresión o por lo menos la reducción de los obstáculos comerciales gracias a la ampliación de las concesiones arancelarias. En ulteriores negociaciones se redujo el período de transición, se aceleró el proceso de supresión de aranceles y se ampliaron las concesiones. Desde el 1° de enero de 1997 se suprimirán casi todos los derechos que gravan a los productos industriales en los intercambios mutuos. En algunos casos excepcionales este derecho se suprimirá el 1° de enero del año 2001. El Acuerdo contiene concesiones recíprocas para los productos agrícolas. Actualmente se está estudiando la posibilidad de liberalizar aún más estas concesiones de conformidad con la Declaración de los Ministerios de Agricultura de los países del Acuerdo de Libre Comercio de Europa Central que se ocupan de la liberalización progresiva de los productos agrícolas.

e) Acuerdo de Libre Comercio con la República de Eslovenia

El Acuerdo se firmó en Bratislava en diciembre de 1993 y entró en vigor el 1° de enero de 1994. El Acuerdo tiene por objetivo establecer una zona de libre comercio durante un período de transición de dos años. El 1° de enero de 1994 se suprimió la mayor parte de los derechos sobre los productos industriales. Los restantes derechos se suprimirán durante el período de transición de dos años. Durante el primer año de dicho período los derechos se redujeron al 50 por ciento de la tasa arancelaria básica, en el segundo se reducirán al 25 por ciento y a principios del tercer año se suprimirán. La única excepción entre los productos industriales la constituyen los automóviles particulares. En este caso se ha convenido en un período de transición de seis años para suprimir los derechos.

El alto grado de sensibilidad del mercado agrícola y alimentario se refleja en los relativamente bajos niveles de concesiones mutuas ofrecidos. No obstante, con arreglo a la Declaración del Acuerdo, que se ocupa de la liberalización progresiva de los productos agrícolas, también deberá liberalizarse este sector.

f) Acuerdo de Libre Comercio con Rumania

El Acuerdo se firmó en Bucarest en noviembre de 1994 y entró en vigor el 1° de enero de 1995. El objetivo del Acuerdo es establecer una zona de libre comercio para los productos industriales. Este objetivo tiene que alcanzarse durante un período de transición de tres años a partir del 1° de enero de 1998. Al igual que en el Acuerdo con Eslovenia, los automóviles particulares constituyen la única excepción del proceso de liberalización. La supresión total de derechos está prevista para el año 2002. No se prevé el libre comercio de productos agrícolas, sector en el que las concesiones mutuas son muy

limitadas. En el momento de firmarse el Acuerdo, las Partes expresaron su interés en proseguir la liberalización del comercio de productos agrícolas.

iii) Acuerdos bilaterales de comercio

La República Eslovaca ha firmado o se ha adherido a aproximadamente 40 acuerdos bilaterales que en general se basan en proporcionar recíprocamente trato n.m.f.

B. INFORMACIÓN PERTINENTE PARA LA EVALUACIÓN DE LAS POLÍTICAS COMERCIALES

I. EVOLUCIÓN ECONÓMICA RECIENTE

a) Algunos indicadores macroeconómicos

El PIB ascendió a 5.880 millones de dólares EE.UU. (a precios constantes) en 1994, lo que constituye un aumento del 4,8 por ciento en comparación con el año anterior. La tasa de inflación bajó al 13,4 por ciento, frente al 23,2 por ciento registrado en 1993. La tasa de desempleo aumentó el 1,9 por ciento y se situó en el 14,8 por ciento a 31 de diciembre de 1994, lo que supone un total de 363.000 parados. El valor de las exportaciones alcanzó la cifra de 6.700 millones de dólares EE.UU. con un saldo positivo en 1994, gracias a lo cual la apertura de la economía eslovaca (participación de las exportaciones en el PIB a precios corrientes) alcanzó el 53,8 por ciento en dicho año. Esta tasa había sido del 49,3 por ciento en 1993. El déficit del presupuesto del Estado en 1994 ascendió a 710 millones de dólares EE.UU., cantidad equivalente al 5,8 por ciento del PIB.

Durante el primer semestre de 1995 también se ha registrado una evolución favorable de la economía nacional. El crecimiento real del PIB ha alcanzado el 6,2 por ciento por término medio y las previsiones indican que esta tendencia continuará durante todo el año. La tasa de inflación cayó por debajo del 10 por ciento por primera vez en julio de 1995 y la tasa media oscila ligeramente por encima del 11 por ciento. La tasa de desempleo todavía sigue siendo relativamente elevada pero ya se han registrado algunos signos de estabilización por debajo del nivel del 14 por ciento. A pesar de que la balanza comercial registró un ligero déficit (600 millones de coronas eslovacas) durante el primer semestre del año, las exportaciones, medidas por su participación en el PIB, aumentaron el 54,5 por ciento. También se registró un ligero superávit del presupuesto del Estado en el mes de junio.

Se ha adoptado para 1995 un marco macroeconómico que intenta mantener y dinamizar gradualmente la productividad con el fin de alcanzar un crecimiento anual del PIB del 5 por ciento a precios constantes. La tasa de desempleo debería reducirse a menos del 13 por ciento y la inflación no debería superar el 10 por ciento. Asimismo, el porcentaje de déficit del presupuesto del Estado en el PIB (con arreglo a los métodos del FMI) no debería superar el 3 por ciento.

La demanda de inversiones aumentó continuamente en 1994. El valor total de los capitales invertidos alcanzó la cifra de 3.900 millones de dólares EE.UU. en 1994, lo que supuso un aumento del 7,6 por ciento a precios corrientes en comparación con 1993, y un crecimiento cuantitativo real del 2,1 por ciento. En el sector privado el desarrollo de las actividades de inversión fue más intenso. El volumen de los capitales invertidos aumentó el 39,2 por ciento a precios constantes en comparación con 1993. Las inversiones físicas representaron el 97,4 por ciento del volumen total. En comparación con 1993, disminuyeron las inversiones en construcción, maquinaria y equipo.

En 1994 el consumo privado disminuyó el 3,4 por ciento (a precios constantes) y el 13,4 por ciento (a precios corrientes) en comparación con 1993. Los resultados de las organizaciones económicas

en 1994 confirman los primeros signos de reactivación de la economía, que pueden resumirse como sigue:

- aumentó la participación de la industria elaboradora, el comercio y el sector inmobiliario en la estructura de beneficios;
- la mayor parte de los beneficios -el 77,9 por ciento- correspondió al sector de la energía (electricidad, agua y gas);
- se observó una reactivación de la industria química, la industria farmacéutica, la industria del papel y la imprenta y la producción de metales;
- aumentaron los ingresos obtenidos del turismo.

La política exterior, la política comercial, la política industrial, la política agrícola, la política de transportes e infraestructuras, y la política financiera y monetaria, junto con sus respectivos instrumentos, tienen por finalidad alcanzar esos objetivos.

b) Privatización

La privatización es uno de los elementos fundamentales del proceso de transformación y una condición básica de la transición real de la economía de planificación centralizada a la economía de mercado. En la legislación correspondiente se ha formulado una estrategia básica en esta esfera.

La transferencia de la propiedad de empresas estatales al sector privado se ha realizado de dos formas: privatización de la pequeña empresa y privatización de la gran empresa.

La privatización de la pequeña empresa empezó a finales de 1990 y se organizó principalmente en forma de subastas públicas. Este proceso dio por resultado la creación de casi 10.000 empresas privatizadas por un valor total de 500 millones de dólares EE.UU. La mayor parte de las empresas privatizadas eran unidades económicas del sector servicios, pequeñas unidades comerciales y de producción, comercios pequeños y medianos, pequeños y grandes almacenes, e instalaciones de turismo y transporte. La privatización de la pequeña empresa finalizó en marzo de 1994.

La Ley N° 92/Recop. 1991 del Consejo Nacional de la República Eslovaca, con sus correspondientes enmiendas, rige el proceso de transferencia de la propiedad estatal a la propiedad privada de personas jurídicas o físicas, nacionales o extranjeras. La privatización de la gran empresa, que abarca la propiedad de las empresas estatales, las instituciones financieras del Estado, las compañías de seguro estatales, las empresas de comercio exterior y otras organizaciones del Estado, constituye un proceso de larga duración mucho más difícil. Por consiguiente, se ha dividido en varias fases.

Cada fase, continuamente relacionada con las demás, puede caracterizarse por el método de privatización aplicado. En la primera fase se prefirió un método de bonos para tener en cuenta principalmente el aspecto social, con la finalidad de indemnizar parcialmente a la población y crear un entorno positivo favorable a la privatización. Sin embargo, este método no reflejó suficientemente la especificidad de los sectores concretos. La primera fase de privatizaciones terminó en octubre de 1993 y afectó a un total de 678 empresas estatales por valor de 5.300 millones de dólares EE.UU.

La segunda fase, actualmente en curso, prefiere aplicar métodos uniformes y tan sólo un método no uniforme como elemento complementario. Esta privatización abarca 676 empresas valoradas en 6.000 millones de dólares EE.UU.

c) Inversiones extranjeras directas

Habida cuenta de la escasez de recursos internos de capital, el desarrollo de una economía eslovaca competitiva, próspera y eficaz requiere la participación de capital extranjero.

El volumen de las inversiones de capital extranjero en la República Eslovaca aumenta continuamente. A 30 de junio de 1995 ascendía a 585,1 millones de dólares EE.UU. Se ha invertido capital extranjero en 8.079 organizaciones del país. Alemania sigue ocupando el primer lugar ya que registra la mayor participación en las inversiones de capital. Siguen a continuación Austria, la República Checa, los Estados Unidos y Francia. En la República Eslovaca existen inversiones de 85 países. El capital extranjero se dirige principalmente a la producción industrial, el comercio y los servicios y el sector bancario. El principio fundamental es establecer un sistema global y condiciones de igualdad entre nacionales y extranjeros. Los acuerdos internacionales sobre protección y fomento de la inversión extranjera y los acuerdos sobre doble imposición constituyen instrumentos importantes para promover las inversiones extranjeras. La República Eslovaca ha firmado acuerdos de esta clase con 27 países (véase el anexo).

II. EL ENTORNO ECONÓMICO EXTERIOR

a) Principales tendencias del comercio exterior

El comercio exterior aumentó un 17,7 por ciento en 1994 en comparación con el año anterior y ascendió a un total de 13.340 millones de dólares EE.UU. El desarrollo de las relaciones comerciales se caracterizó por la reorientación de las exportaciones y las importaciones hacia los mercados de los países desarrollados. El 79 por ciento del aumento total del comercio exterior correspondió a los países desarrollados y las economías en transición sólo registraron el 17 por ciento (incluido el comercio con la República Checa). El 4 por ciento correspondió a los países en desarrollo.

i) Importaciones

El valor de las importaciones efectuadas por la República Eslovaca aumentó el 8,6 por ciento en 1994 en comparación con el año anterior y ascendió a 6.600 millones de dólares EE.UU. Una característica significativa de estas importaciones es la disminución en 140 millones de dólares EE.UU. de las procedentes de países en transición, al mismo tiempo que el valor de las procedentes de países desarrollados se cuadruplicó con creces y las procedentes de países en desarrollo registraron un aumento relativamente moderado.

Las importaciones procedentes de países desarrollados aumentaron en 1994 en 620 millones de dólares EE.UU. en comparación con el año anterior. El 77 por ciento de este aumento correspondió a las importaciones procedentes de la UE, el 13 por ciento a las procedentes de los Estados Unidos y el 7 por ciento a las procedentes de la AELC. Las importaciones procedentes de países en desarrollo aumentaron en 1994 en 3 millones de dólares EE.UU. en comparación con el año anterior. El 51 por ciento de esta cifra correspondió a los países en desarrollo de América, el 34 por ciento a los países en desarrollo de Asia y el 15 por ciento a los países en desarrollo de África.

ii) Exportaciones

El valor de las exportaciones de la República Eslovaca ascendió en 1994 a 6.700 millones de dólares EE.UU., lo que significa un aumento del 27,8 por ciento en comparación con el año anterior. El aumento de las exportaciones en 1994, expresado en cifras absolutas ascendió a 1.470 millones de dólares EE.UU., que en un 64 por ciento correspondió a los mercados de los países desarrollados, en un 32 por ciento a las economías en transición (el 18,6 por ciento a la República Checa) y en un

4 por ciento a los países en desarrollo. El aumento de las exportaciones de la República Eslovaca a los países desarrollados con economía de mercado ascendió a 910 millones de dólares EE.UU. La mayoría de estas exportaciones -el 77 por ciento- correspondió a la UE, el 7 por ciento a la AELC y el 16 por ciento a otros países desarrollados (el 10 por ciento se exportó a los Estados Unidos y el Canadá). Las exportaciones a los países en transición aumentaron en 450 millones de dólares EE.UU. en 1994. El porcentaje correspondiente a la República Checa en esas exportaciones fue del 63 por ciento, el de Hungría del 26,8 por ciento y el de Polonia del 7,7 por ciento. El 3,5 por ciento restante se exportó a otros países en transición. La cifra correspondiente a la Federación de Rusia en el aumento de las exportaciones de la República Eslovaca en 1994 fue del 6,4 por ciento.

La balanza comercial exterior de la República Eslovaca fue positiva en 1994, año en que registró un superávit de 80 millones de dólares EE.UU., lo que supuso un aumento en comparación con el año anterior. El giro total creció 2.000 millones dólares EE.UU. en 1994. El comercio con los países en fase de transformación representó el 63 por ciento de dicho aumento (del que el 52 por ciento correspondió a la República Checa). El comercio con los países desarrollados supuso el 34 por ciento. Los mayores aumentos al respecto correspondieron a Alemania, Austria, Italia y el Canadá. El comercio con los países en desarrollo registró el 3 por ciento de ese aumento.

Desde el punto de vista de la estructura por productos, el 40 por ciento del aumento mencionado correspondió al comercio de productos semiacabados, el 21 por ciento al de productos químicos, el 17 por ciento al de maquinaria y material de transporte y el 11 por ciento al de productos industriales.

iii) Evolución de la estructura del comercio exterior

La estructura por productos de las exportaciones e importaciones no ha variado de forma sustancial en comparación con los años anteriores. El superávit registrado en 1994 se debió principalmente a los productos semiacabados clasificados como materiales y bienes de consumo industriales. Todos los demás productos de la CUCI registraron déficit. Se trató principalmente de combustibles y lubricantes minerales (petróleos, gas natural, carbón) maquinaria y material de transportes (calderas de calefacción central, generadores y turbinas de gas, motores de aviación, bombas, máquinas de coser, máquinas de oficina y máquinas herramientas, vehículos automóviles y aeronaves), alimentos (arroz, aceites, azúcar, leche y leche en polvo, mantequilla, café, margarina, yogur, filetes de pescado), animales vivos, bebidas y tabaco. Por consiguiente, el comercio exterior en 1994 se vio influido principalmente por los productos semiacabados clasificados como materiales. Asimismo, adquiere cada vez mayor importancia la maquinaria y el material de transportes.

El análisis de la estructura por productos indica que el aumento de los activos conseguido mediante las exportaciones a países desarrollados de Europa, y también a los Estados Unidos y el Japón, de productos semiacabados y productos con bajo valor añadido se vio compensado por las importaciones de maquinaria y material de transportes y de combustibles minerales, en especial procedentes de la Federación de Rusia.

b) Balanza de pagos

La evolución de la balanza comercial y de la balanza de pagos fue negativa en 1993. Las reservas de divisas del Banco Nacional de la República Eslovaca registraron una tendencia a la baja y a pesar de los préstamos extranjeros y las medidas restrictivas no alcanzaron un nivel satisfactorio. Esta tendencia continuó durante los primeros meses de 1994. En consecuencia, el Gobierno de la República Eslovaca decidió introducir un recargo a la importación del 10 por ciento para proteger la balanza de pagos. Esta medida tuvo una influencia positiva en la evolución económica de 1994 en lo que se refiere a la balanza de pagos y la balanza comercial. La balanza de pagos registró un superávit de 800 millones de dólares EE.UU. Esta mejora se debió principalmente al desarrollo de los servicios (cuya participación

en la balanza de pagos total fue del 49 por ciento) y al crecimiento dinámico de las exportaciones. También contribuyeron la utilización de créditos extranjeros y el espaciamiento de los plazos de la deuda exterior. A pesar de esta evolución positiva, que continuó también en 1995, el Gobierno eslovaco considera que los resultados son frágiles. Habida cuenta de que se prevé cierta aceleración del proceso de reactivación de la producción industrial, también prevé una mayor tasa de inversión y cambios en la estructura de las exportaciones en favor de productos con mayor valor añadido. En consecuencia, se prevé que en 1995 aumente la demanda de importaciones, en especial para inversiones, reestructuración tecnológica, etc., lo que supondrá una presión para las reservas de divisas.

c) Tipo de cambio

La corona eslovaca está vinculada a una cesta de divisas constituida por el dólar estadounidense (40 por ciento) y el marco alemán (60 por ciento). A raíz de la devaluación del 10 por ciento registrada en julio de 1993, el valor de la corona en relación con la indicada cesta permaneció invariable. A finales de septiembre de 1995 el tipo de cambio era de 29,52 coronas eslovacas por 1 dólar estadounidense.

d) Reservas de divisas

Las reservas de divisas se han estabilizado. A finales de junio de 1995 las reservas oficiales alcanzaron la cifra de 2.500 millones de dólares EE.UU., cantidad equivalente a 3,1 meses de bienes y servicios.

e) Deuda externa

La deuda externa de Eslovaquia a finales de junio de 1995 ascendía a 5.000 millones de dólares EE.UU.

Gráfico I
Desarrollo macroeconómico (1993-95), según diversos indicadores

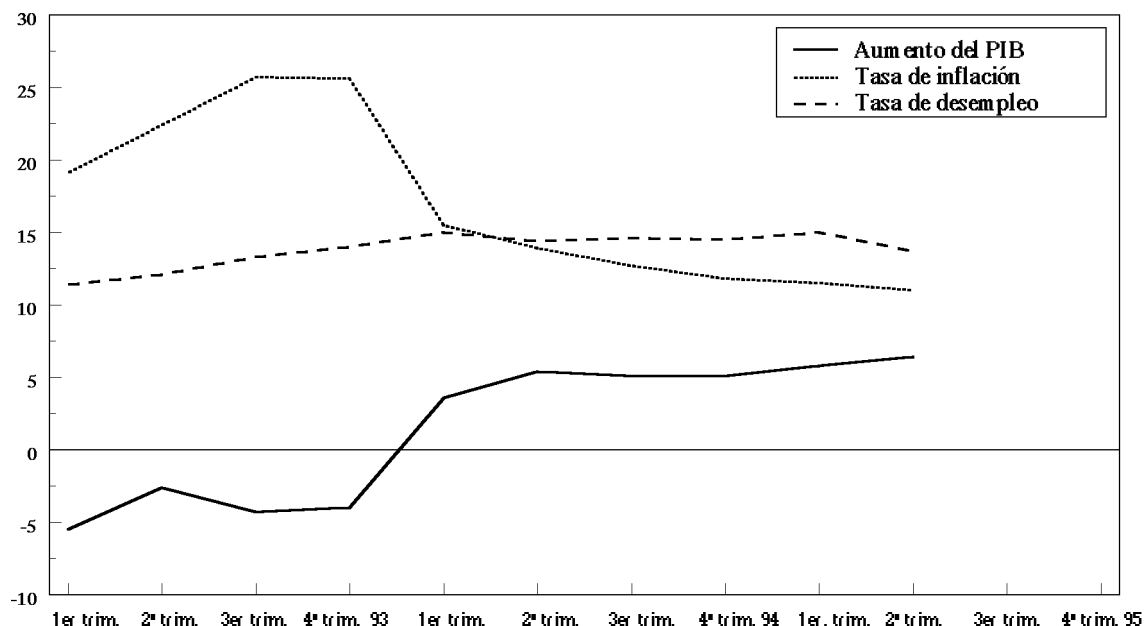


Gráfico 2

Estructura de las importaciones eslovacas procedentes de diversos países, 1994

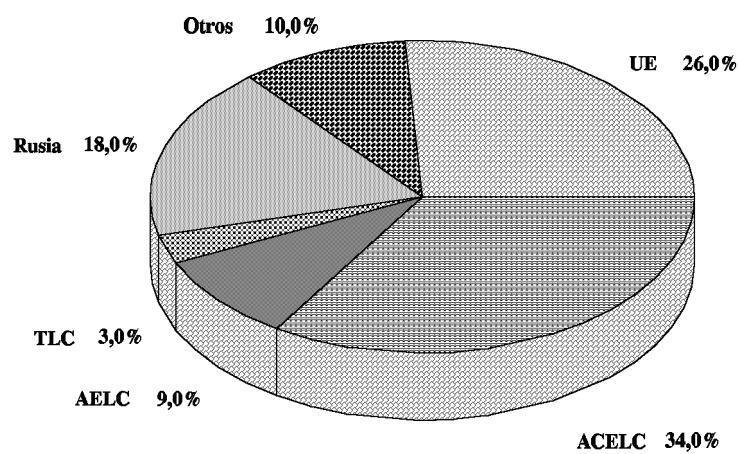
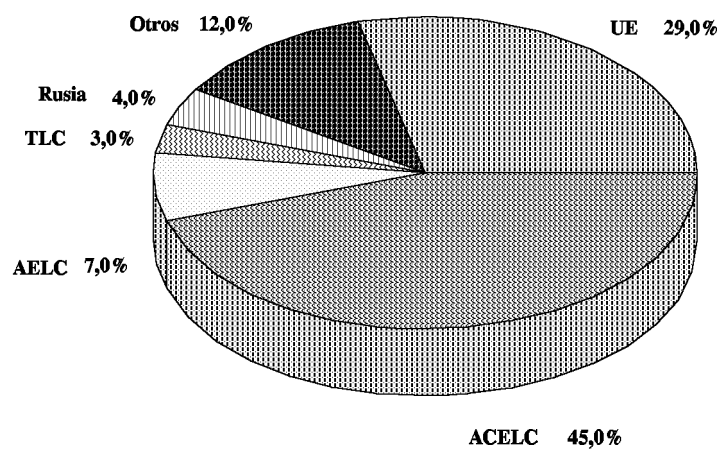


Gráfico 3

Estructura de las exportaciones eslovacas a diversos países, 1994



Cuadro 1

Estructura sectorial del comercio exterior de Eslovaquia, 1994

	Exportaciones			Importaciones			Saldo	
	Millones de SK	Millones de \$EE.UU.	% del total	Millones de SK	Millones de \$EE.UU.	% del total	Millones de SK	Millones de \$EE.UU.
Total	214.375	6.727	100	211.811	6.601	100	2.564	80
Agricultura	4.111	129	1,91	6.677	208	3,16	-2.566	-80
Industria alimentaria	9.320	292	4,32	14.306	446	6,76	-4.986	-156
Industria química	36.661	1.150	17,01	27.136	846	12,83	9.524	298
Industria farmacéutica	3.943	124	1,83	5.254	164	2,48	-1.312	-41
Silvicultura	1.124	35	0,52	172	5	0,08	953	30
Industria maderera	7.288	229	3,38	1.598	50	0,76	5.690	178
Industria de la pasta y el papel	8.344	262	3,87	4.510	141	2,13	3.834	120
Imprentas	2.289	72	1,06	1.426	44	0,67	864	27
Industria textil	6.443	202	2,99	7.033	219	3,32	-590	-18
Prendas de vestir confeccionadas	5.787	182	2,69	1.277	40	0,6	4.511	141
Industria del cuero	4.904	154	2,28	2.158	67	1,02	2.746	86
Vidrio, cerámica y porcelana	3.789	119	1,76	1.443	45	0,68	2.345	73
Combustibles	9.903	311	4,6	41.414	1.291	19,57	-31.511	-985
Energía	0	0	0	315	10	0,15	-315	-10
Metalurgia ferrosa	38.650	1.213	17,93	13.204	411	6,24	25.445	795
Metalurgia no ferrosa	5.154	162	2,39	5.363	167	2,53	-209	-7
Industria metalúrgica	10.189	320	4,73	7.420	231	3,51	2.770	87
Maquinaria	39.727	1.247	18,43	45.787	1.427	21,64	-6.060	-189
Ingeniería eléctrica	9.952	312	4,62	19.524	608	9,23	-9.572	-299
Materiales de construcción	6.087	191	2,82	2.330	73	1,1	3.757	117
Otras producciones industriales	710	22	0,86	3.464	108	1,2	-2.754	-86

	1993	1994	1995
Exportación: 1 \$EE.UU. =	SK 30,79	31,87	31,87
Importación: 1 \$EE.UU. =	SK 30,79	32,09	32,09
Media: 1 \$EE.UU. =	SK 30,79	32,00	32,00

Cuadro 2
Comercio exterior de la República Eslovaca, con arreglo a la CUCI

	1993			1994			Enero-julio 1995			Índice 1994/93
	Millones de SK	%	Millones de \$EE.UU.	Millones de SK	%	Millones de \$EE.UU.	Millones de SK	%	Millones de \$EE.UU.	
Importaciones	195.034	100	6.334	211.811	100	6.601	144.153	100	4.492	108,6
Productos alimenticios y animales vivos	14.293	7,3	464	14.696	6,9	458	10.177	7,1	317	102,8
Bebidas y tabaco	2.839	1,5	92	2.734	1,3	85	1.669	1,2	52	96,3
Materiales crudos	10.054	5,2	327	11.175	5,3	348	8.391	5,8	261	111,1
Combustibles y productos conexos	40.770	20,9	1.324	40.796	19,3	1.271	25.997	18,0	810	100,1
Aceites, grasas, etc., de origen animal y vegetal	481	0,2	16	608	0,3	19	277	0,2	9	126,4
Productos químicos y productos conexos	22.168	11,4	720	27.928	13,2	870	20.772	14,4	647	126,0
Artículos manufacturados intermedios	29.457	15,1	957	35.681	16,8	1.112	25.318	17,6	789	121,1
Maquinaria y equipo de transporte	57.049	29,3	1.853	58.609	27,7	1.826	40.502	28,1	1.262	102,7
Artículos manufacturados diversos	17.585	9,0	571	19.216	9,1	599	10.893	7,6	339	109,3
Las demás mercancías y productos objeto de comercio	338	0,2	11	368	0,2	11	157	0,1	5	108,9
Exportaciones	167.724	100	5.447	214.375	100	6.727	143.669	100	4.508	127,8
Productos alimenticios y animales vivos	9.216	5,5	299	9.717	4,5	305	5.930	4,1	186	105,4
Bebidas y tabaco	1.480	0,9	48	2.011	0,9	63	1.038	0,7	33	135,9
Materiales crudos	8.251	4,9	268	10.974	5,1	344	7.543	5,3	237	133,0
Combustibles y productos conexos	8.254	4,9	268	9.944	4,6	312	6.367	4,4	200	120,5
Aceites, grasas, etc., de origen animal y vegetal	172	0,1	6	218	0,1	7	123	0,1	4	126,7
Productos químicos y productos conexos	20.155	12,0	655	27.625	12,9	867	19.513	13,6	612	137,1
Artículos manufacturados intermedios	64.999	38,8	2.111	84.385	39,4	2.648	58.418	40,7	1.833	129,8
Maquinaria y equipo de transporte	32.560	19,4	1.057	40.735	19,0	1.278	26.886	18,7	844	125,1
Artículos manufacturados diversos	22.493	13,4	731	28.634	13,4	898	17.812	12,4	559	127,3
Las demás mercancías y productos objeto de comercio	146	0,1	5	132	0,1	4	39	0,0	1	90,4

	1993		1994		Enero-julio 1995			Índice 1994/93
	Millones de SK	%	Millones de \$EE.UU.	Millones de SK	%	Millones de \$EE.UU.	Millones de \$EE.UU.	
Valor del comercio	362.758	100	11.782	426.186	100	13.318	287.822	117,5
Productos alimenticios y animales vivos	23.509	6,5	764	24.412	5,7	763	16.107	103,8
Bebidas y tabaco	4.319	1,2	140	4.745	1,1	148	2.707	109,9
Materiales crudos	18.305	5,0	595	22.149	5,2	692	15.934	121,0
Combustibles y productos conexos	49.024	13,5	1.592	50.740	11,9	1.586	32.364	103,5
Aceites, grasas, etc., de origen animal y vegetal	652	0,2	21	826	0,2	26	400	126,7
Productos químicos y productos conexos	42.324	11,7	1.375	55.553	13,0	1.736	40.285	131,3
Artículos manufacturados intermedios	94.456	26,0	3.068	120.066	28,2	3.752	83.737	127,1
Maquinaria y equipo de transporte	89.609	24,7	2.910	99.344	23,3	3.105	67.388	110,9
Artículos manufacturados diversos	40.077	11,0	1.302	47.850	11,2	1.495	28.705	119,4
Las demás mercancías y productos objeto de comercio	484	0,1	16	500	0,1	16	196	103,3

Cuadro 3
Saldo, con arreglo a la CUCI

	1993		1994		Enero-julio de 1995	
	Millones de SK	Millones de \$EE.UU.	Millones de SK	Millones de \$EE.UU.	Millones de SK	Millones de \$EE.UU.
Saldo (total)	-27.310	-887	2.564	80	-484	-15
Productos alimenticios y animales vivos	-5.077	-165	-4.979	-156	-4.247	-133
Bebidas y tabaco	-1.360	-44	-724	-23	-631	-20
Materiales crudos	-1.803	-59	-201	-6	-847	-26
Combustibles y productos conexos	-32.517	-1.056	-30.852	-964	-19.629	-613
Aceites, grasas, etc., de origen animal y vegetal	-309	-10	-390	-12	-153	-5
Productos químicos y productos conexos	-2.013	-65	-303	-9	-1.259	-39
Artículos manufacturados intermedios	35.543	1.154	48.703	1.522	33.100	1.034
Maquinaria y equipo de transporte	-24.489	-795	-17.874	-559	-13.617	-426
Artículos manufacturados diversos	4.908	159	9.419	294	6.920	216
Las demás mercancías y productos objeto de comercio	-193	-6	-234	-7	-120	-4

Cuadro 4
Saldo del comercio exterior de la República Eslovaca

	1993		1994		Enero-julio 1994		Enero-julio 1995	
	Millones de SK	Millones de \$EE.UU	Millones de SK	Millones de \$EE.UU	Millones de SK	Millones de \$EE.UU.	Millones de SK	Millones de \$EE.UU
Saldo total	-27.310	-887	2.564	80	533	17	-484	-15
Participación de:								
ACELC:	7.015,3	227,8	25.957,4	811,2	13.336,3	416,8	15.237,7	476,2
República Checa	1.089,1	35,4	17.424,4	544,5	8.817,9	275,6	10.016,7	313,0
Hungría	5.011,5	162,8	8.169,6	255,3	4.620,1	144,4	3.524,1	110,1
Polonia	1.100,4	35,7	1.018,0	31,8	268,0	8,4	2.104,6	65,8
OCDE (total):	-9.935,9	-322,7	-375,4	-11,7	1.387,6	43,4	752,2	23,5
UE:	-4.920,3	-159,8	4.137,0	129,3	3.488,4	109,0	4.818,1	150,6
Bélgica	-17,1	-0,6	146,2	4,6	166,4	5,2	-299,2	-9,4
Alemania	3.217,3	104,5	8.196,5	256,1	4.755,2	148,6	7.122,9	222,6
Dinamarca	-593,0	-19,3	-667,9	-20,9	-332,9	-10,4	-407,7	-12,7
España	-242,2	-7,9	-8,6	-0,3	-46,7	-1,5	258,1	8,1
Francia	-273,6	-8,9	-1.100,4	-34,4	-601,0	-18,8	-243,6	-7,6
Reino Unido	-753,7	-24,5	-642,9	-20,1	-59,0	-1,8	-424,5	-13,3
Grecia	126,7	4,1	344,4	10,8	158,4	5,0	266,8	8,3
Irlanda	-187,2	-6,1	-283,9	-8,9	-159,1	-5,0	-94,9	-3,0
Italia	-1.269,5	-41,2	-42,5	-1,3	228,2	7,1	350,0	10,9
Luxemburgo	8,5	0,3	-77,5	-2,4	35,3	1,1	6,5	0,2
Países Bajos	93,2	3,0	285,2	8,9	303,1	9,5	5,7	0,2
Portugal	31,8	1,0	139,0	4,3	109,7	3,4	103,6	3,2
Austria	-3.808,8	-123,7	-966,5	-30,2	-386,9	-12,1	-635,1	-19,8
Finlandia	-914,1	-29,7	-1.070,5	-33,5	-607,0	-19,0	-510,7	-16,0
Suecia	-338,6	-11,0	-113,4	-3,5	-75,2	-2,4	-679,8	-21,2
AELC:	-1.715,8	-55,7	-1.528,0	-47,8	-842,6	-26,3	-1.183,7	-37,0
Suiza	-1.374,5	-44,6	-1.564,2	-48,9	-809,4	-25,3	-1.215,9	-38,0
Islandia	7,9	0,3	24,6	0,8	12,3	0,4	9,6	0,3
Liechtenstein	-26,1	-0,8	37,2	1,2	-2,2	-0,1	62,1	1,9
Noruega	-323,1	-10,5	-25,6	-0,8	-43,3	-1,4	-39,5	-1,2
Otros países de la OCDE:								
Australia	-207,3	-6,7	-241,6	-7,6	-171,2	-5,4	-228,0	-7,1
Canadá	-283,4	-9,2	822,9	25,7	279,0	8,7	101,8	3,2
Japón	-2.014,5	-65,4	-2.414,1	-75,4	-1.166,1	-36,4	-1.893,2	-59,2
México	-4,3	-0,1	846,8	26,5	820,8	25,7	-18,1	-0,6
Nueva Zelandia	-15,0	-0,5	-11,4	-0,4	-3,9	-0,1	-4,3	-0,1
Estados Unidos	-1.586,7	-51,5	-2.548,4	-79,6	-1.184,2	-37,0	-1.134,7	-35,5
Turquía	812,4	26,4	561,4	17,5	167,3	5,2	294,2	9,2
Países en transición:								
Bulgaria	189,0	6,1	42,4	1,3	-32,5	-1,0	44,6	1,4
Rumania	520,8	16,9	609,6	19,1	315,2	9,9	559,8	17,5
Rusia	-30.192,1	-980,6	-29.259,7	-914,4	-17.600,6	-550,0	-19.680,7	-615,0
Ucrania	-386,0	-12,5	-60,5	-1,9	-93,6	-2,9	581,4	18,2
Croacia	1.055,4	34,3	1.387,3	43,4	773,5	24,2	935,6	29,2
Eslovenia	350,8	11,4	519,4	16,2	163,9	5,1	467,6	14,6

	1993		1994		Enero-julio 1994		Enero-julio 1995	
	Millones de SK	Millones de \$EE.UU.	Millones de SK	Millones de \$EE.UU.	Millones de SK	Millones de \$EE.UU.	Millones de SK	Millones de \$EE.UU.
Otros países desarrollados:								
Sudáfrica	-102,4	-3,3	-425,7	-13,3	-211,6	-6,6	-393,5	-12,3
Israel	128,8	4,2	328,7	10,3	99,2	3,1	175,0	5,5
Diversos países con economías planificadas:								
China	1.097,3	35,6	-466,3	-14,6	-256,2	-8,0	-546,2	-17,1
Cuba	53,4	1,7	53,8	1,7	34,7	1,1	21,7	0,7
Viet Nam	1,5	0,0	38,1	1,2	22,8	0,7	195,7	6,1
Países en desarrollo asiáticos (total)	2.977,7	96,7	3.793,7	118,6	2.335,7	73,0	648,7	20,3
Participación de diversos países:								
Indonesia	362,3	11,8	122,2	3,8	142,9	4,5	-39,8	-1,2
India	158,2	5,1	1.389,5	43,4	681,0	21,3	783,1	24,5
Irán	332,6	10,8	176,6	5,5	128,5	4,0	76,1	2,4
Malasia	-131,7	-4,3	384,0	12,0	133,3	4,2	9,7	0,3
Siria	1.451,9	47,2	762,1	23,8	510,4	16,0	194,6	6,1
Tailandia	2.295,4	74,6	1.448,4	45,3	839,7	26,2	161,1	5,0
Países en desarrollo africanos (total)	847,5	27,5	1.067,1	33,3	498,5	15,6	924,7	28,9
Participación de diversos países:								
Egipto	526,6	17,1	531,8	16,6	340,1	10,6	241,2	7,5
Países en desarrollo americanos (total)	-1.097,8	-35,7	-1.112,0	-34,8	-669,7	-20,9	-318,2	-9,9
Participación de diversos países:								
Argentina	-270,6	-8,8	137,9	4,3	-16,6	-0,5	193,8	6,1
Chile	-1,7	-0,1	23,9	0,7	0,6	0,0	40,6	1,3
Brasil	-196,9	-6,4	-393,3	-12,3	-222,4	-7,0	-64,0	-2,0
Perú	-100,8	-3,3	-121,4	-3,8	-67,2	-2,1	-92,9	-2,9

Cuadro 5
Importaciones de la República Eslovaca, por territorios

	1993			1994			Enero-julio 1994			Enero-julio 1995			% de las importaciones totales en el primer semestre de 1995	Índice 1995/94 (enero-julio)	Índice 1994/93
	Millones de \$EE.UU.			Millones de \$EE.UU.			Millones de SK			Millones de SK					
	Millones de SK	Millones de \$EE.UU.	Millones de \$EE.UU.	Millones de SK	Millones de \$EE.UU.	Millones de \$EE.UU.	Millones de SK	Millones de \$EE.UU.	Millones de \$EE.UU.	Millones de SK	Millones de \$EE.UU.	Millones de \$EE.UU.			
Importaciones totales	195.034	6.334	6.601	211.811	6.657	117.343	144.153	4.492	100	123	109				
Participación de:															
ACELC:	76.622,6	2.488,6	2.245,4	72.054,8	1.257,4	40.348,5	48.401,9	1.508,3	33,6	120,0	94,0				
República Checa	70.035,1	2.274,6	1.954,8	62.729,1	1.106,7	35.514,8	40.849,5	1.273,0	28,3	115,0	89,6				
Hungría	2.603,0	84,5	110,6	3.548,4	53,3	1.710,1	3.153,3	98,3	2,2	184,4	136,3				
Polonia	3.792,2	123,2	157,3	5.046,9	85,8	2.752,4	3.933,8	122,6	2,7	142,9	133,1				
OCDE (total):	64.481,9	2.094,2	2.617,3	83.990,3	1.403,2	45.029,5	58.592,4	1.825,9	40,7	130,1	130,3				
UE:	54.467,9	1.769,0	2.206,9	70.821,0	1.185,2	38.032,1	49.439,9	1.540,7	34,3	130,0	130,0				
Bélgica	1.596,5	51,9	75,8	2.431,7	38,7	1.242,4	1.776,2	55,4	1,2	143,0	152,3				
Alemania	22.272,7	723,4	886,7	28.453,3	472,8	15.171,0	20.280,3	632,0	14,1	133,7	127,7				
Dinamarca	856,1	27,8	40,4	1.296,9	20,5	658,2	876,6	27,3	0,6	133,2	151,5				
España	799,4	26,0	40,0	1.282,8	22,0	705,7	959,8	29,9	0,7	136,0	160,5				
Francia	2.940,3	95,5	147,4	4.730,2	86,6	2.778,1	3.342,8	104,2	2,3	120,3	160,9				
Reino Unido	2.452,9	79,7	105,5	3.385,9	50,4	1.616,2	2.166,1	67,5	1,5	134,0	138,0				
Grecia	475,9	15,5	9,4	300,1	6,3	201,0	184,1	5,7	0,1	91,6	63,1				
Irlanda	265,9	8,6	13,9	446,2	7,6	242,6	187,1	5,8	0,1	77,1	167,8				
Italia	5.840,2	189,7	289,2	9.280,1	160,4	5.148,3	6.635,3	206,8	4,6	128,9	158,9				
Luxemburgo	42,1	1,4	6,9	222,6	2,8	90,2	59,2	1,8	0,0	65,6	528,7				
Países Bajos	2.554,3	83,0	109,9	3.526,5	57,2	1.837,1	2.519,5	78,5	1,8	137,1	138,1				
Portugal	46,5	1,5	2,7	86,7	1,5	48,6	58,7	1,8	0,0	120,8	186,5				
Austria	12.144,8	394,4	380,9	12.224,6	206,1	6.614,9	7.516,4	234,2	5,2	113,6	100,7				
Finlandia	1.222,6	39,7	55,1	1.767,2	29,1	932,9	1.188,8	37,0	0,8	127,4	144,5				
Suecia	957,6	31,1	43,2	1.386,2	23,2	744,8	1.689,0	52,6	1,2	226,8	144,8				

	1993		1994		Enero-julio 1994		Enero-julio 1995		% de las importaciones totales en el primer semestre de 1995	Índice 1995/94 (enero-julio)	Índice 1994/93
	Millones de SK	Millones de \$EE.UU.	Millones de SK	Millones de \$EE.UU.	Millones de SK	Millones de \$EE.UU.	Millones de SK	Millones de \$EE.UU.			
AELC:	2.949,2	95,8	3.336,1	104,0	1.882,3	58,7	2.484,9	77,4	1,7	132,0	113,1
Suiza	2.424,0	78,7	3.045,5	94,9	1.720,8	53,6	2.192,3	68,3	1,5	127,4	125,6
Islandia	2,2	0,2	2,2	0,1	2,2	0,1	1,6	0,0	0,0	72,7	100,0
Liechtenstein	96,5	3,1	71,2	2,2	54,1	1,7	44,1	1,4	0,0	81,5	73,8
Noruega	426,4	13,8	217,2	6,8	105,2	3,3	246,9	7,7	0,2	234,7	50,9
Otros países de la OCDE:											
Australia	303,4	9,9	352,9	11,0	235,4	7,3	293,1	9,1	0,2	124,5	116,3
Canadá	551,0	17,9	371,2	11,6	194,6	6,1	308,9	9,6	0,2	158,7	67,4
Japón	2.253,6	73,2	2.613,4	81,4	1.252,0	39,0	2.272,3	70,8	1,6	181,5	116,0
México	35,3	1,1	84,2	2,6	42,8	1,3	101,5	3,2	0,1	237,1	238,5
Nueva Zelandia	21,0	0,7	19,9	0,6	10,2	0,3	5,2	0,2	0,0	51,0	94,8
Estados Unidos	3.439,8	111,7	6.014,6	187,4	3.190,0	99,4	3.294,8	102,7	2,3	103,3	174,9
Turquía	460,8	15,0	376,9	11,7	190,3	5,9	391,8	12,2	0,3	205,9	81,8
Países en transición:											
Bulgaria	323,0	10,5	330,8	10,3	230,3	7,2	214,7	6,7	0,1	93,2	102,4
Rumania	220,0	7,1	245,5	7,7	92,0	2,9	182,2	5,7	0,1	198,0	111,6
Rusia	38.078,2	1.236,7	38.152,9	1.188,9	22.337,6	696,1	24.589,3	766,3	17,1	110,1	100,2
Ucrania	4.686,4	152,2	3.799,7	118,4	2.375,3	74,0	2.038,2	63,5	1,4	85,8	81,1
Croacia	421,3	13,7	555,7	17,3	293,2	9,1	320,5	10,0	0,2	109,3	131,9
Eslovenia	811,6	26,4	947,6	29,5	519,0	16,2	784,4	24,4	0,5	151,1	116,8
Otros países desarrollados:											
Sudáfrica	191,7	6,2	531,4	16,6	244,8	7,6	534,9	16,7	0,4	218,5	277,2
Israel	124,7	4,1	242,7	7,6	165,3	5,2	184,4	5,7	0,1	111,6	194,6
Diversos países con economías planificadas:											
China	919,3	29,9	1.205,7	37,6	581,4	18,1	863,0	26,9	0,6	148,4	131,2
Cuba	11,9	0,4	5,4	0,2	4,3	0,1	1,0	0,0	0,0	23,3	45,4
Viet Nam	32,9	1,1	38,7	1,2	16,4	0,5	31,5	1,0	0,0	192,1	117,6

	1993		1994		Enero-julio 1994		Enero-julio 1995		% de las importaciones totales en el primer semestre de 1995	Índice 1995/94 (enero-julio)	Índice 1994/93
	Millones de SK		Millones de SK		Millones de SK		Millones de SK				
	de SK	de \$EE.UU.	de SK	de \$EE.UU.	de SK	de \$EE.UU.	de SK	de \$EE.UU.			
Países en desarrollo asiáticos (total)	3,905,3	126,8	4,284,6	133,5	2,288,4	71,3	3,600,4	112,2	2,5	157,3	109,7
Participación de diversos países:											
Indonesia	112,1	3,6	274,9	8,6	132,2	4,1	211,4	6,6	0,1	159,9	245,2
India	289,1	9,4	571,7	17,8	256,4	8,0	519,7	16,2	0,4	202,7	197,8
Irán	32,8	1,1	37,7	1,2	21,0	0,7	35,9	1,1	0,0	171,0	114,9
Malasia	192,5	6,3	270,5	8,4	174,7	5,4	377,0	11,7	0,3	215,8	140,5
Siria	10,3	0,3	24,5	0,8	3,8	0,1	5,2	0,2	0,0	136,8	237,9
Tailandia	147,6	4,8	248,7	7,8	125,8	3,9	206,9	6,4	0,1	164,5	168,5
Países en desarrollo africanos (total)	414,9	13,5	565,6	17,6	310,4	9,7	464,3	14,5	0,3	149,6	136,3
Participación de diversos países:											
Egipto	52,6	1,7	71,7	2,2	34,8	1,1	98,5	3,1	0,1	283,0	136,3
Países en desarrollo americanos (total)	1,672,9	54,3	2,227,7	69,4	1,209,4	37,7	1,367,6	42,6	0,9	113,1	133,2
Participación de diversos países:											
Argentina	364,9	11,9	203,6	6,3	156,3	4,9	82,4	2,6	0,1	52,7	55,8
Chile	10,0	0,3	16,9	0,5	11,2	0,3	11,2	0,3	0,0	100,0	169,0
Brasil	264,8	8,6	501,1	15,6	265,3	8,3	234,4	7,3	0,2	88,4	189,2
Perú	105,3	3,4	151,6	4,7	81,1	2,5	113,3	3,5	0,1	139,7	144,0

Cuadro 6
Exportaciones de la República Eslovaca, por territorios

	1993		1994		Enero-julio 1994		Enero-julio 1995		% de las importaciones totales en el primer semestre de 1995	Índice 1995/94 (enero-julio)	Índice 1994/93
	Millones de \$EE.UU.		Millones de \$EE.UU.		Millones de \$EE.UU.		Millones de \$EE.UU.				
	de SK	de \$EE.UU.	de SK	de \$EE.UU.	de SK	de \$EE.UU.	de SK	de \$EE.UU.			
Exportaciones totales	167.724	5.447	214.375	6.727	117.876	3.699	143.669	4.508	100	122	128
Participación de:											
ACELC:	83.637,9	2.716,4	98.012,3	3.075,4	53.684,8	1.684,5	63.639,6	1.996,8	44,3	118,5	117,2
República Checa	71.124,1	2.310,0	80.153,5	2.515,0	44.332,7	1.391,0	50.866,2	1.596,1	35,4	114,7	112,7
Hungría	7.614,5	247,3	11.718,0	367,7	6.330,2	198,6	6.677,4	209,5	4,6	105,5	153,9
Polonia	4.892,5	158,9	6.064,9	190,3	3.020,4	94,8	6.038,4	189,5	4,2	199,9	124,0
OCDE (total):	54.546,0	1.771,5	83.614,9	2.623,6	46.417,1	1.456,5	59.344,6	1.862,1	41,3	127,9	153,3
UE:	49.547,5	1.609,2	74.957,9	2.352,0	41.520,5	1.302,8	54.257,9	1.702,5	37,8	130,7	151,3
Bélgica	1.579,4	51,3	2.577,9	80,9	1.408,8	44,2	1.476,9	46,3	1,0	104,8	163,2
Alemania	25.490,0	827,9	36.649,8	1.150,0	19.926,2	625,2	27.403,1	859,8	19,1	137,5	143,8
Dinamarca	263,1	8,5	629,0	19,7	325,4	10,2	468,9	14,7	0,3	144,1	239,1
España	557,3	18,1	1.274,2	40,0	659,1	20,7	1.217,9	38,2	0,8	184,8	228,6
Francia	2.666,7	86,6	3.629,8	113,9	2.177,0	68,3	3.099,3	97,2	2,2	142,4	136,1
Reino Unido	1.699,2	55,2	2.743,0	86,1	1.557,2	48,9	1.741,6	54,6	1,2	111,8	161,4
Grecia	602,6	19,6	644,5	20,2	359,4	11,3	450,9	14,1	0,3	125,5	107,0
Irlanda	78,7	2,6	162,3	5,1	83,5	2,6	92,2	2,9	0,1	110,4	206,2
Italia	4.570,7	148,4	9.237,5	289,8	5.376,5	168,7	6.985,3	219,2	4,9	129,9	202,1
Luxemburgo	50,6	1,6	145,1	4,6	125,4	3,9	65,6	2,1	0,0	52,3	286,8
Países Bajos	2.647,5	86,0	3.811,7	119,6	2.140,2	67,2	2.525,3	79,2	1,8	118,0	144,0
Portugal	78,2	2,5	225,7	7,1	158,3	5,0	162,3	5,1	0,1	102,5	288,6
Austria	8.336,0	270,7	11.258,0	353,2	6.228,1	195,4	6.881,3	215,9	4,8	110,5	135,1
Finlandia	308,5	10,0	696,7	21,9	325,8	10,2	678,1	21,3	0,5	208,1	225,8
Suecia	619,2	20,1	1.272,8	39,9	669,6	21,0	1.009,2	31,7	0,7	150,7	205,6

	1993		1994		Enero-julio 1994		Enero-julio 1995		% de las importaciones totales en el primer semestre de 1995	Índice 1995/94 (enero-julio)	Índice 1994/93
	Millones de SK		Millones de SK		Millones de SK		Millones de SK				
	de SK	de \$EE. UU.	de SK	de \$EE. UU.	de SK	de \$EE. UU.	de SK	de \$EE. UU.			
AELC:	1.233,4	40,1	1.808,2	56,7	1.039,7	32,6	1.301,1	40,8	0,9	125,1	146,6
Suiza	1.049,5	34,1	1.481,4	46,5	911,4	28,6	976,4	30,6	0,7	107,1	141,2
Islandia	10,1	0,3	26,8	0,8	14,5	0,5	11,2	0,4	0,0	77,2	265,3
Liechtenstein	70,4	2,3	108,4	3,4	51,9	1,6	106,1	3,3	0,1	204,4	154,0
Noruega	103,4	3,4	191,6	6,0	61,9	1,9	207,4	6,5	0,1	335,1	185,3
Otros países de la OCDE:											
Australia	96,1	3,1	111,3	3,5	64,2	2,0	65,1	2,0	0,0	101,4	115,8
Canadá	267,5	8,7	1.194,1	37,5	473,7	14,9	410,8	12,9	0,3	86,7	446,4
Japón	238,1	7,7	199,3	6,3	85,9	2,7	379,1	11,9	0,3	441,3	83,7
México	31,0	1,0	931,1	29,2	863,6	27,1	83,4	2,6	0,1	9,7	3.003,5
Nueva Zelandia	6,0	0,2	8,5	0,3	6,3	0,2	0,9	0,0	0,0	14,3	141,7
Estados Unidos	1.853,1	60,2	3.466,2	108,8	2.005,8	62,9	2.160,2	67,8	1,5	107,7	187,0
Turquía	1.273,1	41,3	938,3	29,4	357,5	11,2	686,0	21,5	0,5	191,9	73,7
Países en transición:											
Bulgaria	512,0	16,6	373,2	11,7	197,8	6,2	259,3	8,1	0,2	131,1	72,9
Rumania	740,7	24,1	855,1	26,8	407,2	12,8	742,0	23,3	0,5	182,2	155,4
Rusia	7.886,1	256,1	8.893,2	279,0	4.737,0	148,6	4.908,6	154,0	3,4	103,6	112,8
Ucrania	4.300,4	139,7	3.739,2	117,3	2.281,7	71,6	2.619,6	82,2	1,8	114,8	87,0
Croacia	1.476,7	48,0	1.943,0	61,0	1.066,7	33,5	1.256,2	39,4	0,9	117,8	131,6
Eslovenia	1.162,4	37,8	1.467,0	46,0	683,0	21,4	1.252,1	39,3	0,9	183,3	126,2
Otros países desarrollados:											
Sudáfrica	89,4	2,9	105,7	3,3	33,2	1,0	141,4	4,4	0,1	425,9	118,2
Israel	253,6	8,2	571,4	17,9	264,5	8,3	359,4	11,3	0,3	135,9	225,3
Diversos países con economías planificadas:											
China	2.016,6	65,5	739,4	23,2	325,2	10,2	316,8	9,9	0,2	97,4	36,7
Cuba	65,3	2,1	59,1	1,9	39,0	1,2	22,7	0,7	0,0	58,2	90,5
Viet Nam	34,4	1,1	76,7	2,4	39,2	1,2	227,2	7,1	0,2	579,6	223,0

	1993		1994		Enero-julio 1994		Enero-julio 1995		% de las importaciones totales en el primer semestre de 1995	Índice 1995/94 (enero-julio)	Índice 1994/93
	Millones de SK	Millones de \$EE.UU.	Millones de SK	Millones de \$EE.UU.	Millones de SK	Millones de \$EE.UU.	Millones de SK	Millones de \$EE.UU.			
Países en desarrollo asiáticos (total)											
Participación de diversos países:											
Indonesia	474,4	15,4	397,1	12,5	275,1	8,6	171,6	5,4	0,1	62,4	83,7
India	447,3	14,5	1.961,2	61,5	937,4	29,4	1.302,8	40,9	0,9	139,0	438,5
Irán	365,4	11,9	214,3	6,7	149,6	4,7	112,0	3,5	0,1	74,9	58,6
Malasia	60,8	2,0	654,5	20,5	308,0	9,7	386,7	12,1	0,3	125,6	1.076,5
Siria	1.462,2	47,5	786,6	24,7	514,2	16,1	199,8	6,3	0,1	38,9	53,8
Tailandia	2.442,9	79,3	1.697,1	53,3	965,5	30,3	368,0	11,5	0,3	38,1	69,5
Países en desarrollo africanos (total)											
Participación de diversos países:											
Egipto	579,2	18,8	603,6	18,9	374,8	11,8	339,6	10,7	0,2	90,6	104,2
Países en desarrollo americanos (total)											
Participación de diversos países:											
Argentina	94,2	3,1	341,5	10,7	139,7	4,4	276,2	8,7	0,2	197,7	362,5
Chile	8,3	0,3	40,7	1,3	11,9	0,4	51,8	1,6	0,0	435,3	490,4
Brasil	67,9	2,2	107,8	3,4	42,9	1,3	170,5	5,3	0,1	397,4	158,8
Perú	4,5	0,1	30,2	0,9	13,9	0,4	20,4	0,6	0,0	146,8	671,1

Cuadro 7
Saldo del comercio exterior de la República Eslovaca

	1993		1994		Enero-julio 1994		Enero-julio 1995		% de las importaciones totales en el primer semestre de 1995	Índice 1995/94 (enero-julio)	Índice 1994/93
	Millones de SK	Millones de \$EE.UU.	Millones de SK	Millones de \$EE.UU.	Millones de SK	Millones de \$EE.UU.	Millones de SK	Millones de \$EE.UU.			
Saldo total	362.758	11.782	426.186	13.318	235.218	7.351	287.822	8.994	100	122	118
Participación de:											
ACELC:	160.260,6	5.205,0	170.067,1	5.314,6	94.033,3	2.938,5	112.041,5	3.501,3	38,9	119,2	106,1
República Checa	141.159,2	4.584,6	142.882,6	4.465,1	79.847,5	2.495,2	91.715,7	2.866,1	31,9	114,9	101,2
Hungría	10.217,5	331,8	15.266,4	477,1	8.040,3	251,3	9.830,7	307,2	3,4	122,3	149,4
Polonia	8.684,7	282,1	11.111,7	347,2	5.772,9	180,4	9.972,3	311,6	3,5	172,7	127,9
OCDE (total):	119.027,8	3.865,8	167.605,2	5.237,7	91.446,6	2.857,7	117.937	3.685,5	41,0	129,0	140,8
UE:	104.015,4	3.378,2	145.778,9	4.555,6	79.552,6	2.486,0	103.697,8	3.240,6	36,0	130,4	140,2
Bélgica	3.175,9	103,1	5.009,6	156,6	2.651,2	82,9	3.253,1	101,7	1,1	122,7	157,7
Alemania	47.762,7	1.551,2	65.103	2.034,5	35.097,2	1.096,8	47.683,4	1.490,1	16,6	135,9	136,3
Dinamarca	1.119,2	36,3	1.925,9	60,2	983,6	30,7	1.345,5	42,0	0,5	136,8	172,1
España	1.356,7	44,1	2.557	79,9	1.364,8	42,7	2.177,7	68,1	0,8	159,6	188,5
Francia	5.607	182,1	8.360,1	261,3	4.955,1	154,8	6.442,1	201,3	2,2	130,0	149,1
Reino Unido	4.152,2	134,9	6.128,9	191,5	3.173,5	99,2	3.907,7	122,1	1,4	123,1	147,6
Grecia	1.078,6	35,0	944,5	29,5	560,5	17,5	635	19,8	0,2	113,3	87,6
Irlanda	344,6	11,2	608,5	19,0	326,2	10,2	279,3	8,7	0,1	85,6	176,6
Italia	1.041,1	338,1	18.517,6	578,7	10.524,8	328,9	13.620,6	425,6	4,7	129,4	177,9
Luxemburgo	92,7	3,0	367,7	11,5	215,6	6,7	124,8	3,9	0,0	57,9	396,7
Países Bajos	5.201,8	168,9	7.338,1	229,3	3.977,3	124,3	5.044,8	157,7	1,8	126,8	141,1
Portugal	124,7	4,1	312,5	9,8	206,9	6,5	221	6,9	0,1	106,8	250,6
Austria	20.480,8	665,2	23.482,6	733,8	12.843	401,3	14.397,7	449,9	5,0	112,1	114,7
Finlandia	153,1	49,7	2.463,9	77,0	1.258,7	39,3	1.866,9	58,3	0,6	148,3	160,9
Suecia	1.576,7	51,2	2.659	83,1	1.414,4	44,2	2.698,2	84,3	0,9	190,8	168,6

	1993		1994		Enero-julio 1994		Enero-julio 1995		% de las importaciones totales en el primer semestre de 1995	Índice 1995/94 (enero-julio)	Índice 1994/93
	Millones de SK	Millones de \$EE. UU.	Millones de SK	Millones de \$EE. UU.	Millones de SK	Millones de \$EE. UU.	Millones de SK	Millones de \$EE. UU.			
AELC:	4.182,6	135,8	5.144,2	160,8	2.921,9	91,3	3.786,1	118,3	1,3	129,6	123,0
Suiza	3.473,6	112,8	4.526,9	141,5	2.632,3	82,3	3.168,7	99,0	1,1	120,4	130,3
Islandia	12,4	0,4	29,0	0,9	16,7	0,5	12,8	0,4	0,0	76,6	233,9
Liechtenstein	166,9	5,4	179,5	5,6	105,9	3,3	150,2	4,7	0,1	141,8	107,5
Noruega	529,8	17,2	408,8	12,8	167	5,2	454,4	14,2	0,2	272,1	77,2
Otros países de la OCDE:											
Australia	399,5	13,0	464,2	14,5	299,6	9,4	358,2	11,2	0,1	119,6	116,2
Canadá	818,5	26,6	1.565,3	48,9	668,3	20,9	719,7	22,5	0,3	107,7	191,2
Japón	2.491,8	80,9	2.812,8	87,9	1.337,9	41,8	2.651,4	82,9	0,9	198,2	112,9
México	66,4	2,2	1.015,3	31,7	906,3	28,3	184,9	5,8	0,1	20,4	1.529,1
Nueva Zelandia	26,9	0,9	28,4	0,9	16,4	0,5	6,1	0,2	0,0	37,2	105,6
Estados Unidos	5.292,9	171,9	9.480,8	296,3	5.195,8	162,4	5.455	170,5	1,9	105,0	179,1
Turquía	1.733,9	56,3	1.315,2	41,1	547,8	17,1	1.077,7	33,7	0,4	196,7	75,9
Países en transición:											
Bulgaria	835	27,1	704	22,0	428,2	13,4	474	14,8	0,2	110,7	84,3
Rumania	960,7	31,2	1.100,6	34,4	499,1	15,6	924,2	28,9	0,3	185,2	114,6
Rusia	45.964,3	1.492,8	47.046,2	1.470,2	27.074,5	846,1	29.497,9	921,8	10,2	109,0	102,4
Ucrania	8.986,7	291,9	7.538,9	235,6	4.657,1	145,5	4.657,8	145,6	1,6	100,0	83,9
Croacia	1.898	61,6	2.498,7	78,1	1.359,9	42,5	1.576,7	49,3	0,5	115,9	131,6
Eslovenia	1.974	64,1	2.414,6	75,5	1.202	37,6	2.036,5	63,6	0,7	169,4	122,3
Otros países desarrollados:											
Sudáfrica	281,1	9,1	637,1	19,9	278	8,7	676,3	21,1	0,2	243,3	226,6
Israel	378,3	12,3	814,1	25,4	429,8	13,4	543,8	17,0	0,2	126,5	215,2
Diversos países con economías planificadas:											
China	2.935,9	95,4	1.945	60,8	906,6	28,3	1.179,8	36,9	0,4	130,1	66,2
Cuba	77,2	2,5	64,5	2,0	43,3	1,4	23,7	0,7	0,0	54,7	83,5
Viet Nam	67,3	2,2	115,4	3,6	55,6	1,7	258,8	8,1	0,1	465,5	171,5

	1993		1994		Enero-julio 1994		Enero-julio 1995		% de las importaciones totales en el primer semestre de 1995	Índice 1995/94 (enero-julio)	Índice 1994/93
	Millones de SK	Millones de \$EE.UU.	Millones de SK	Millones de \$EE.UU.	Millones de SK	Millones de \$EE.UU.	Millones de SK	Millones de \$EE.UU.			
Países en desarrollo asiáticos											
(total)	10.788,3	350,4	12.363	386,3	6.912,5	216,0	7.849,6	245,3	2,7	113,6	114,6
Participación de diversos países:											
Indonesia	586,4	19,0	672	21,0	407,2	12,7	383,1	12,0	0,1	94,1	114,6
India	736,4	23,9	2.532,9	79,2	1.193,9	37,3	1.822,4	57,0	0,6	152,6	344,0
Irán	398,2	12,9	252	7,9	170,6	5,3	147,9	4,6	0,1	86,7	63,3
Malasia	253,3	8,2	925	28,9	482,6	15,1	763,7	23,9	0,3	158,2	365,2
Siria	1.472,5	47,8	811,1	25,3	518,1	16,2	205	6,4	0,1	39,6	55,1
Tailandia	2.590,5	84,1	1.945,7	60,8	1.091,3	34,1	575	18,0	0,2	52,7	75,1
Países en desarrollo africanos											
(total)	1.677,4	54,5	2.198,2	68,7	1.119,3	35,0	1.853,4	57,9	0,6	165,6	131,0
Participación de diversos países:											
Egipto	631,8	20,5	675,3	21,1	409,6	12,8	438,1	13,7	0,2	107,0	106,9
Países en desarrollo americanos (total)											
(total)	2.248,1	73,0	3.343,4	104,5	1.749,1	54,7	2.417	75,5	0,8	138,2	148,7
Participación de diversos países:											
Argentina	459,1	14,9	545	17,0	296	9,3	358,6	11,2	0,1	121,1	118,7
Chile	18,2	0,6	57,6	1,8	23,1	0,7	63	2,0	0,0	272,7	316,5
Brasil	332,7	10,8	608,9	19,0	308,2	9,6	404,9	12,7	0,1	131,4	183,0
Perú	109,8	3,6	181,8	5,7	95	3,0	133,8	4,2	0,0	140,8	165,6

Acuerdos de protección y apoyo a las inversiones (aún en vigor) entre la República Federal Checa y Eslovaca y:

Francia - en vigor desde el 27.9.91
Austria - en vigor desde el 1.10.91
Suiza - en vigor desde el 4.8.91
Finlandia - en vigor desde el 23.10.91
Suecia - en vigor desde el 23.9.91
Canadá - en vigor desde el 9.3.92
Noruega - en vigor desde el 6.8.92
Países Bajos - en vigor desde el 1.10.92
Alemania - en vigor desde el 2.8.92
Unión Económica Belgo-Luxemburguesa - en vigor desde el 13.3.92
Dinamarca - en vigor desde el 19.9.92
Reino Unido - en vigor desde el 26.10.92
España - en vigor desde el 28.11.91
Estados Unidos - en vigor desde el 19.9.92
China - en vigor desde el 1.12.92

Acuerdos de protección y apoyo a las inversiones (en proceso de ratificación) entre la República Eslovaca y:

Hungría
Eslovenia
Federación de Rusia
Tayikistán
Rumania
Ucrania
Indonesia
Bulgaria
Polonia
Turkmenistán

Acuerdos de doble imposición entre la República Eslovaca y:

Países Bajos - desde 1994
Francia - desde 1975
Finlandia - desde 1976
Bélgica - desde 1978
Japón - desde 1979
Austria - desde 1979
Sri Lanka - desde 1979
Noruega - desde 1980
Suecia - desde 1981
Chipre - desde 1981
España - desde 1982
Dinamarca - desde 1983
Ex Yugoslavia - desde 1983
Alemania - desde 1984
Italia - desde 1985
India - desde 1987
China - desde 1988
Grecia - desde 1989
Brasil - desde 1991
Nigeria - desde 1991
Reino Unido - desde 1992
Países del antiguo CAME - desde 1979
Túnez - desde 1992
Canadá - desde 1992
Luxemburgo - desde 1993
República Checa - desde 1993
Estados Unidos - desde 1994