

ORGANIZACIÓN MUNDIAL DEL COMERCIO

RESTRICTED

WT/BOP/G/4

4 de julio de 1997

(97-2797)

Comité de Restricciones por Balanza de Pagos

Original: inglés

CONSULTAS DE 1997 CON LA REPÚBLICA DE BULGARIA DE CONFORMIDAD CON EL ARTÍCULO XII DEL GATT DE 1994 Y EL ENTENDIMIENTO CORRESPONDIENTE

Documento básico presentado por
la República de Bulgaria

I. FUNDAMENTOS JURÍDICOS Y ADMINISTRATIVOS DE LAS RESTRICCIONES A LA IMPORTACIÓN

1. De conformidad con las disposiciones pertinentes del artículo XII del Acuerdo General sobre Aranceles Aduaneros y Comercio de 1994, la Declaración sobre las medidas comerciales adoptadas por motivos de balanza de pagos, de 1979, y el Entendimiento relativo a las disposiciones del Acuerdo General sobre Aranceles Aduaneros y Comercio de 1994 en materia de balanza de pagos, el Gobierno de la República de Bulgaria estableció en junio de 1996 un recargo temporal a las importaciones a fin de prevenir una amenaza inminente de descenso grave en el nivel de las reservas de divisas y de dificultades de balanza de pagos.

2. El recargo a las importaciones se introdujo en aplicación del Reglamento del Consejo de Ministros N° 118 de 30 de mayo de 1996 (Gaceta del Estado N° 48 de 1996), con efecto desde el 4 de junio de 1996.

3. La República de Bulgaria presentó al Grupo de Trabajo sobre la Adhesión de Bulgaria información sobre la introducción del recargo temporal (contenida en el documento WT/ACC/BGR/5 de 20 de septiembre de 1996). Con posterioridad a su adhesión a la OMC, Bulgaria notificó, en el documento WT/BOP/N/18 de 27 de marzo de 1997, la introducción de la medida de conformidad con el párrafo 9 del Entendimiento relativo a las disposiciones del GATT de 1994 en materia de balanza de pagos.

II. MÉTODOS UTILIZADOS PARA RESTRINGIR LAS IMPORTACIONES

4. El Gobierno de la República de Bulgaria estima que tanto el método utilizado para restringir las importaciones como la administración de la medida están en conformidad con las disposiciones pertinentes del GATT de 1994, la Declaración sobre las medidas comerciales adoptadas por motivos de balanza de pagos, de 1979, y el Entendimiento relativo a las disposiciones del Acuerdo General sobre Aranceles Aduaneros y Comercio de 1994 en materia de balanza de pagos.

5. Se gravan con un recargo uniforme del 5 por ciento las importaciones destinadas al consumo interno. El recargo se calcula sobre el valor en aduana de las mercancías importadas.

6. La aplicación del recargo no obstaculiza la importación de muestras comerciales o la observancia de los procedimientos relativos a las patentes, marcas de fábrica, derechos de autor y de reproducción u otros procedimientos análogos y no se considera lesiva para los intereses comerciales o económicos de otros Miembros de la OMC.

III. PLAN PREVISTO PARA LA ATENUACIÓN PROGRESIVA Y LA ELIMINACIÓN DE LA RESTRICCIÓN

7. Se ha establecido el calendario siguiente para la reducción progresiva y la eliminación del recargo:

- del 4 de junio de 1996 al 30 de junio de 1997: 5 puntos porcentuales
- del 1º de julio de 1997 al 30 de junio de 1998: 4 puntos porcentuales
- del 1º de julio de 1998 al 30 de junio de 1999: 2 puntos porcentuales
- del 1º de julio de 1999 al 30 de junio de 2000: 1 punto porcentual
- eliminación a partir del 1º de julio del 2000.

IV. RÉGIMEN DE LAS IMPORTACIONES DE DIFERENTES PROCEDENCIAS, INCLUIDA LA INFORMACIÓN SOBRE LA UTILIZACIÓN DE LOS ACUERDOS BILATERALES

8. El recargo a las importaciones se aplica de manera no discriminatoria a las mercancías importadas, independientemente de su origen. Abarca las importaciones procedentes de todos los países, incluidos los países en desarrollo y los países menos desarrollados, así como las procedentes de los interlocutores comerciales que tienen relaciones mercantiles con Bulgaria basadas en el artículo XXIV del GATT de 1994.

V. MERCANCÍAS O GRUPOS DE MERCANCÍAS AFECTADAS POR LAS DISTINTAS FORMAS DE RESTRICCIONES A LA IMPORTACIÓN

9. El recargo se aplica a todas las mercancías importadas, con las excepciones siguientes:

- algunos productos esenciales -indicados en el anexo 1- que satisfacen necesidades básicas de consumo o que contribuyen a los esfuerzos de Bulgaria para mejorar la situación de su balanza de pagos;
- los bienes de capital abarcados en la Ley sobre actividades económicas de los extranjeros y la protección de las inversiones extranjeras;
- casos previstos en la Ley de Aduanas y en su Reglamento de aplicación, como mercancías en tránsito y mercancías de importación temporal; envíos diplomáticos, muestras comerciales, productos nacionales reexpedidos desde el extranjero, donativos y donaciones a la Cruz Roja, combustible nuclear, etc.

VI. EFFECTOS DE LAS RESTRICCIONES A LA IMPORTACIÓN EN EL COMERCIO

10. Tras considerar varias opciones destinadas a prevenir la inminente amenaza de un descenso grave en las reservas de divisas de Bulgaria, el Gobierno ha optado por la medida que menos distorsión cause en el comercio. De conformidad con el Entendimiento relativo a las disposiciones del GATT de 1994 en materia de balanza de pagos, se considera que el recargo a la importación, como medida basada en los precios, tiene un efecto menos perturbador para el comercio que las restricciones cuantitativas u otras medidas similares, puesto que no interferirá en las políticas destinadas a otorgar a todos los comerciantes la igualdad de oportunidades de participar en el comercio internacional.

11. La medida se aplica únicamente para controlar el nivel general de las importaciones. Debido a su amplia cobertura comercial, el recargo no se utiliza con el fin de proteger a ninguna rama de producción o sector económico específicos. No obstante, a fin de reducir al mínimo los efectos de

protección que incidentalmente pudieran producirse, el recargo a las importaciones se administra de una manera no discriminatoria y transparente, de conformidad con las disposiciones pertinentes del GATT de 1994.

12. La incidencia restrictiva sobre el comercio se limita a lo que se considera necesario para conseguir el objetivo declarado de la medida, como se prevé en el GATT de 1994. Según la solidez de la situación exterior de Bulgaria, el Gobierno hará lo posible para acelerar la reducción progresiva del recargo.

VII. POLÍTICA GENERAL EN RELACIÓN CON LA UTILIZACIÓN DE LAS RESTRICCIONES POR MOTIVOS DE BALANZA DE PAGOS

13. La intención del Gobierno de Bulgaria es continuar su programa de reformas mediante medidas económicas que amplíen, en lugar de reducir, el comercio internacional. A este respecto, el Gobierno se compromete a cumplir el calendario previsto para reducir progresivamente el recargo a las importaciones.

14. En los documentos WT/ACC/BGR/5 y WT/BOP/N/18 se describe el contexto económico en el que se introdujo el recargo a las importaciones.

15. Durante 1996 la economía búlgara sufrió importantes reveses caracterizados por una grave crisis cambiaria y bancaria, una brusca reducción de la actividad económica y de la demanda monetaria real, un elevado endeudamiento público y una evolución fiscal insostenible. La gravedad de la crisis financiera se reflejó en los resultados económicos de 1996: según las estimaciones, el PIB real se redujo en un 9 por ciento y, entre finales de 1995 y finales de 1996, la leva búlgara se depreció de 71 a 487 por dólar EE.UU., mientras que la inflación calculada sobre un período de 12 meses aumentó a un ritmo acelerado del 33 al 311 por ciento. La cuenta corriente registró un pequeño excedente (0,4 por ciento del PIB) y la balanza comercial experimentó una ligera mejoría, pero los volúmenes de las exportaciones y las importaciones registraron un brusco descenso del 12 por ciento. La caída de las exportaciones se atribuye a la debilidad de la demanda exterior, a la sequía y a la desorganización de los sectores bancario y empresarial como resultado de la crisis financiera y económica. Las importaciones se redujeron debido, principalmente, a la caída del PIB real, a la depreciación real del tipo de cambio durante el año y a las dificultades financieras en el sector de la energía.

16. El estallido de la crisis bancaria en la primavera de 1996 supuso un grave golpe para la economía búlgara. Quince bancos, que tenían en su poder aproximadamente el 31 por ciento de los depósitos domésticos no ingresados en la Caja de Ahorros del Estado, y el 23 por ciento del total de los depósitos de empresas, fueron intervenidos en dos etapas y se solicitó su quiebra. A comienzos de 1997 se declaró la quiebra de dos bancos. Las salidas y retiros de capital del sistema bancario contribuyeron a un grave descenso de las reservas oficiales (con exclusión del oro) de 1.200 a 500 millones de dólares EE.UU., equivalentes a aproximadamente un mes de importaciones de mercancías y servicios no imputables a factores. A pesar de esta situación adversa, Bulgaria ha seguido satisfaciendo sus obligaciones en materia de servicio de la deuda externa y ha logrado un excedente fiscal primario (con exclusión de las transferencias del Banco Nacional de Bulgaria) de más del 8 por ciento del PIB; no obstante, el hundimiento de la demanda monetaria real de la leva (que se redujo en un 65 por ciento en el curso del año) y el consiguiente incremento de la inflación y de los tipos de interés nominales determinaron un aumento del déficit general hasta el 11 por ciento del PIB, mientras que en 1995 el déficit se había situado por debajo del 6 por ciento del PIB.

17. La leva se depreció de poco menos de 500 levas por dólar EE.UU. a finales de diciembre de 1996 a 3.000 por dólar a mediados de febrero de 1997, para volver a apreciarse a aproximadamente 1.500 por dólar a mediados de marzo. La depreciación provocó una aceleración de la inflación y un hundimiento del nivel de vida: la inflación registró un salto espectacular situándose en el 43,8 por

ciento en enero y en el 243 por ciento en febrero, la tasa mensual más elevada desde el comienzo de la transición en Bulgaria. Las pensiones descendieron hasta situarse entre 5 y 7 dólares EE.UU. por mes y los salarios del sector público se situaron por debajo de los 10 dólares EE.UU. mensuales. Pese a las medidas adoptadas por el Gobierno provisional, las condiciones sociales siguen siendo muy precarias.

18. En este contexto, de extrema incertidumbre, la política macroeconómica para 1997 tiene como objetivo básico la restauración progresiva de la confianza. Se prevé que, tras el brusco descenso del comercio registrado durante el primer trimestre de 1997, la adopción de medidas de estabilización y reforma estructural conducirá a un aumento moderado de las exportaciones y las importaciones del conjunto del año.

19. Se prevé establecer un instituto monetario, que entrará en funciones el 1º de julio de 1997. El Parlamento ha aprobado una nueva Ley sobre el Banco Nacional de Bulgaria (BNB), que hasta el 1º de julio de 1997 actuará como un instituto monetario *de facto* manteniendo el tipo de cambio a nivel de la paridad mediante intervenciones no quirúrgicas y sin conceder crédito al sistema bancario o al Gobierno. Se ha decidido vincular la leva búlgara al marco alemán a un tipo de 1.000 levas por marco.

20. Los resultados satisfactorios del programa de estabilización macroeconómica aplicado por el Gobierno, con el apoyo del FMI, así como el alto nivel de la deuda externa (99,1 por ciento del PIB en 1996) y de los pagos correspondientes al servicio de la deuda (10,8 por ciento del PIB) hacen necesario que en 1997 se apliquen nuevas medidas para satisfacer normalmente las obligaciones del servicio de la deuda. Hasta el año 2000, los pagos de la deuda exterior seguirán siendo muy elevados. Los intereses pagados en 1996 representaron el 5,6 por ciento del PIB.

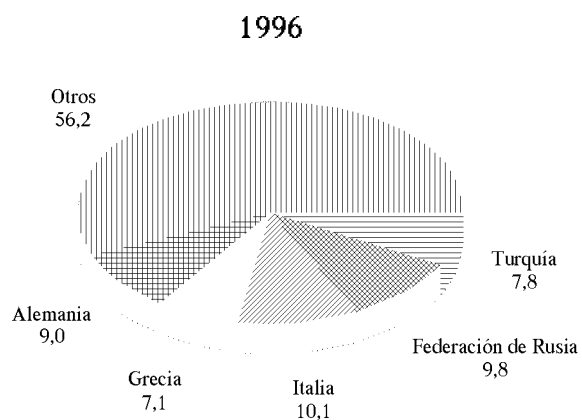
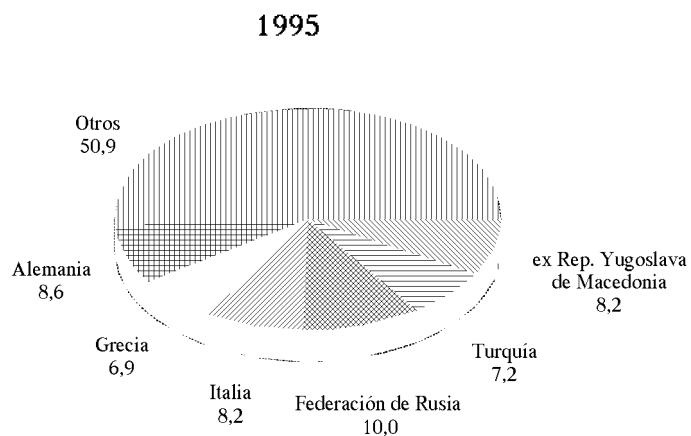
21. La estrategia básica del Gobierno a mediano plazo consiste en fomentar el crecimiento impulsado por las exportaciones y la inversión manteniendo y estableciendo medidas de estabilización financiera, austeridad presupuestaria y adaptación de la oferta. En el marco de esta estrategia, el instituto financiero aplicará políticas financieras y de ingresos encaminadas a preservar la competitividad de los costos.

ANEXO 1

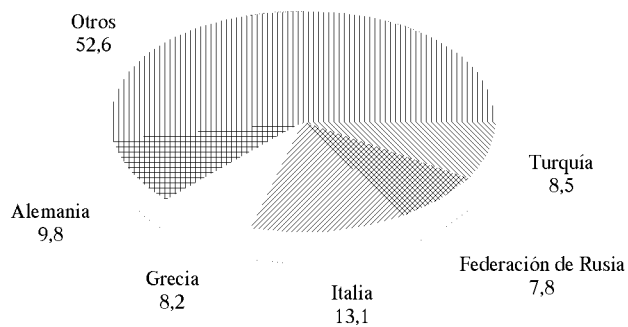
Designación de las mercancías	Partida del Arancel N°
Petróleo crudo	ex 2709 00
Gas natural	2711 11 00 0; 2711 21 00 0
Energía eléctrica	2716 00 00 0
Hullas y briquetas	2701
Lignito	2702
Coques y semicoques de lignito	2704 00
Combustible nuclear	ex 2844 20
Minerales de cobre y sus concentrados	2603 00 00 0
Aluminio en bruto	7601
Pasta química de madera	4703; 4704
Cloruro de polivinilo	ex 3904
Algodón	5201 00
Medicamentos	3003; 3004
Azúcar de caña en bruto	ex 1701
Trigo	1001
Maíz para piensos	1005 90 00 1
Harina de trigo	ex 1101 00 00 0

ANEXO 2

Gráfico 1
Participación de los principales interlocutores comerciales en las exportaciones de Bulgaria
(Porcentajes)

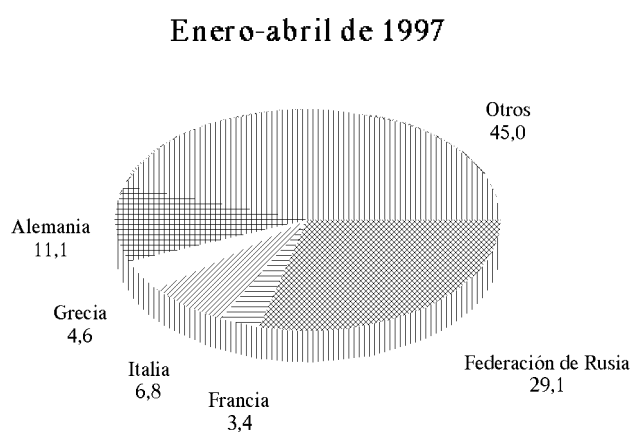
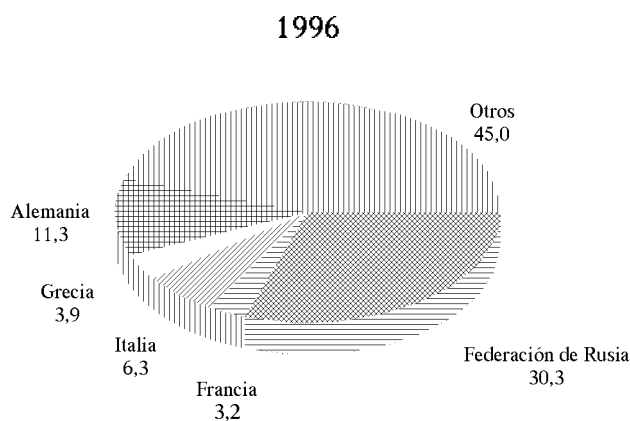
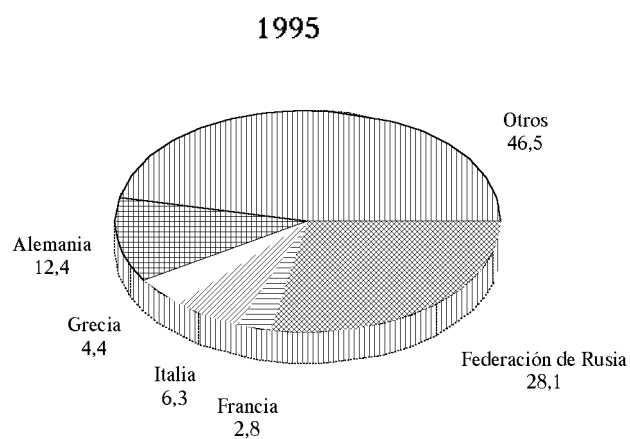


Enero-abril de 1997



Fuente: Para 1995 - INE, datos definitivos; para 1996/97 - Ministerio de Hacienda, datos preliminares.

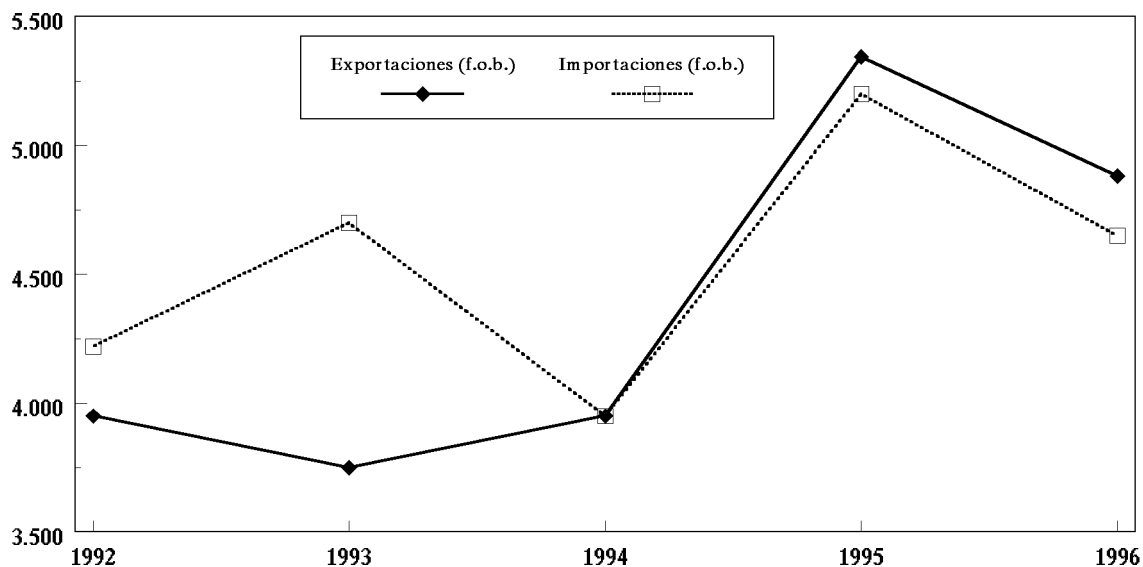
Gráfico 2
Participación de los principales interlocutores comerciales en las importaciones de Bulgaria
(Porcentajes)



Fuente: Para 1995 - INE, datos definitivos; para 1996/97 - Ministerio de Hacienda, datos preliminares.

Gráfico 3 Exportaciones e importaciones, 1992-96

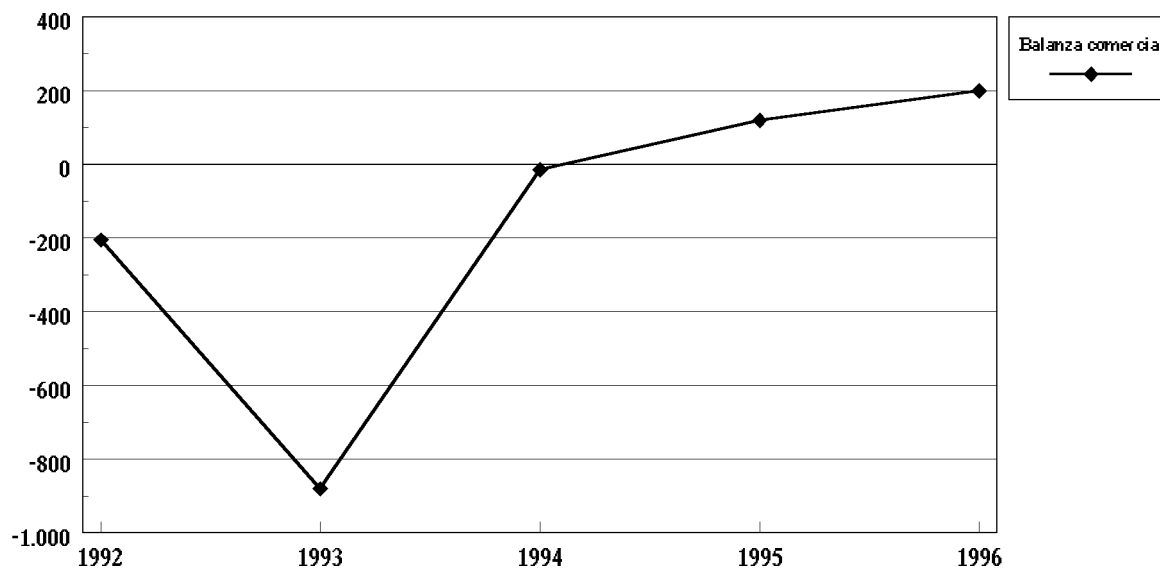
Millones de dólares EE.UU.



Fuente: Para 1992-95 - INE, datos definitivos; para 1996 - Ministerio de Hacienda, datos preliminares.

Gráfico 4 Balanza comercial, 1992-96

Millones de dólares EE.UU.



Fuente: Para 1992-95 - INE, datos definitivos; para 1996 - Ministerio de Hacienda, datos preliminares.

Cuadro 1
Comercio exterior de Bulgaria, por interlocutores comerciales

IMPORTACIONES

Nº	Países	1995 Millones de \$EE.UU.	1996 Millones de \$EE.UU.	Enero-abril de 1997 Millones de \$EE.UU.	Índice 1996/1995 (%)
1	Países de la UE, con inclusión de	2.097,8	1.762,2	439,2	84,0
	Alemania	697,0	567,3	131,7	81,4
	Italia	326,6	316,1	80,7	96,8
	Grecia	248,7	195,4	54,0	78,6
	Francia	157,3	162,2	39,8	103,1
	Austria	156,9	121,6	30,1	77,5
	Gran Bretaña	147,4	102,9	33,6	69,8
	Holanda	111,0	90,6	20,6	81,6
2	Países de la AELC	104,8	85,3	21,3	81,4
3	Otros países de la OCDE, con inclusión de	311,6	272,2	77,3	87,4
	Estados Unidos	119,1	110,4	33,6	92,8
	Turquía	99,8	95,6	30,4	95,8
4	Países balcánicos	244,7	162,9	26,1	66,6
5	Países del ACELC	178,1	158,9	47,8	89,2
6	Países de la ex URSS, con inclusión de	1.869,2	1.694,2	388,8	951,5
	Rusia	1.583,9	1.526,2	344,8	96,4
	Ucrania	188,1	118,7	31,7	63,1
7	Otros países	832,3	905,2	185,4	108,8
	Total de las importaciones /CIF/	5.638,5	5.040,9	1.186,7	89,4

EXPORTACIONES

Nº	Países	1995 Millones de \$EE.UU.	1996 Millones de \$EE.UU.	Enero-abril de 1997 Millones de \$EE.UU.	Índice 1996/1995 %
1	Países de la UE, con inclusión de	2.012,0	1.909,2	694,8	94,9
	Italia	436,0	491,7	204,7	112,8
	Alemania	457,8	441,0	151,9	96,3
	Grecia	367,7	347,2	128,4	94,4
	Gran Bretaña	167,2	140,7	32,9	84,2
	Francia	152,9	127,3	39,0	83,3
	España	133,8	111,3	39,9	83,2
	Holanda	102,5	79,6	20,6	77,6
2	Países de la AELC	82,6	49,4	12,3	59,8
3	Otros países de la OCDE, con inclusión de	592,3	552,2	208,8	93,2
	Turquía	385,1	383,1	132,7	99,5
	Estados Unidos	162,3	112,4	34,1	69,3
4	Países balcánicos, con inclusión de	692,8	512,9	92,0	74,0
	Yugoslavia	85,5	231,0	31,7	270,3
	Ex Rep. Yugoslava de Macedonia	436,2	148,1	26,1	34,0
	Rumania	95,6	75,3	17,5	78,8
5	Países del ACELC	97,3	94,7	35,1	97,3
6	Países de la ex URSS, con inclusión de	922,8	948,2	277,2	102,8
	Rusia	536,1	479,2	121,2	89,4
	Ucrania	190,7	166,1	48,7	87,1
	Moldova	43,1	90,6	24,1	210,3
	Georgia	0,0	78,6	44,6	0,0
7	Otros países, con inclusión de	945,7	814,8	237,3	86,2
	República Árabe Siria	69,9	74,0	n.a.	105,8
	Total de las exportaciones /FOB/	5.345,4	4.881,4	1.557,5	91,3

Fuentes: Para 1995 - INE, datos definitivos.
Para 1996 y 1997- Ministerio de Hacienda, datos preliminares.

Cuadro 2**Bulgaria - Importaciones, por principales categorías, 1995-1996**

Grupos de productos	1995 (%)	1996 (%)
Bienes de consumo	12,6	9,9
Materias primas	39,0	35,1
Bienes de inversión	19,7	17,5
Combustibles minerales, aceites y electricidad	28,8	36,3
Total	100	100

Fuentes: Para 1995 - INE, datos definitivos.

Para 1996 - Ministerio de Hacienda, datos preliminares.

Cuadro 3**Bulgaria - Estructura del comercio, 1995-1996****EXPORTACIONES**

Grupo de productos	1995 (%)	1996 (%)
1. Productos químicos, materias plásticas y caucho	18,4	20,0
2. Productos de origen animal y vegetal, productos alimenticios, bebidas y productos de tabaco	21,9	18,7
3. Metales comunes y artículos de metales comunes	19,6	17,7
4. Materiales textiles y de cuero, prendas de vestir, calzado, mobiliario y otros bienes de consumo industriales	12,8	14,7
5. Máquinas, material de transporte, aparatos y herramientas	14,1	15,2
6. Productos y combustibles minerales	8,3	9,1
7. Productos de madera, papel, loza y vidrio	4,8	4,6
Total	100	100

IMPORTACIONES

Grupos de productos	1995 (%)	1996 (%)
1. Productos y combustibles minerales	31,5	39,2
2. Máquinas, material de transporte, aparatos y herramientas	22,3	19,5
3. Productos químicos, materias plásticas y caucho	14,2	12,5
4. Materiales textiles y de cuero, prendas de vestir, calzado, mobiliario y otros bienes de consumo industriales	11,4	11,7
5. Productos de origen animal y vegetal, productos alimenticios, bebidas y productos de tabaco	8,1	7,3
6. Metales comunes y artículos de metales comunes	7,0	5,3
7. Productos de madera, papel, loza y vidrio	5,4	4,4
Total	100	100

Fuentes: Para 1995 - INE, datos definitivos.

Para 1996 - Ministerio de Hacienda, datos preliminares.

ANEXO 3

Cuadro 1
Bulgaria - Balanza de pagos, 1996-1997

	1996					1997
	Primer trimestre	Segundo trimestre	Tercer trimestre	Cuarto trimestre	Total	Primer trimestre
Cuenta corriente 1/	-175,3	54,4	152,5	9,3	40,8	224,2
Bienes, neto 2/ 13/	-32,8	74,8	137,4	28,6	208,0	355,2
crédito	1.191,6	1.222,2	1.221,4	1.246,2	4.881,4	1.180,8
débito	-1.224,4	-1.147,4	-1.084,0	-1.217,6	-4.673,4	-825,6
Servicios, neto 3/	-23,5	-23,7	163,6	7,1	123,5	-29,8
crédito	268,1	276,6	471,5	349,2	1.365,5	237,6
débito	-291,6	-300,3	-307,9	-342,1	-1.241,9	-267,4
Ingresos, neto 4/	-166,2	-27,6	-165,0	-36,3	-395,1	-137,4
crédito	54,6	26,9	58,9	40,5	181,0	66,0
débito	-220,8	-54,6	-223,9	-76,9	-576,1	-203,4
Transferencias corrientes, neto	47,1	30,8	16,5	9,9	104,4	36,2
crédito	73,2	56,5	53,8	48,2	231,8	54,7
débito 5/	-26,1	-25,7	-37,3	-38,4	-127,4	-18,5
Cuenta de capital y financiera 1/ 6/	217,1	-119,5	39,4	-43,5	93,6	-92,2
Cuenta de capital	0,0	0,0	65,9	0,0	65,9	0,0
Transferencias de capital, neto	0,0	0,0	65,9	0,0	65,9	0,0
Cuenta financiera	217,1	-119,5	-26,5	-43,5	27,6	-92,2
Inversión directa	76,4	12,4	10,2	40,8	139,8	40,4
En el extranjero	21,7	-0,9	-0,5	-0,3	19,9	0,0
En el país informante 7/	54,8	13,3	10,7	41,1	119,9	40,5
Inversión de cartera	-37,2	-21,6	-121,2	11,4	-168,6	20,5
Activo	-12,4	-31,7	-23,0	20,8	-46,3	-4,7
Pasivo	-24,8	10,1	-98,2	-9,4	-122,3	25,2
Otras inversiones	-414,1	-179,9	-17,7	-83,0	-694,8	-118,0
Activo	-325,5	-166,0	-94,5	-65,7	-651,7	-64,9
Crédito comercial, neto			-0,1	-0,9	-1,0	-0,1
Préstamos 8/	89,3	78,6	90,9	80,4	339,2	90,5
Divisas y depósitos 9/	18,9	135,1	-62,6	18,1	109,5	-96,0
Otros activos 10/	-433,7	-379,7	-122,8	-163,2	-1.099,4	-59,3
Pasivo	-88,6	-14,0	76,8	-17,3	-43,1	-53,1
Crédito comercial, neto			0,6	-0,3	0,2	0,9
Préstamos	-129,5	-109,3	42,4	-1,2	-197,5	-68,6
Divisas y depósitos	10,5	21,1	12,3	4,9	48,8	-2,9
Otros pasivos 11/ 12/	30,4	74,3	21,5	-20,7	105,4	17,5
Reservas (incremento: -)	592,0	69,6	102,3	-12,7	751,2	-35,1
Oro monetario	0,0	0,0	0,0	0,0	0,0	0,0
Derechos especiales de giro	24,3	-8,3	4,7	-2,9	17,8	1,8
Situación de las reservas en el Fondo	0,0	0,0	0,0	0,0	0,0	0,0
Divisas	567,7	77,9	97,6	-9,8	733,4	-36,9
Errores y omisiones netos	-41,7	65,1	-191,9	34,2	-134,4	-132,0

- * Con arreglo a la Quinta Edición del Balance of Payments Manual, publicado por el FMI.
- 1/ Los datos correspondientes a 1996 son preliminares.
- 2/ Datos aduaneros facilitados por el Centro de Cómputos del Ministerio de Hacienda.
- 3/ Abarca los servicios de transporte, de viajes y de otra índole.
- 4/ Los datos relativos a los servicios de turismo proceden del INE y de estimaciones del BNB. Ingresos efectivos en concepto de intereses, desde 1996 - intereses exigibles. Los pagos de intereses se consignan al vencimiento. Desde el tercer trimestre de 1996 se incluyen las indemnizaciones a empleados.
- 5/ Se incluyen datos facilitados por el Organismo para la ayuda internacional y la Cruz Roja búlgara.
- 6/ En el caso de los activos, la indicación (-) corresponde a un aumento de las tenencias, mientras que una cifra positiva representa una disminución.
- 7/ Los datos relativos a la inversión directa en Bulgaria proceden del Ministerio de Hacienda y del Organismo de Privatización.
- 8/ Incluye las entregas de gas en el marco del Acuerdo de Yamburg.
- 9/ Se incluyen los depósitos de bancos en bancos no residentes.
- 10/ Se incluye el cambio en los depósitos de hogares y empresas privadas residentes, y otros pasivos a corto plazo.
- 11/ Se incluyen los reembolsos con arreglo a la cuenta de compensación a países del antiguo CAME.
- 12/ Se incluyen los pagos y atrasos reescalados.
- 13/ Datos de liquidación recibidos de bancos comerciales:

Bienes, neto	-172,2	-0,1	104,8	155,3	87,9	151,7
Crédito	1.433,6	1.301,1	1.039,6	978,5	4.752,7	866,1
Débito	-1.605,8	-1.301,2	-934,8	-823,1	-4.664,9	-714,5

Fuente: BNB.